



*Raport privind starea  
economică, socială și de  
mediu a Municipiului Arad pe  
anul 2016*



Principalul obiectiv al administrației locale pentru anul 2016 a fost continuarea proiectelor care definesc pe termen mediu și lung dezvoltarea sustenabilă a Aradului. Și mă refer nu doar la preocupările constante pentru atragerea de investiții străine, pentru sprijinirea mediului de afaceri din Municipiul Arad, ceea ce a transformat municipiul într-unul dintre cele mai performante orașe din România, ci și la programul de investiții în creșterea calității vieții cetățenilor.

Dar prin faptul că marile proiecte de infrastructură ale urbei au fost, în linii mari, realizate, apreciez că este timpul să ne înscriem pe un trend de dezvoltare ce privilegiază investițiile în cultură, în spații verzi, într-un plus de civilizație urbană. Toate acestea pot fi considerate investiții de statut, care vor duce la creșterea rangului real și simbolic al Aradului, atât în ochii investitorilor, dar, mai ales, în ochii arădenilor, care se vor simți mai mândri de orașul lor, în care vor locui mai confortabil, mai civilizată, mai european.

În această direcție acționează și Proiectul de regenerare urbană a cartierelor de blocuri, unul din cele mai mari proiecte de investiții demarat în ultimii 25 de ani. Proiectul se adresează celor 60.000 oameni, care locuiesc în cartierele de blocuri și va schimba radical nu doar imaginea acestora, ci va ridica gradul de confort și civilizație al zonelor Alfa, Faleză Mureș, Confecții, Micălaca, I. G. Duca și Centru, inclusiv zona protejată a municipiului.

În vederea accesării fondurilor europene prin Programul Operațional Regional (POR) 2014-2020, Primăria Municipiului Arad are întocmită documentația pentru depunerea de proiecte care vizează îmbunătățirea mobilității urbane, prin achiziționarea de tramvaie noi și autobuze electrice, reabilitarea căii de rulare a tramvaielor din cartierul Micălaca și din alte cartiere, și construirea unui nou pod peste Mureș, în zona



străzii Andrei Șaguna, astfel încât să se fluidizeze traficul spre și dinspre Aradul Nou și să protejăm podul Traian.

Fără îndoială, competițiile sportive de top găzduite în anul 2016 de Municipiul Arad au ridicat vizibilitatea municipiului nu numai în țară, ci și pe plan internațional, în rândul iubitorilor de sport. Mă refer la primul tur al grupei întâi a Cupei Davis din luna martie, la a 16-a ediție a Cupei Europei de Aruncări Lungi, prima competiție de atletism de acest nivel organizată după anul 1989 de România.

Primarul oricărui oraș are alături o echipă, funcționarii Primăriei care, deși nu se vede, sunt părtași atât la succesele, cât și la neîmplinirile celui ce-i reprezintă. Municipality din Arad este model de bune practici în materie de transparență a activității și a procesului decizional, un exemplu de succes în atragerea de fonduri europene și în implementarea marilor proiecte de investiții.

Doresc să mulțumesc și consilierilor municipali din mandatul 2012-2016, care au susținut, cu voturile lor, proiectele de dezvoltare pe care le-am inițiat pentru Arad. Am avut șansa, eu ca Primar, și Aradul ca oraș, să avem o echipă responsabilă în Consiliul Local, care să înțeleagă prioritățile și interesele comunității.

*ing. Gheorghe Falcă*

*Primarul Municipiului Arad*



## CUPRINS

<b>Cuprins</b>	<b>5</b>
<b>1. Municipiul Arad</b>	<b>9</b>
1.1 <i>Prezentare generală</i>	10
1.2 <i>Populația Municipiului Arad</i>	11
1.3 <i>Orașe înfrățite</i>	13
<b>2. Starea economică</b>	<b>15</b>
2.1 <i>Structura economiei</i>	16
2.2 <i>Zonele industriale din Municipiul Arad:</i>	17
2.3 <i>Societăți comerciale</i>	20
2.4 <i>Activități organizate de Camera de Comerț, Industrie și Agricultură a Județului Arad pe parcursul anului 2016</i>	27
2.5 <i>Topul firmelor</i>	30
2.6 <i>Servicii financiar bancare</i>	33
2.7 <i>Utilități</i>	33
2.8 <i>Agricultura</i>	34
2.9 <i>Turismul</i>	35
<b>3. Starea socială</b>	<b>37</b>
3.1 <i>Forța de muncă, salariații</i>	38
3.2 <i>Șomajul</i>	39
3.3 <i>Pensiile</i>	40
3.4 <i>Educația</i>	41
3.4.1 <i>Învățământul preuniversitar din Municipiul Arad</i>	41
3.4.2 <i>Învățământul superior din Municipiul Arad</i>	45
3.5 <i>Sportul</i>	53
3.6 <i>Sănătatea</i>	55
3.6.1 <i>Sistemul, rețeaua sanitară de pe raza Municipiul Arad:</i>	55
3.6.2 <i>Spitalul Clinic Județean de Urgență Arad</i>	66
3.6.3 <i>Genesys Medical Clinic SRL</i>	70
3.6.4 <i>Centrul Medical Laser System</i>	71
3.6.5 <i>B. Braun Avitum Arad</i>	72
3.6.6 <i>Casa de Asigurări de Sănătate Arad</i>	73
3.7 <i>Mass Media</i>	82
<b>4. Strategii, proiecte și investiții la nivelul Municipiului Arad</b>	<b>83</b>

<b>4.1</b>	<b>Strategii și proiecte la nivelul Municipiului Arad</b>	<b>84</b>
4.1.1	Procesul planificării strategice la nivelul Municipiului Arad	84
4.1.2	Strategii de dezvoltare	85
4.1.3	Proiecte Europene în parteneriat	87
<b>4.2</b>	<b>Bugetul local de venituri și cheltuieli al Municipiului Arad</b>	<b>89</b>
4.2.1	Veniturile bugetului local	89
4.2.2	Cheltuielile bugetului local	90
4.2.3	Ordonatorii bugetului general al Municipiului Arad	92
4.2.4	Cultură, Recreere și Religie	93
4.2.5	Cheltuieli privind întreținere, reparații, investiții infrastructură – execuție 2016	93
<b>4.3</b>	<b>Investiții la nivelul Municipiului Arad</b>	<b>94</b>
4.3.1	Transport și drumuri municipale	94
4.3.2	Locuințe, servicii și dezvoltare publică	99
4.3.3	Combustibili și energie	101
4.3.4	Investiții învățământ, cultură, baze sportive, zone agrement	105
<b>5.</b>	<b>Activitatea Administrației Publice Locale din Municipiul Arad</b>	<b>111</b>
<b>6.</b>	<b>Activitatea serviciilor publice din subordinea Consiliului Local al Municipiului Arad</b>	<b>115</b>
<b>6.1</b>	<b>Cultura</b>	<b>116</b>
6.1.1	Filarmonica de Stat Arad	116
6.1.2	Teatrul Clasic Ioan Slavici Arad	120
6.1.3	Centrul Municipal de Cultură Arad	123
<b>6.2</b>	<b>Direcția de Dezvoltare și Asistență Comunitară Arad</b>	<b>130</b>
<b>6.3</b>	<b>Poliția Locală Arad</b>	<b>160</b>
<b>6.4</b>	<b>S.C. Compania de Transport Public S.A. Arad</b>	<b>168</b>
<b>6.5</b>	<b>S.C. Târguri Oboare Piețe S.A. Arad</b>	<b>175</b>
<b>6.6</b>	<b>S.C. Centrala Electrică de Termoficare Hidrocarburi S.A.</b>	<b>178</b>
<b>6.7</b>	<b>Centrala Electrică De Termoficare S.A. Arad</b>	<b>179</b>
<b>6.8</b>	<b>RECONS</b>	<b>181</b>
<b>7.</b>	<b>Mediul</b>	<b>183</b>
<b>7.1</b>	<b>Aerul</b>	<b>184</b>
<b>7.2</b>	<b>Apa</b>	<b>186</b>
<b>7.3</b>	<b>Solul</b>	<b>187</b>
<b>7.4</b>	<b>Rețeaua de spații verzi</b>	<b>188</b>
<b>7.5</b>	<b>Managementul deșeurilor</b>	<b>191</b>
<b>7.6</b>	<b>Alimentarea cu apă și canalizare menajeră</b>	<b>194</b>
7.6.1	Alimentare cu apă	194

*Raport privind starea economică, socială și de mediu a Municipiului Arad pe anul 2016*

7.6.2	Canalizare	196
7.7	Poluarea fonică	199
<i>Comisia de elaborare a Raportului</i>		<i>203</i>





## 1. *MUNICIPIUL ARAD*

## 1.1 Prezentare generală



Amplasat pe Valea Mureșului, Municipiul Arad, reședința Județului Arad, este cel mai important oraș al județului și unul din cele mai importante orașe din țară. Este situat în partea de sud-vest a județului și este unul din marile orașe ce constituie axa urbană a Câmpiei de Vest a României.

Este primul oraș important din România la intrarea dinspre Europa Centrală, fiind cel mai cunoscut nod rutier și feroviar din vestul țării. Astfel, Aradul se află situat la 17 km de Curtici, cel mai mare punct vamal pe căi ferate din vestul țării.

Ca urmare a finalizării autostrăzii A1, tronsonul Arad-Nădlac, municipiul beneficiază de un acces pe cale rutieră extrem de facil la punctul de trecere a

frontierei cu Republica Ungară, distanța dintre cele două localități fiind de 54 km. Punctul de trecere a frontierei de la Turnu se află situat la o distanță de 20,3 km iar cel de la Vărșand la o distanță de 68 km. Un important punct de frontieră este și cel pe cale aeriană, situat la 4 km de centrul Municipiului Arad, respectiv Aeroportul Internațional Arad, cu o pistă de 2000 m, care permite un transport modern și sigur, atât pentru călători cât și pentru mărfuri pe rute aeriene interne și internaționale.

Municipiul Arad se află la 46°10'36" latitudine N și 21°18'04" longitudine E, fiind situat la o altitudine de 107 m, iar suprafața intravilanului este de 6.227 ha, aprobată prin PUG 1998.

DISTANȚE	
BUCUREȘTI	560 KM
BELGRAD	209 KM
BUDAPESTA	275 KM
VIENA	506 KM
CLUJ	270 KM
DEVA	156 KM
ORADEA	118 KM
TIMIȘOARA	65 KM

Tabel 1-1

## 1.2 Populația Municipiului Arad

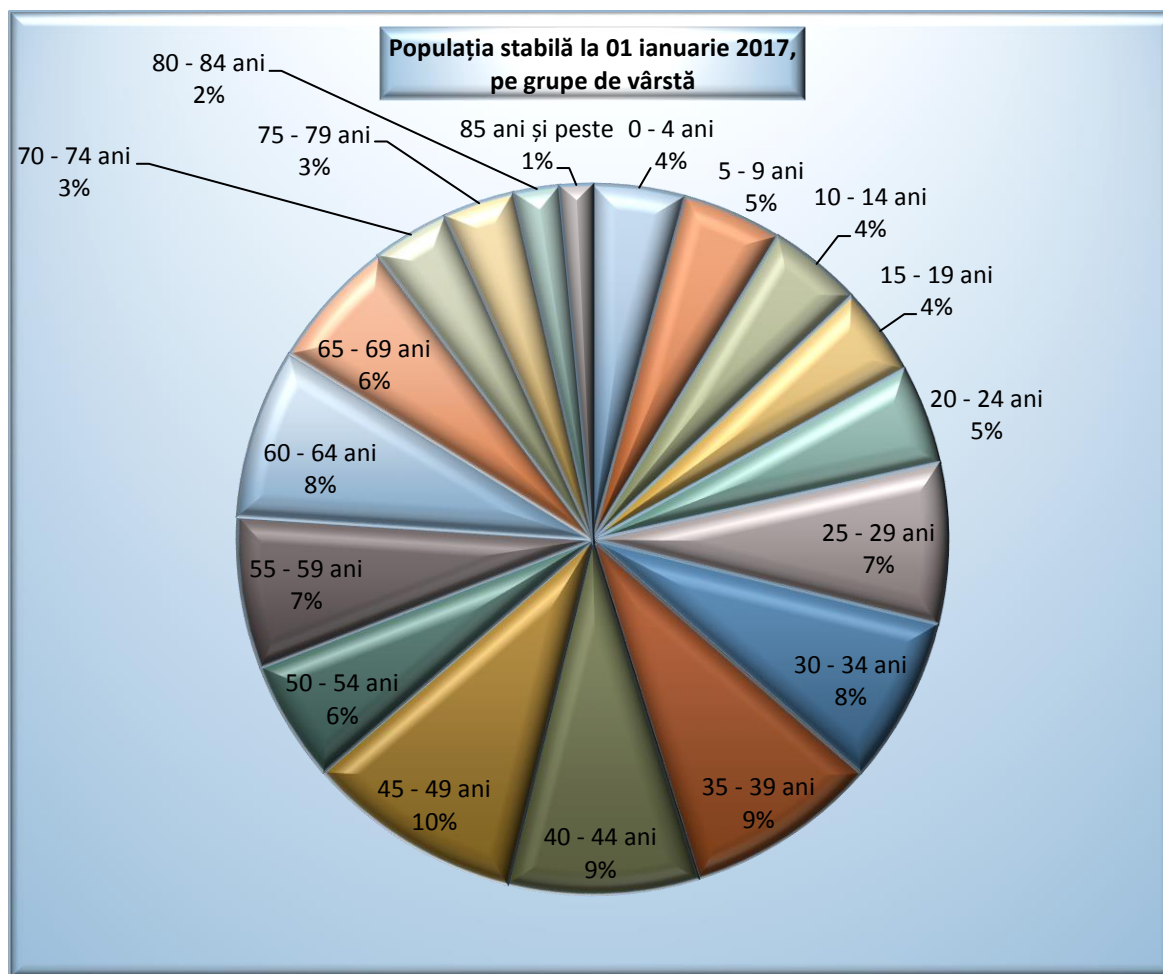
Conform datelor publicate de către Direcția Județeană de Statistică Arad, populația orașului, după domiciliu, la data de 01 ianuarie 2017, a fost de **178.337** locuitori.

➤ Populația la 01 ianuarie 2017, după domiciliu, în Municipiul Arad, pe grupe de vârstă și sexe:

Grupe de vârstă	Sexe	Număr persoane
	<b>Total</b>	<b>178.337</b>
-	Masculin	83.821
-	Feminin	94.516
<b>0 - 4 ani</b>	<b>Total</b>	<b>7.447</b>
-	Masculin	3.843
-	Feminin	3.604
<b>5 – 9 ani</b>	<b>Total</b>	<b>8.106</b>
-	Masculin	4.198
-	Feminin	3.908
<b>10 – 14 ani</b>	<b>Total</b>	<b>7.577</b>
-	Masculin	3.880
-	Feminin	3.697
<b>15 – 19 ani</b>	<b>Total</b>	<b>7.216</b>
-	Masculin	3.651
-	Feminin	3.565
<b>20 – 24 ani</b>	<b>Total</b>	<b>8.061</b>
-	Masculin	4.003
-	Feminin	4.058
<b>25 – 29 ani</b>	<b>Total</b>	<b>12.993</b>
-	Masculin	6.330
-	Feminin	6.663
<b>30 – 34 ani</b>	<b>Total</b>	<b>13.508</b>
-	Masculin	6.573
-	Feminin	6.935
<b>35 – 39 ani</b>	<b>Total</b>	<b>15.638</b>
-	Masculin	7.674
-	Feminin	7.964
<b>40 – 44 ani</b>	<b>Total</b>	<b>15.529</b>
-	Masculin	7.510
-	Feminin	8.019
<b>45 – 49 ani</b>	<b>Total</b>	<b>17.465</b>
-	Masculin	8.404
-	Feminin	9.061
<b>50 – 54 ani</b>	<b>Total</b>	<b>9.824</b>
-	Masculin	4.589
-	Feminin	5.235
<b>55 – 59 ani</b>	<b>Total</b>	<b>12.220</b>
-	Masculin	5.421
-	Feminin	6.799

Grupe de vârstă	Sexe	Număr persoane
<b>60 – 64 ani</b>	<b>Total</b>	<b>13.779</b>
-	Masculin	6.103
-	Feminin	7.676
<b>65 – 69 ani</b>	<b>Total</b>	<b>10.614</b>
-	Masculin	4.749
-	Feminin	5.865
<b>70 – 74 ani</b>	<b>Total</b>	<b>6.219</b>
-	Masculin	2.583
-	Feminin	3.636
<b>75 – 79 ani</b>	<b>Total</b>	<b>5.795</b>
-	Masculin	2.200
-	Feminin	3.595
<b>80 – 84 ani</b>	<b>Total</b>	<b>3.710</b>
-	Masculin	1.296
-	Feminin	2.414
<b>85 ani și peste</b>	<b>Total</b>	<b>2.636</b>
-	Masculin	814
-	Feminin	1.822

Tabel 1-2



Diagramă 1-1

### ➤ Migrația populației

Numărul mare de salariați ce se deplasează pentru locul de muncă dinspre alte localități înspre municipiu, reprezintă un fenomen care se datorează în special restructurării economiei și creșterii calității vieții în mediul urban. În ceea ce privește fenomenul de navetism, acesta este influențat în special de următorii factori:

- ✓ sectorul economic, cu preponderență cel industrial, atrage o parte a forței de muncă specifice, dinspre localitățile din sfera de influență a municipiului înspre municipiu;
- ✓ sectoarele învățământ și sănătate, deplasează în teritoriu forță de muncă specifică (în localitățile din sfera de influență), deoarece aceste domenii de activitate au o slabă acoperire în mediul rural;

- ✓ sectorul administrativ și cel informațional captează un transfer de forță de muncă înalt specializată, bilateral, între municipiile Arad și Timișoara.

- ⇒ Stabiliri de reședință: 1.469
- ⇒ Plecări cu reședință: 1.204
- ⇒ Stabiliri cu domiciliu (inclusiv migrația externă): 2.450
- ⇒ Plecări cu domiciliu (inclusiv migrația externă): 2.552
- ⇒ Emigranți definitivi pe județe și localități de plecare: 212
- ⇒ Imigranți definitivi pe județe și localități de destinație: 78

### 1.3 Orașe înfrățite

La sfârșitul anului 2016, Municipiul Arad era înfrățit cu următoarele orașe:

#### Orașe înfrățite

LOCALITATEA	ȚARA	DATA ȘI NR. DOCUMENTULUI ÎNCHEIAT
BUDAPESTA– SECTOR 12	UNGARIA	ACORD DE ÎNFRĂȚIRE SEMNAT LA 18.05.2015, APROBAT PRIN HCLM NR. 86/09.04.2015
PRAGA - SECTOR 5	REPUBLICA CEHIA	ACORD DE ÎNFRĂȚIRE SEMNAT LA 10.06.2014, APROBAT PRIN HCLM NR. 284/23.12.2013
HEIST-OP-DEN-BERG	REGATUL BELGIEI	ACORD DE ÎNFRĂȚIRE SEMNAT LA 19.11.2011, APROBAT PRIN HCLM NR. 287/31.10.2011
PÉCS	UNGARIA	HCLM NR. 148/29.05.2003 (PARTENERIAT) ȘI ACORD DE ÎNFRĂȚIRE SEMNAT LA 21.03.2008, APROBAT PRIN HCLM NR. 20/31.01.2008
GYULA	UNGARIA	ACORD DE COLABORARE SEMNAT ÎN 08.12.1994, APROBAT PRIN HCLM NR. 73/31.10.1994
HÓDMEZŐVÁSÁRHELY	UNGARIA	CONVENȚIE DE COLABORARE SEMNATĂ LA 3.05.1990
ZRENJANIN	SERBIA	ACORD DE COLABORARE DIN 1967, ACORD DE ÎNFRĂȚIRE SEMNAT ÎN LUNA MAI, ANUL 2002, APROBAT PRIN HCLM NR. 93/30.04.2002

Tabel 1-3



## 2. STAREA ECONOMICĂ

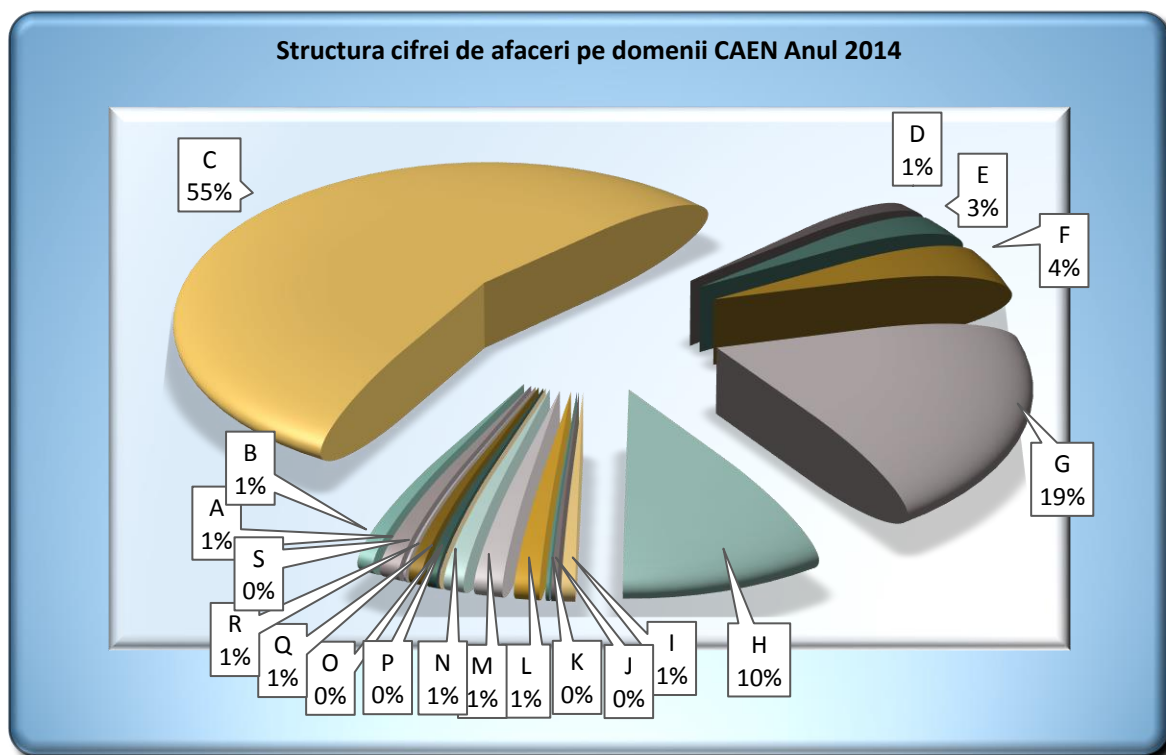
## 2.1 Structura economiei

### Structura economiei

PRODUCȚIE	12,5%
COMERȚ INTERN	25,71%
IMPORT / EXPORT	3,01%
SERVICII	49,91%
CONSTRUCȚII	8,87%

Tabel 2-1

### Structura cifrei de afaceri pe domenii CAEN (anul 2014)



Diagramă 2-1

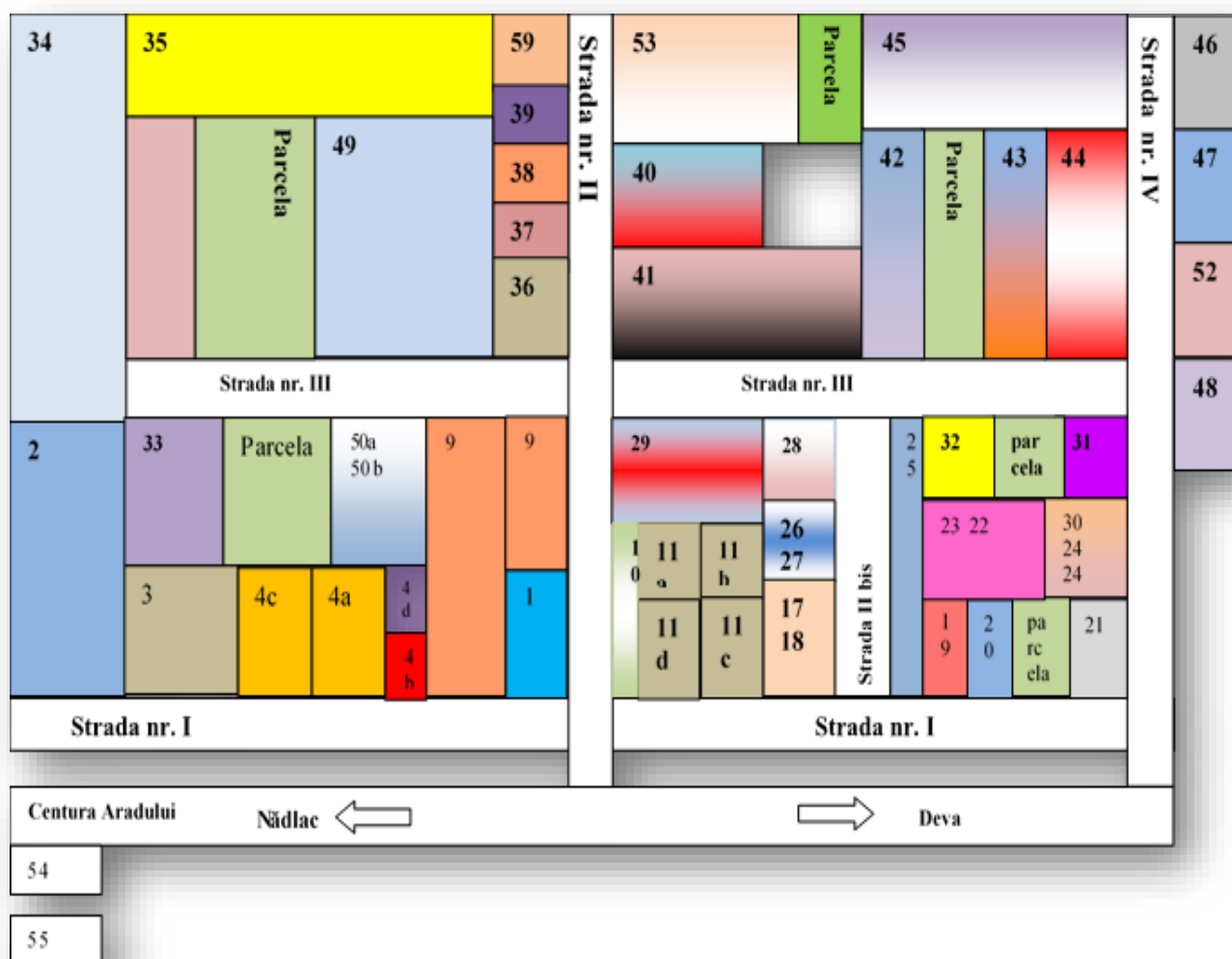
- |  |  |
|--|--|
| <p>A. Agricultură, silvicultură și pescuit</p> <p>B. Industria extractivă</p> <p>C. Industria prelucrătoare</p> <p>D. Producția și furnizarea de energie electrică și termică, gaze, apă caldă și aer condiționat</p> <p>E. Distribuția apei; salubritate, gestionarea deșeurilor, activități de decontaminare</p> <p>F. Construcții</p> <p>G. Comerț cu ridicata și cu amănuntul; repararea autovehiculelor și motocicletelor</p> <p>H. Transport și depozitare</p> <p>I. Hoteluri și restaurante</p> | <p>J. Informații și comunicații</p> <p>K. Intermedieri financiare și asigurări</p> <p>L. Tranzacții imobiliare</p> <p>M. Activități profesionale, științifice și tehnice</p> <p>N. Activități de servicii administrative și activități de servicii suport</p> <p>O. Administrație publică și apărare; Asigurări sociale din sistemul public</p> <p>P. Învățământ</p> <p>Q. Sănătate și asistență socială</p> <p>R. Activități de spectacole, culturale și recreative</p> <p>S. Alte activități de servicii</p> |
|--|--|



## 2.2 Zonele industriale din Municipiul Arad<sup>1</sup>:

(A) **Zona Industrială Vest**, cu o suprafață de 130 hectare, este localizată în Nord-Vestul orașului cu acces direct la DN 7 (E68) și la șoseaua de centură. Zona este destinată industriei, depozitelor, serviciilor, având ca utilități: drumuri interioare (cuvertură asfaltică modernă) – 4,4 km ; rețea de gaz de joasă presiune (2200 Nmc/h) – 4 km; rețea de canalizare pluvială – 6,25 km; rețea de canalizare menajeră sub presiune – 4,8 km;

rețea de furnizare a apei potabile – 4 km; rețea electrică (5 km + stație de conexiuni 20 KV + post trafo 630 KVA) ; rețea apă incendii 4 km; stație pompare ape uzate; stație pompare ape pluviale și gospodăria de zonă dotată cu stație pompare + 2 bazine cu capacitate de 500 mc fiecare pentru stocarea apei destinate stingerii incendiilor. Firmele și instituțiile localizate în zonă sunt:



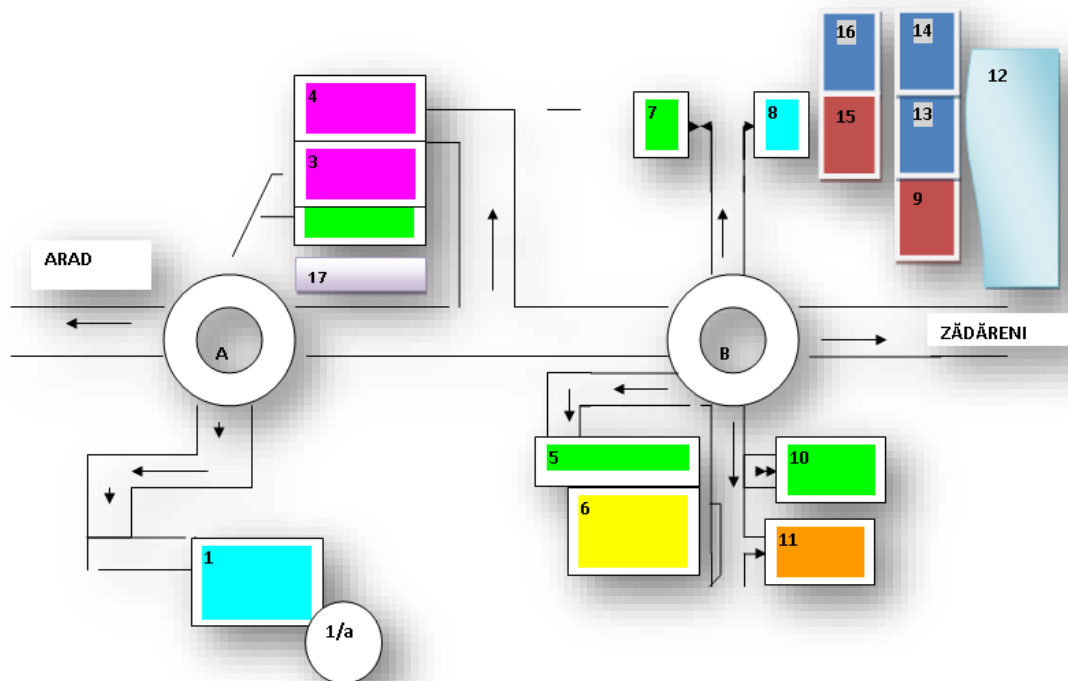
<sup>1</sup> **Sursa de date:** Serviciul Întreținere și Reparații Căi de Comunicații Terestre

1. GOSPODĂRIA DE ZONĂ	30. Perplastic Compounding SRL	50.a,b Depozit Leoni
2. Leoni Wiring Systems SRL	31. HUF Romania S RL	51. Gusta SRL
3. Cicor	32. Textile Medicale Thuasne SRL	52. International Alexander SRL
4. Euro Imobiliare SRL :( 4.b - PM Autogrup SRL; 4 a -Sismec SRL; Leoni; 4d. GDS Romania SRL)	33. Aries Textile SRL	53. Peco Smart Diesel
8.GDS Romania SRL	34. Takata S RL	54. Expo International
9. NDB Logistica SRL	35. Porta KMI Romania S RL	55. ARMONIA
10. Direcția Vamală Arad	36. Lagermax Autotransport SRL	
11.Eghmayer Ro. SRL: ( 11 a - Rowo SRL; 11.b – Modentreding SRL; 11.c - Satcom Plus SRL; 11d-37. Tehnopaiting & MVM CO SRL Mavros SRL )		
17. Delfingenn Ro. Transilvania SRL	38. SZ Mașini-Unelte SRL	
18. Delfingenn Ro. Transilvania SRL	39. Advantage Hema Innovation Technologies SRL	
19. Textile Medicale Construcție	40. Gica Import –Export SRL	
20. VDL Rotech SRL	41. Jumo Romania SRL	
21. Safilar SA	42. Yazaki Component Technology SRL	
23/22. Voest Alpine Automotive SRL	43. Coficab Eastem Europe SRL	
24. a Imotrust SRL	44. ABI Automoton SRL	
24. Imotrust SRL	45. BOA Romania SRL	
25. Ditre International SRL	46. Jurgen Schlosser Armaturen SRL	
26/27. Laguna SRL	47. Crișan Group SRL	
28. Easat Europe SRL	48. Dasre SRL	
29. JRL Edition SRL	49. Eaton SRL	

*Tabel 2-2*

**(B) Zona Industrială Sud**, cu o suprafață de 54,17 hectare, este localizată în Sudul orașului (pe drumul către Zădăreni), fiind destinată industriei, depozitărilor și serviciilor. La capitolul infrastructură amintim: rețea electrică + post trafo 20/0,4 KV160KVA, rețea de apă potabilă 2,8 km; rețea apă pentru incendiu 2,8 km; canalizare menajeră gravitațională 2,99 km; canalizare menajeră 1,9 km; stație pompare ape uzate

subtraversare Mureș 0,55 km, conducte refulare spre str. Condușilor 0,57 km, rețele gaze naturale 2.500 Nm<sup>3</sup>/h; amenajare spații verzi 2,69 ha; carosabil 4,42 ha; trotuare 1,48 ha; gospodăria de zonă constituită dintr-o stație de pompare + 1 bazin cu capacitatea de 500m<sup>3</sup> pentru stocarea apei destinată stingerii incendiilor. Firmele și instituțiile localizate în zonă sunt:



1. GOSPODARIA DE ZONA	7. AUTOGROUP	11. SMC ROMANIA
2. CEFIN LOGISTIK PARK SRL (GERBRUDER WEIS; 3. GEFCO; 4. SENCHEN)	8. RADAN	12. INTERNAȚIONAL ALEXANDER SRL
5. ZENTYSS SRL	9. 15.WEXA INTERNATIONAL SRL; WEXA PROD	13. 14.16 . NOUVA F&V TRANSPORT SRL
6. DUVENBEK	10. SC MARA: a) DUVENBEK; b) BN BUSINES; c) ENGLEMAYER; d) LOGISTICS; e) HEINEKEN ROMANIA; f) SHEET METAL WORKING.	17. POLACH LOGYSTICS & TRANSPORT SRL

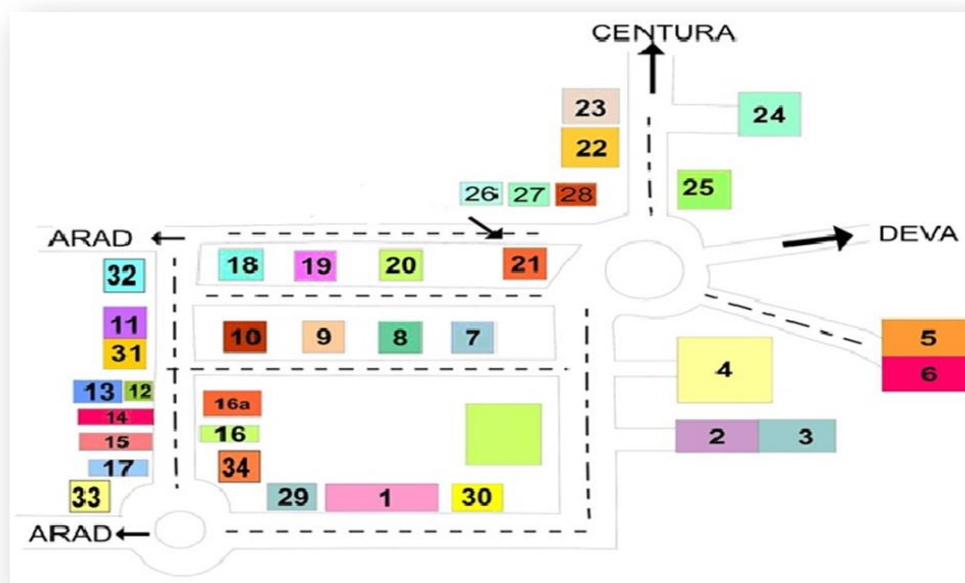
Tabel 2-3

(C) **Zona Industrială Est**, cu o suprafață de 20 hectare, este localizată în estul orașului, cu acces direct la DN 7 (E68), la ieșirea spre Deva. Zona este destinată industriei, depozitelor, serviciilor, având ca utilități: drumuri interioare (cuvertură asfaltică

modernă) – 1,85 km, rețea de gaz de joasă presiune (2500 Nmc/h) – 1 km, rețea de canalizare pluvială – 1,8 km, rețea de canalizare menajeră – 1,6 km, rețea de furnizare a apei potabile – 1,2 km, rețea electrica 0,85 km+ 2 posturi trafo 630 KVA .

1. FT CLUB	13. CEFIN –IVECO	25. SELLGROS
2. MAI CONSTRUCTII	14. SC ARTEX GROUP	26. JUMBO
3. UNITEX	15. AUTO NET	27. REAL
4. SPERRER HALE INDUSTRIALE	16. QUARK MOTORS SRL VOLKSWAGEN	28. KRONE
5. ELOPAR PRODUCTION	17. SELIN*S	29. FLIEGL
6. EURO MASTER	18. AUTO SML PEUGEOT	30. KOGEL
7. MR.FAB	19. MANOLO	31. AUTO SCHUNN
8. RECONDITONARE ETRIERE	20. HELEN	32. AUTO ANCONA
9. TEX SILVANA COMAPANY CONFECTII	21. PARADISUL COPIILOR	33. AUTO SCHROT
10. CENTRU DE AFACERI MARIS	22. GALERIA ROIAL	34. SARA MOTORS
11. SC MODELEISEN	23. TABIET	
12. MR. FAB IND. CONSTRUCTION	24. VDS BALCAN TRADES	

Tabel 2-4



### 2.3 Societăți comerciale<sup>2</sup>

Din datele furnizate de către Oficiul Registrului Comerțului de pe lângă Tribunalul Arad, rezultă că

situația statistică a societăților comerciale din Municipiul Arad este următoarea:

➤ Numărul comercianților

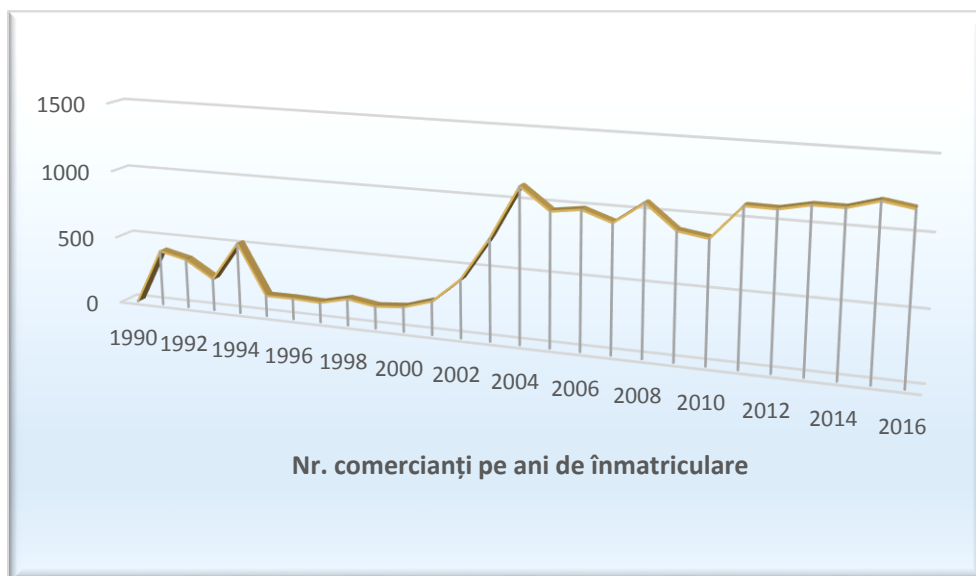
⇒ Număr comercianți existenți pe tipuri de societăți și pe ani de înmatriculare:

An	PFA, II	IF	SNC	SCS	SRL	SA	SCA	RA	OC	Total
1990	0	0	0	0	0	3	0	0	0	3
1991	0	0	2	0	349	53	0	2	2	408
1992	5	5	0	0	340	11	0	0	0	361
1993	6	2	0	0	223	5	0	0	0	236
1994	78	24	1	0	412	10	0	0	0	525
1995	19	12	0	0	116	5	0	0	0	152
1996	11	6	0	0	122	14	0	0	0	153
1997	9	7	0	0	125	3	0	0	1	145
1998	4	9	0	0	168	13	0	0	0	194
1999	18	20	0	0	120	1	0	1	2	162
2000	13	12	0	0	150	5	0	0	0	180
2001	12	13	0	1	214	2	0	0	2	244
2002	55	21	0	0	334	12	1	0	1	424
2003	183	30	0	0	521	3	0	0	0	737
2004	400	26	0	0	685	5	0	0	0	1.116
2005	203	23	0	0	717	1	0	0	15	959
2006	200	16	0	0	765	8	0	0	0	989
2007	196	12	0	0	704	5	0	0	0	917

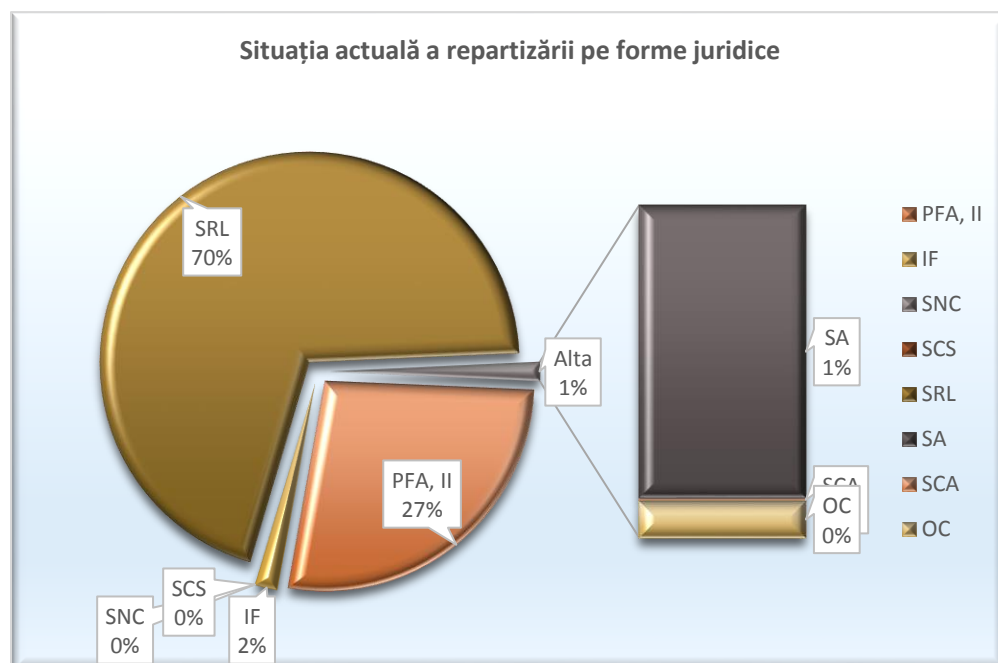
<sup>2</sup> Sursa de date: Oficiul Registrul Comerțului de pe lângă Tribunalul Arad

2008	259	14	0	1	792	4	0	0	0	1.070
2009	362	16	0	0	515	6	0	1	0	900
2010	464	9	0	0	391	4	0	0	0	868
2011	440	6	0	0	648	9	0	0	0	1.103
2012	394	4	0	0	690	9	0	0	3	1.100
2013	342	2	1	0	796	3	0	0	0	1.144
2014	410	6	0	0	720	8	0	0	0	1.144
2015	411	3	0	0	788	3	0	0	0	1.205
2016	285	3	0	0	880	4	0	0	0	1.172
Total	4.779	301	4	2	12.285	209	1	4	26	17.611

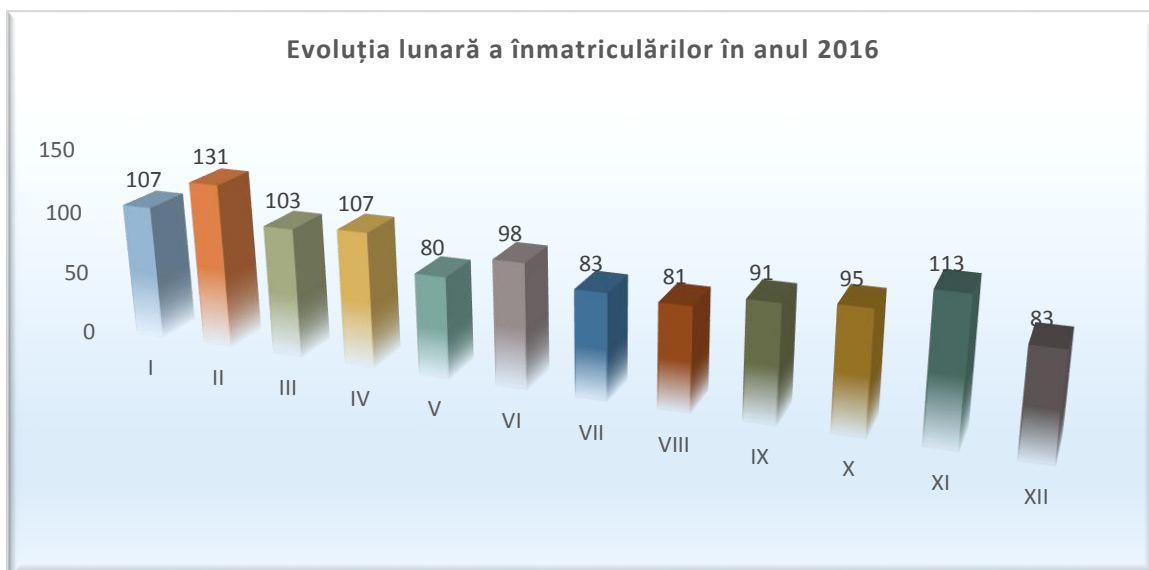
Tabel 2-5



Diagramă 2-2



Diagramă 2-3



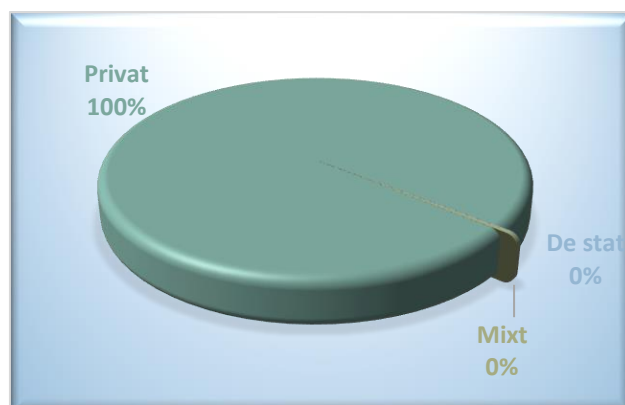
Diagramă 2-4

⇒ Numărul comercianților pe tip de capital și pe anii lor de înmatriculare (Pentru capital 100% românesc):

An	De stat	Mixt	Privat	Total
1990	0	1	0	1
1991	3	16	347	366
1992	1	4	310	315
1993	0	2	199	201
1994	0	1	375	376
1995	0	2	100	102
1996	1	3	115	119
1997	1	1	106	108
1998	0	3	123	126
1999	0	1	84	85
2000	0	1	108	109
2001	0	0	168	168
2002	0	0	262	262
2003	1	0	460	461
2004	0	0	579	579
2005	0	0	601	601
2006	0	0	630	630
2007	0	0	550	550
2008	0	0	619	619
2009	1	0	379	380
2010	0	0	300	300

2011	0	0	504	504
2012	0	1	560	561
2013	0	0	639	639
2014	0	0	581	581
2015	0	0	650	650
2016	0		749	749
<b>Total</b>	<b>8</b>	<b>36</b>	<b>10.098</b>	<b>10.142</b>

Tabel 2-6



Diagramă 2-5

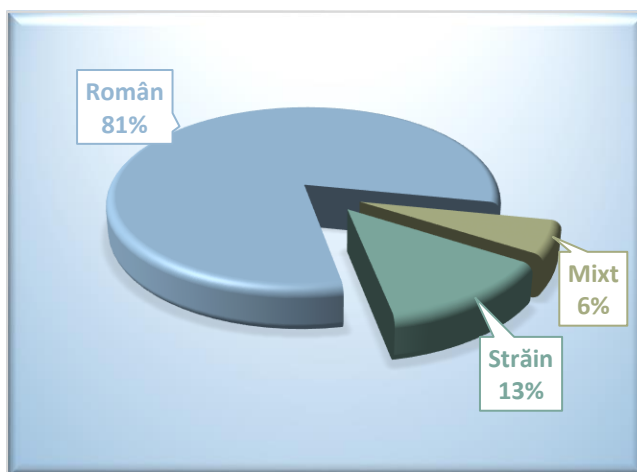
⇒ Numărul comercianților după originea capitalului și pe anii lor de înmatriculare:

An	Român	Mixt	Străin	Total
1990	1	2	0	3
1991	366	26	12	404
1992	315	24	11	350
1993	201	17	10	228
1994	376	24	23	423
1995	102	8	11	121
1996	119	10	7	136
1997	108	8	12	128
1998	126	22	23	171
1999	85	10	25	120
2000	109	18	25	152
2001	168	14	35	217
2002	262	20	54	336
2003	461	23	39	523
2004	579	36	73	688
2005	601	36	80	717
2006	630	37	102	769
2007	550	30	126	706
2008	619	35	138	792
2009	380	41	97	518
2010	300	26	67	393
2011	504	40	116	660
2012	561	36	105	702
2013	639	43	117	799
2014	581	37	108	726
2015	650	38	103	791
2016	749	35	96	880
<b>Total</b>	<b>8.162</b>	<b>586</b>	<b>1.308</b>	<b>10.056</b>

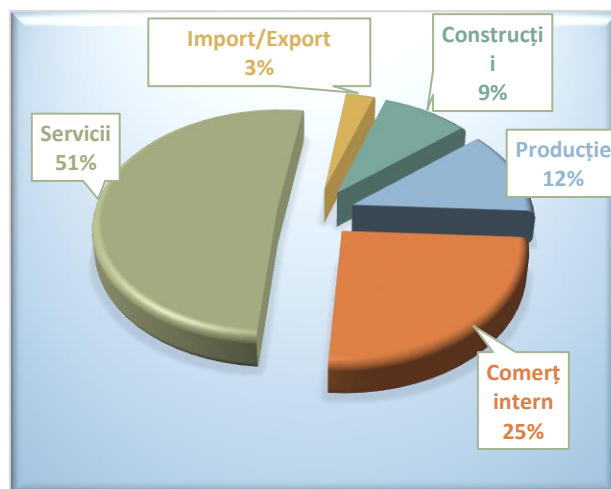
Tabel 2-7

An	Producție	Comerț intern	Servicii	Import export	Construcții
1990	2	1	0	0	0
1991	65	115	115	6	17
1992	50	101	102	9	20
1993	34	58	79	3	12
1994	91	128	184	15	32
1995	15	55	42	5	5
1996	16	41	48	8	8
1997	20	39	47	7	11
1998	25	49	64	5	10
1999	21	51	58	12	7
2000	38	29	67	9	8
2001	46	45	103	6	18
2002	58	107	163	18	21
2003	72	162	359	13	51
2004	95	215	588	17	92
2005	112	205	428	26	73
2006	92	199	484	17	97
2007	84	193	422	20	93
2008	95	286	523	24	142
2009	101	244	455	23	77
2010	91	248	430	26	73
2011	136	278	548	38	103
2012	142	275	544	43	96
2013	145	282	578	38	101
2014	109	273	626	35	101
2015	113	269	701	24	98
2016	113	260	682	25	92
<b>Total</b>	<b>1.981</b>	<b>4.208</b>	<b>8.440</b>	<b>472</b>	<b>1.458</b>

Tabel 2-8



Diagramă 2-6



Diagramă 2-7

➤ Domenii de activitate

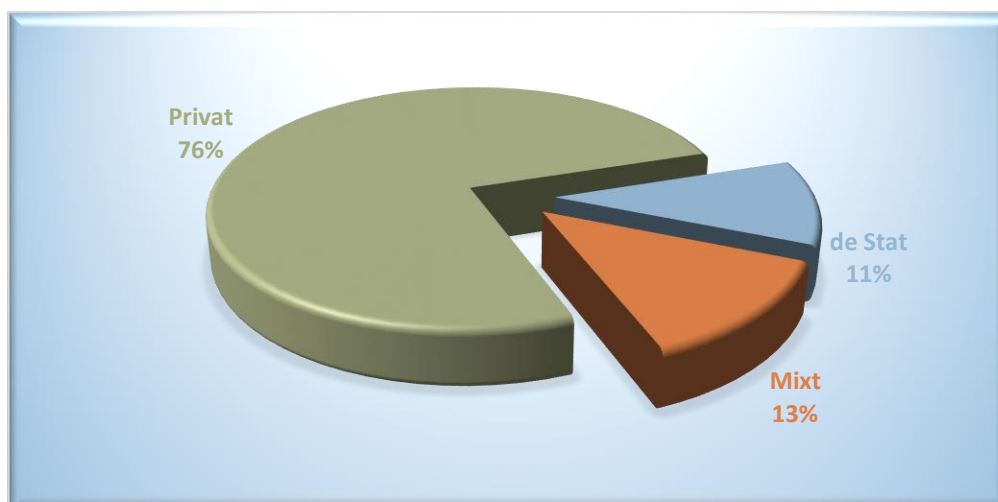
⇒ Domenii de activitate după activitatea principală declarată, pe ani de înmatriculare:

➤ Capitalul comercianților

⇒ Capitalul comercianților pe tip de capital și pe ani de înmatriculare (capital 100% românesc):

An	De Stat	Mixt	Privat	Total (mii lei)
1990	0	537	0	537
1991	20.569	10.004	161.430	192.003
1992	45	55.971	37.829	93.845
1993	0	93	6.129	6.222
1994	0	310	17.496	17.806
1995	0	1.484	1.888	3.372
1996	581	227	24.294	25.102
1997	20.000	2.435	1.499	23.935
1998	0	17.659	18.870	36.529
1999	0	7.500	10.396	17.896
2000	0	0	1.238	1.238
2001	0	0	4.160	4.160
2002	0	0	38.585	38.585
2003	32.685	0	7.756	40.441
2004	0	0	6.747	6.747
2005	0	0	20.919	20.919
2006	0	0	96.614	96.614
2007	0	0	20.967	20.967
2008	0	0	9.199	9.199
2009	8.756	0	12.496	21.251
2010	0	0	2.622	2.622
2011	0	0	6.198	6.198
2012	0	4	12.535	12.539
2013	0	0	8.006	8.006
2014	0	0	5.267	5.267
2015	0	0	30.847	30.847
2016	0	0	417	417
<b>Total</b>	<b>82.636</b>	<b>96.224</b>	<b>564.404</b>	<b>743.264</b>

Tabel 2-9



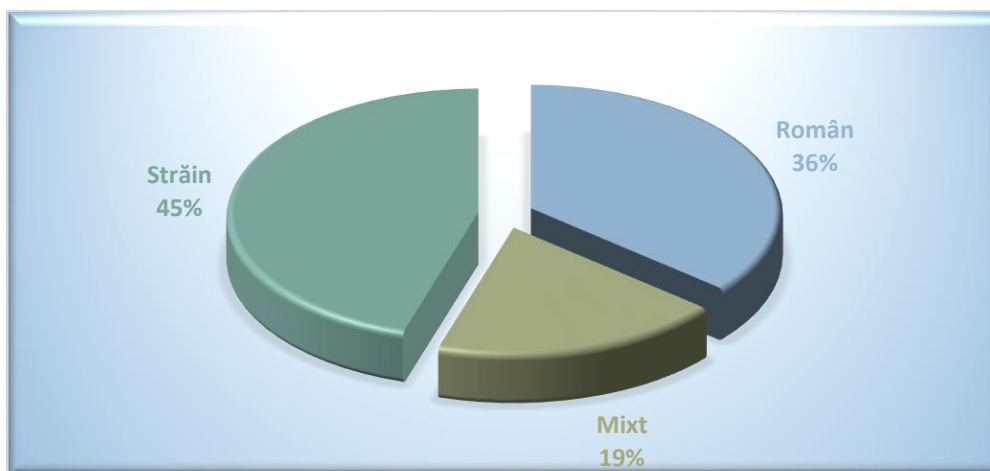
Diagramă 2-8



⇒ Capitalul comercianților după originea capitalului și pe anii lor de înmatriculare:

An	Român	Mixt	Străin	Total (valori în mii lei)
1990	537	136.389	0	136.926
1991	192.003	35.409	699	228.112
1992	93.845	181	1.566	95.592
1993	6.222	6.509	438	13.170
1994	17.806	13.419	1.363	32.587
1995	3.372	261	1.063	4.696
1996	25.102	648	105.739	131.490
1997	23.935	972	13.352	38.259
1998	36.529	20.468	14.981	71.978
1999	17.896	683	54.762	73.341
2000	1.239	51.795	13.020	66.054
2001	4.160	21.949	24.714	50.823
2002	38.585	5.911	14.475	58.971
2003	40.441	43	124.032	164.516
2004	6.747	6.084	20.670	33.502
2005	20.919	21.252	60.269	102.439
2006	96.614	1.116	215.926	313.656
2007	20.967	1.565	122.148	144.680
2008	9.199	29.143	31.865	70.207
2009	21.251	5.275	65.203	91.730
2010	2.622	3.997	21.674	28.293
2011	6.198	7.773	4.121	18.093
2012	12.540	2.074	12.559	27.173
2013	8.006	10.983	683	19.672
2014	5.267	127	1.776	7.170
2015	30.847	464	1.746	33.058
2016	417	184	367	968
<b>Total</b>	<b>743.265</b>	<b>384.678</b>	<b>929.211</b>	<b>2.057.153</b>

Tabel 2-10



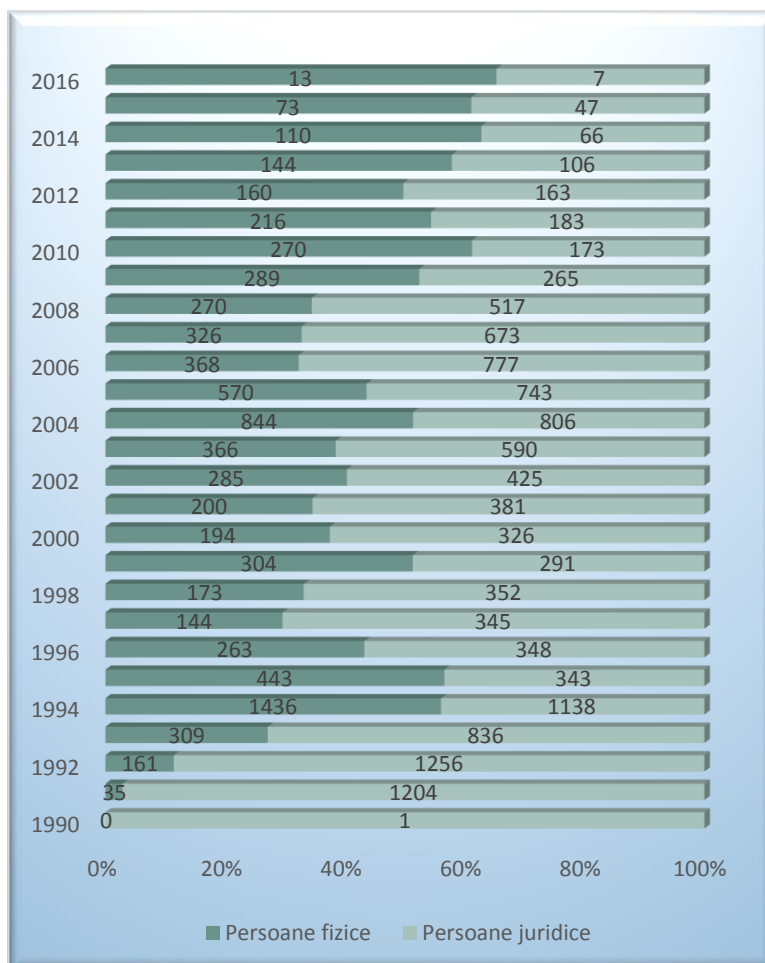
Diagramă 2-9

➤ Radieri

⇒ Număr comercianți radiați PE ANI DE ÎNMATRICULARE și pe tipuri juridice

An	Persoane fizice	Persoane juridice
1990	0	1
1991	35	1.204
1992	161	1.256
1993	309	836
1994	1.436	1.138
1995	443	343
1996	263	348
1997	144	345
1998	173	352
1999	304	291
2000	194	326
2001	200	381
2002	285	425
2003	366	590
2004	844	806
2005	570	743
2006	368	777
2007	326	673
2008	270	517
2009	289	265
2010	270	173
2011	216	183
2012	160	163
2013	144	106
2014	110	66
2015	73	47
2016	13	7

Tabel 2-11

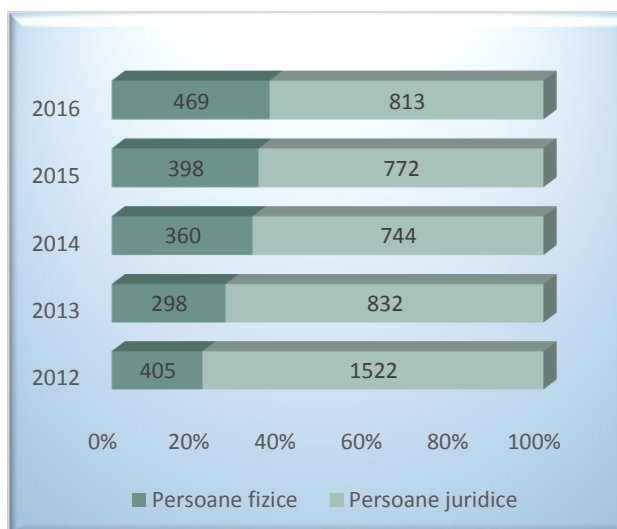


Diagramă 2-10

⇒ Număr de comercianți radiați PE ANI DE RADIERE și pe tipuri juridice

An	Persoane fizice	Persoane juridice
2012	405	1.522
2013	298	832
2014	360	744
2015	398	772
2016	469	813

Tabel 2-12



Diagramă 2-11

## 2.4 Activități organizate de Camera de Comerț, Industrie și Agricultură a Județului Arad pe parcursul anului 2016<sup>3</sup>

### ➤ CURSURI

1. **Specialist managementul deșeurilor** – cod COR 325713  
Nivel minim de studii: superioare  
Perioada: 12 ianuarie – 04 februarie 2016
2. **Formator** – cod COR 242401  
Nivel minim de studii: superioare  
Perioada: 7 februarie – 15 februarie 2016 – grupa Poliția Locală
3. **Formator** – cod COR 242401  
Nivel minim de studii: superioare  
Perioada: 15 februarie – 14 martie 2016
4. **Asistent relații publice și comunicare** – cod COR 342906  
Nivel minim de studii: superioare  
Perioada: 11 martie – 17 mai 2016
5. **Inspector resurse umane** – cod COR 333304  
Nivel minim de studii: medii  
Perioada: 7 martie – 8 aprilie 2016
6. **Auditor intern al sistemului de management al calității conform ISO 9001:2015 și ISO 19011:2011**  
Perioada: 12-14 aprilie 2016
7. **Formator** – cod COR 242401  
Nivel minim de studii: superioare  
Perioada: 30 mai – 6 iunie 2016
8. **Inspector resurse umane** – cod COR 333304  
Nivel minim de studii: medii  
Perioada: 6 iunie – 7 iulie 2016
9. **Arhivar** – cod COR 441501  
Nivel minim de studii: medii  
Perioada: 15 iunie – 22 iulie 2016
10. **Expert accesare fonduri structurale și de coeziune europeană** – cod COR 242213  
Nivel minim de studii: superioare  
Perioada: 17 iunie – 20 iulie 2016
11. **Formator** – cod COR 242401  
Nivel minim de studii: superioare  
Perioada: 30 august -7 septembrie
12. **Inspector resurse umane** – cod COR 333304  
Nivel minim de studii: medii  
Perioada: 12 septembrie – 15 octombrie 2016
13. **Expert achiziții publice - cod COR 214946**  
Nivel minim de studii: superioare  
Perioada: 21 septembrie – 25 octombrie 2016
14. **Dezvoltare personală și autocunoaștere**  
Nivel minim de studii:  
Perioada: 22 septembrie – 27 octombrie 2016
15. **Inspector resurse umane** – cod COR 333304  
Nivel minim de studii: medii  
Perioada: 7 noiembrie – 15 decembrie 2016
16. **Arhivar** – cod COR 441501  
Nivel minim de studii: medii  
Perioada: 14 noiembrie – 19 decembrie 2016
17. **INSPECTOR ÎN DOMENIUL SĂNĂTĂȚII ȘI SECURITĂȚII ÎN MUNCĂ** – cod COR 333309  
Nivel minim de studii: medii  
Perioada: 4 noiembrie – 12 decembrie 2016
18. **Testare IELTS**  
Perioada: 10 decembrie 2016

### ➤ TÂRGURI

1. **A(R)Picultura**  
Perioada: 27 – 28 februarie 2016  
Profil: eveniment apicol  
Număr expozanți: 50  
Număr vizitatori: 1.000
2. **Petreckeri de Vis**  
Perioada: 29 – 31 februarie 2016  
Profil: târg internațional de nunți și organizare de evenimente



<sup>3</sup> **Sursa de date:** Camera de Comerț, Industrie și Agricultură a Județului Arad.

Număr expozanți: 71  
Număr vizitatori: 2.930

**3. Confort Construct & Instal**

Perioada: 17 - 20 martie 2016  
Profil: târg internațional de construcții și instalații

Număr expozanți: 75  
Număr vizitatori: 2.900

**4. Târgul Primăverii**

Perioada: 21 - 24 aprilie 2016  
Profil: târg de flori, turism, hobby, bunuri de larg consum, servicii, divertisment  
Număr expozanți: peste 80 de firme  
Număr vizitatori: peste 6.400



**5. Edu2Job**

Perioada: 12-13 mai 2016  
Profil: eveniment internațional pentru educație și locuri de muncă

Număr expozanți: 26 companii și 50 de firme de exercițiu  
Număr vizitatori: peste 1.000

**6. TRANSPORT-AR**

Perioada: 10 - 12 iunie 2016  
Profil: eveniment internațional de transporturi profesionale, servicii conexe și accesorii, conferințe, prezentări firme și întâlniri de afaceri, salon auto

Număr expozanți: 32  
Număr vizitatori: 2.000

**7. AGROMALIM 2016**

Perioada: 8-11 septembrie 2016  
Locație: Expo Arad

Număr expozanți: 275  
Număr vizitatori: 15.055

**8. AR-MEDICA**

Perioada: 3-5 noiembrie 2016  
Profil: târg internațional de medicină, salon de medicină veterinară, salon beauty

Număr expozanți: 100  
Număr vizitatori: 4.500

**9. Festivalul Tradiții de Iarnă**

Perioada: 15 - 16 decembrie 2015  
Profil: Festival gastronomic, concursuri, tăiatul porcului, preparat cârnați, spectacole, colinde, obiceiuri și tradiții de iarnă

**10. TOPUL FIRMEI**

Data: 20 octombrie 2016

Locație: Expo Arad

Profil: promovarea și premierea agenților economici cu cele mai notabile rezultate pe parcursul anului financiar 2015.

**SEMINARIILE**

**1. Finanțarea IMM-urilor**

Data: 2 martie 2016

Partener: Oficiul Teritorial pentru IMM-uri și Cooperare Timișoara

**2. Impozite și taxe locale.** Modificări noul cod de procedură fiscală

Data: 11 martie 2016

Partener: Direcția Venituri a Primăriei Municipiului Arad și Asociația Națională a Evaluatorilor Autorizați din România



Profil: eveniment de informare cu privire la principalele modificări aduse Codului Fiscal în anul 2016 și valoarea impozabilă în contextul noului Cod Fiscal; dezbateră s-a adresat atât persoanelor fizice cât și agenților economici, care au avut ocazia să formuleze întrebări și nelămuriri cu privire la subiectul temei abordate.

3. **Prețurile de transfer - de la opțional la obligatoriu**

Data: 13 mai 2016

Partener: organizat de TAXWISE SRL în parteneriat cu CCIA Arad

4. **Auditul financiar - Premisa pentru dezvoltarea mediului de afaceri**

Perioada: 19 mai 2016

Partener: Camera Auditorilor Financiari din România

5. **Achiziții Publice în România. Noutăți Legislative 2016**

Perioada: 13-14 iunie 2016

Partener: Best Kompetent SRL

6. **Sănătate și securitate în muncă**

Data: 1 iulie 2016

Partener: ITM Arad, Casa de Pensii, Genesys Medical Clinic

7. **Dezbatere publică privind legea comercializării produselor alimentare românești**

Data: 1 iulie 2016

Partener: Consiliul Județean Arad

8. **"Enterprise Europe Network - oportunități de internaționalizare pentru firme"**

Data: 15 iulie 2016

Partener: ADR Vest

Profil: evenimentul a oferit un cadru structurat de discuții în care reprezentanții firmelor și specialiștii în comerț din județul Arad s-au întâlnit și au făcut schimb de informații pentru identificarea de noi oportunități de afaceri.

➤ **MISIUNI ECONOMICE**

1. Delegație a **Camerei de Comerț din Pancevo** în vederea vizitării târgului Confort Construct & Instal. Au participat și zece agenți economici din Serbia.

Perioada: 18 martie 2016

2. **Delegație italiană de oameni de afaceri din provincia Puglia**

Data: 2 septembrie 2016

➤ **EVENIMENTE**

1. **Conferința "Creșterea competitivității economice prin accesarea de fonduri europene, Orizont 2014-2020"**

Data: 10 februarie 2016

2. Participare la **simpozionul** organizat cu ocazia misiunii economice austriece „**Servicii de gospodărire comunală**”, în parteneriat cu **Ambasada Austriei din București**

Perioada: 23 februarie 2016

3. **Lansarea monografiei** Camerei de Comerț, Industrie și Agricultură a Județului Arad

Perioada: 25 februarie 2016



4. Conferință **Aportul companiilor din Arad în procesul de reindustrializare a României**

Perioada: 4 martie 2016

5. **Summit-ul de Integritate pentru Prosperitate**

Perioada: 15 martie 2016

6. Participare la **conferința Posibilitățile de utilizare a energiei geotermale a județului Bekes**

Data: 30 martie 2016

7. **Adunarea Generală Extraordinară a Membrilor Camerei de Comerț, Industrie și Agricultură a Județului Arad**

Perioadă: 31 martie 2016

8. Participare la cel de-al doilea **Congres European al autorităților locale din Cracovia, Polonia**

Perioada: 5 – 7 aprilie 2016

Profil: platformă de întâlnire a liderilor locali și regionali în vederea schimbului de opinii și informații cu administrația publică, ONG-uri

Locație: Centrul de congres din Cracovia

Participanți: membrii ai Colegiului de Conducere al CCIA Arad

9. Participare la **masa rotundă în cadrul EEN Follow Up**: Servicii de suport adaptate companiilor în creștere  
Data: 20 aprilie 2016  
Locație: sediul ADR Vest, Timișoara
10. Participare la **seminar de informare asupra oportunităților de finanțare în perioada 2014-2020**  
Data: 26 – 27 mai 2016  
Locație: sediul CCI BV, Brașov
11. **Ședință Colegiul de Conducere al CCIA Arad**  
Data: 27 mai 2016
12. **Ziua Mondială a Expoziției**, conferință de presă  
Perioadă: 8 iunie 2016
13. **Participare la seminarul de vară CENTREX 2016**  
Data: 25 – 27 august 2016  
Locație: Balatonfüred, Ungaria
14. **Întâlnire cu mediul de afaceri maghiar angrenat în producerea de alimente tradiționale**  
Data: 19 septembrie 2016  
Locație: Békéscsaba, Ungaria
15. **Participare la întâlnirea cu tinerii antreprenori**, organizații de sprijin a afacerilor, universități din Regiunea Vest și reprezentanți ai Agenției pentru Dezvoltare Regională  
Data: 21 septembrie 2016  
Locație: sediul ADR Vest, Timișoara
16. **Conferință de presă Școala de iarnă a CCIA Arad**  
Profil: cultura și civilizația arădeană, până în secolul XXI. Cursurile s-au organizat pe cinci module și s-au ținut săptămânal, începând cu 1 noiembrie 2016. O componentă specială a Școlii de Iarnă s-a referit la industria arădeană, strâns corelată cu dezvoltarea Aradului.  
Data: 22 septembrie 2016
17. Participare întâlnire cu privire la studiul **Dezvoltarea capacităților de politici industriale**, în cadrul proiectului pilot “Viitorul sectorului de producție”  
Data: 29 septembrie 2016  
Locație: ADR Vest, Timișoara

#### ➤ ACTIVITĂȚI PROTOCOLARE

1. Vizită oficială efectuată la sediul CCIA Arad, de către Ioana Veronica Ionescu, reprezentantul **Ambasadei Române din Ungaria** și Domnul Takács János Președintele Cercului de Afaceri Româno – Ungar din Budapesta.  
Data: 24 februarie 2016  
Scopul vizitei: punerea bazei unei colaborări și sprijiniri între Ambasada Română din Ungaria, respectiv Cercul de Afaceri Româno – Ungar din Budapesta și CCIA Arad, pentru a facilita pătrunderea întreprinderilor române pe piața economică maghiară.
2. Vizită oficială efectuată la **Békéscsaba**, Ungaria, de către reprezentanții CCIA Arad  
Perioada: 9 martie 2016
3. **Vizita în Arad ambadorului Republicii Cehe în România**  
Perioada: 6 mai 2016
4. **Vizita în Arad a Ambadorului României în Republica Cuba**  
Data: 4 iulie 2016
5. **Vizita Consulului Onorific al Spaniei la Timișoara**  
Data: 14 septembrie 2016

## 2.5 Topul firmelor<sup>4</sup>

Topurile firmelor din județe și din Municipiul București, numite în continuare topurile județene de firme, sunt organizate de Camerele de Comerț și Industrie Județene în conformitate cu prevederile art. 4, lit. m din Legea nr. 335/2007 a Camerelor de Comerț și Industrie din România, modificată și completată. Topurile județene de firme se obțin din clasamentele județene de firme, determinate de către Camerele de Comerț și Industrie Județene, pe baza prezentei metodologii.

⇒ Indicatorii utilizați pentru clasificarea firmelor sunt:

- ✓ Cifra de afaceri netă (I1)
- ✓ Profitul din exploatare (I2)
- ✓ Rata profitului din exploatare (I3)
- ✓ Eficiența utilizării resurselor umane (I4)
- ✓ Eficiența utilizării capitalului angajat (I5)

Indicatorii sunt determinați astfel:

- ✓ I1 = Cifra de afaceri netă
- ✓ I2 = Profitul din exploatare

<sup>4</sup> **Sursa de date:** Camera de Comerț, Industrie și Agricultură a Județului Arad. Topul Firmelor 2015 –

editat la data de 20 octombrie 2016 de către Camera de Comerț, Industrie și Agricultură a Județului Arad

- ✓ I3 = Profit din exploatare / Cifra de afaceri
- ✓ I4 = Valoarea adăugată / Număr mediu de salariați
- ✓ I5 = (Profitul curent + Cheltuieli privind dobânzile) / Capital angajat
  - ⇒ Punctajul fiecărei firme din top se obține în următorul mod:
- ✓ Se determină indicatorii (I1, I2, I3, I4, I5)
- ✓ Se determină mediile naționale ale indicatorilor (M1, M2, M3, M4, M5)
- ✓ Fiecare indicator este nominalizat prin împărțirea la media sa națională ( $I1=I1/M1$ ,  $I2=I2/M2, \dots$ )
- ✓ Punctajul total (PT) se calculează ca suma produselor dintre indicatori și ponderea aferentă fiecărui indicator:  
 $PT=(I1*P1)+(I2*P2)+(I3*P3)+(I4*P4)+(I5*P5)$

➤ **Top 10 firme după cifra de afaceri în Municipiul Arad:**

Nr. crt.	Firma	Domeniu	CA (mil. lei)
1	TAKATA ROMÂNIA SRL	Industrie	2.269,67
2	COFICAB EASTERN EUROPE SRL	Industrie	1.413,21
3	LEONI WIRING SYSTEMS ARAD SRL	Industrie	769,24
4	ASTRA RAIL INDUSTRIES SRL	Industrie	609,85
5	SMART DIESEL SRL	Comerț și turism	546,72
6	COINDU ROMANIA SRL	Industrie	419,50
7	BOS AUTOMOTIVE PRODUCTS ROMANIA SCS	Industrie	358,13
8	COOPER INDUSTRIES ROMÂNIA SRL	Industrie	215,82
9	SYSTRONICS SRL	Industrie	213,12
10	P.A.B. ROMÂNIA SRL	Construcții	192,45

Tabel 2-13

➤ **Top 10 firme după profit în Municipiul Arad:**

Nr. crt.	Firma	Domeniu	PRE (mil. lei)
1	COFICAB EASTERN EUROPE SRL	Industrie	75,75
2	ASTRA RAIL INDUSTRIES SRL	Industrie	68,11
3	TAKATA ROMÂNIA SRL	Industrie	38,05
4	P.A.B. ROMÂNIA SRL	Construcții	20,91
5	LEONI WIRING SYSTEMS ARAD SRL	Industrie	16,34
6	KIZ INVEST SRL	Servicii	13,99
7	SYSTRONICS SRL	Industrie	13,19
8	COOPER INDUSTRIES ROMÂNIA SRL	Industrie	12,59
9	COINDU ROMANIA SRL	Industrie	12,39
10	SMART DIESEL SRL	Comerț și turism	11,32

Tabel 2-14

➤ Top 10 angajatori în Municipiul Arad:

Nr. crt.	Firma	Domeniu	Nr. salariați
1	LEONI WIRING SYSTEMS ARAD SRL	Industrie	4.434
2	TAKATA ROMÂNIA SRL	Industrie	4.209
3	ASTRA RAIL INDUSTRIES SRL	Industrie	2.452
4	COMPANIA DE APĂ ARAD SA	Servicii	892
5	BOS AUTOMOTIVE PRODUCTS ROMÂNIA SCS	Industrie	880
6	COMPANIA DE TRANSPORT PUBLIC SA	Servicii	657
7	ASTRA VAGOANE CĂLĂTORI SA	Industrie	647
8	COTTA INTERNAȚIONAL SRL	Industrie	541
9	INTERNAȚIONAL ALEXANDER SRL	Servicii	537
10	SYSTRONICS SRL	Industrie	523

Tabel 2-15

➤ Top 10 – Exportatori - Județul Arad:

Nr. crt.	Firma	CUI
1	TAKATA-PETRI ROMÂNIA SRL	8703952
2	SC KEY SAFETY SYSTEMS RO SRL	12470111
3	YAZAKY COMPONENT TECHNOLOGY SRL	15781880
4	SC COFICAB EASTERN EUROPE SRL	16876750
5	SC HAMMERER ALUMINIUM INDUSTRIES SANTANA SRL	18992904
6	SC WEBASTO ROMÂNIA SRL	19380121
7	LEONI WIRING SYSTEMS ARAD SRL	11385425
8	SC ASTRA RAIL INDUSTRIES SRL	29922041
9	COINDU ROMANIA SRL	16853918
10	EKR ELEKTROCONTACT ROMANIA SRL – REPREZENTANT FISCAL AL NEXANS AUTOELECTRIC GMBH GERMANIA	26597655

Tabel 2-16

➤ Top 10 – Importatori - Județul Arad:

Nr. crt.	Firma	CUI
1	TAKATA-PETRI ROMÂNIA SRL	8703952
2	SC COFICAB EASTERN EUROPE SRL	16876750
3	SC KEY SAFETY SYSTEMS RO SRL	12470111
4	YAZAKY COMPONENT TECHNOLOGY SRL	15781880
5	LEONI WIRING SYSTEMS ARAD SRL	11385425
6	SC HAMMERER ALUMINIUM INDUSTRIES SANTANA SRL	18992904
7	SC WEBASTO ROMÂNIA SRL	19380121
8	SC ASTRA RAIL INDUSTRIES SRL	29922041
9	COINDU ROMANIA SRL	16853918
10	EKR ELEKTROCONTACT ROMANIA SRL – REPREZENTANT FISCAL AL NEXANS AUTOELECTRIC GMBH GERMANIA	26597655

Tabel 2-17



## 2.6 Servicii financiar bancare

La nivelul anului 2016, următoarele bănci aveau deschise sucursale și/sau agenții cu sediul în Municipiul Arad:

Nr. crt.	Denumire	Nr. crt.	Denumire	Nr. crt.	Denumire
1	Alpha Bank România S.A.	9	Banca Comercială Feroviară	17	ProCredit Bank
2	Banc Post S.A.	10	CEC Bank	18	Raiffeisen Bank S.A.
3	BRD - Groupe Societe Generale	11	Veneto Banca	19	UniCredit Bank S.A.
4	Patria Bank	12	Marfin Bank România S.A.	20	Idea::Bank Arad
5	Banca Comercială Română S.A.	13	GarantiBank	21	Libra Internet Bank
6	Intesa Sanpaolo Bank	14	ING Bank N.V., Amsterdam	22	Credit EuropeBank
7	Banca Românească S.A.	15	OTP Bank România S.A.		
8	Banca Transilvania	16	Piraeus Bank România		

Tabel 2-18

Volumul tranzacțiilor financiare a crescut semnificativ în ultimii ani în Arad, ceea ce denotă o creștere economică, dar și o creștere a nivelului de pregătire profesională a salariaților și o mai mare deschidere către nevoile clienților, adaptată la cerințele actuale ale pieței financiare. În majoritatea băncilor au fost introduse noi instrumente de plată și servicii, pe lângă cele deja existente - sistemul de debitare directă a

conturilor, sistemul de plăți prin cărți de credit, sistemul de plăți on-line, cecuri la purtător, conturi curente personale, depuneri și retrageri la bancomate, extrase inteligente fără implicare umană, sisteme de reconciliere între programele de contabilitate ale persoanelor juridice și bănci, fapt ce duce la sporirea accesibilității clienților la serviciile bancare.

## 2.7 Utilități

În Municipiul Arad, costurile la utilitățile publice pentru persoanele fizice au fost următoarele:

Utilități	Lei/u.m. 2014	Lei/u.m. 2015
Energie Termică	397,40 Lei/Gcal agenți economici	334,07 Lei/Gcal agenți economici
	290 Lei/Gcal populație	280,78 Lei/Gcal populație
Apă caldă	18,65 Lei/mc	17,40 Lei/mc
Apă Rece	2,94 Lei/mc fără TVA	2,94 Lei/mc fără TVA
Canalizare	2,86 Lei/mc, fără TVA	2,86 Lei/mc, fără TVA
Gaz	0,1156 lei/KWh	0,122 lei/KWh fără TVA
Salubritate	Colectare deșeuri 3,22 Lei/pers./lună fără TVA	Colectare deșeuri 3,22 Lei/pers./lună fără TVA
	Depozitare deșeuri 0,54 Euro/pers./lună fără TVA	Depozitare deșeuri 0,54 Euro/pers./lună fără TVA

Tabel 2-19

## 2.8 Agricultură

Municipiul Arad este unul dintre marile orașe ce constituie axa urbană a Câmpiei de Vest. Datorită așezării sale în câmpia aluvionară a Mureșului, factorii genetici ai climei (clima este temperat – continentală moderată) sunt influențați de circulația maselor de aer, [predominante fiind masele de aer oceanice (din Vest) și submediteraneene (din SV)] și de M-ții Carpați, care manifestă un rol de obstacol în calea maselor de aer nordice și estice (de aceea viscocele sunt

foarte rare), motiv pentru care putem afirma că Municipiul Arad dispune de condiții favorabile desfășurării unei agriculturi performante.

Din totalul suprafeței de 23.957 ha a Municipiului Arad, 17.597 ha reprezintă suprafața agricolă după modul de folosință total.

➤ **Situația terenurilor din Municipiul Arad pentru anul 2016<sup>5</sup>:**

Nr. crt.	Specificare	Suprafață totală [ha]	Din care proprietate privată [ha]
1	Suprafața totală	23.957	17.597
2	Suprafața agricolă	17.597	15.373
3	Suprafața arabilă	16.181	15.167
4	Suprafața pășunilor	756	731
5	Suprafața fânețelor	49	45
6	Suprafața terenuri neagricole	6.360	2.231

Tabel 2-20

➤ **Suprafețe cultivate în anul 2016, de pe raza Municipiului Arad<sup>6</sup>:**

Nr.crt.	Denumire	Suprafața totală cultivată [ha]	Persoane fizice [ha]	Persoane juridice [ha]
1	Grâu	5.020	650	4.370
2	Orz	525	70	455
3	Orzoaică de toamnă	30	10	20
4	Ovăz	0	0	0
5	Porumb boabe	2.955	812	2.143
6	Triticale de toamnă	450	115	335
7	Floarea soarelui	815	96	719
8	Rapiță	1.500	139	1.361
9	Plante de nutreț	2.717	670	2.047
10	Alte culturi	1.094	390	704
<b>Total</b>		<b>15.106</b>	<b>2.952</b>	<b>12.154</b>

Tabel 2-21

<sup>5</sup> Sursa de date: Serviciul Agricol PMA

<sup>6</sup> Sursa de date: Serviciul Agricol PMA

➤ **Nr. Total exploatații profesionale și nonprofesionale / specie<sup>7</sup>:**

- Bovine - 220 exploatații cu 2.776 capete
- Ovine - 34 exploatații cu 9.739 capete
- Caprine - 41 exploatații cu 1.451 capete
- Porcine - 347 exploatații cu 1.086 capete
- Păsări - 436 exploatații cu 24.300 capete

➤ **Nr. exploatații profesionale (ferme) pe specii:**

- Bovine - 5 unități cu 307 capete
- Ovine - 0 unități
- Caprine - 1 unitate -20 capete
- Porcine - 1 unitate cu 448 capete

## 2.9 Turismul

Municipiul Arad deține un bogat patrimoniu cultural-istoric, oferind vizitatorilor un adevărat muzeu în aer liber al stilurilor arhitectonice specifice sec. XVIII, XIX și XX, monumente arhitecturale și clădiri istorice, spectacole de teatru, concerte ale Filarmonicii, expoziții de artă plastică, expoziții muzeale de istorie, artă și științe ale naturii, festivaluri și sărbători.

Iubitorii de arhitectură pot admira clădiri construite în stil Baroc, Renascentist, Eclectic, Clasic, Neogotic sau Secession. Palatul Administrativ a fost construit în stil Renascentist, iar Palatul Neuman, Palatul de Justiție sau Palatul Băncii Naționale sunt un exemplu rafinat de arhitectură eclectică și Neoclasică. Cetatea Aradului, o fortăreață transilvăneană construită în stil Vauban (este și singura cetate din Transilvania, construită în a doua jumătate a secolului al XVIII-lea, fază târzie a sistemului de fortificații stelate din Europa) sau Casa cu Ghiulele, numită astfel după cele 17 ghiulele încorporate în perete, sunt rămășițe ale trecutului orașului. Aradul are de asemenea biserici în stil Baroc, precum Mănăstirea Sf. Simion Stâlpcnicul și Biserica sârbească Sf. Petru și Pavel, sau Catedrala Sf. Anton de Padova edificată în anul 1904 în stil Renascentist.

- Păsări - 1 unitate cu 12.750 păsări – Găini ouă consum

Pe raza Municipiului Arad funcționează 3 Circumscripții sanitare veterinare de asistență, acestea fiind situate în cartierele Bujac, Aradul Nou și Grădiște. Activitatea desfășurată în cursul anului 2016 este efectuată de către medici veterinari împuterniciți care dețin contracte de concesiune pentru acțiunile sanitare veterinare de supraveghere, prevenire, control și eradicare a bolilor la animale, a celor transmisibile de la animale la om, protecția animalelor și protecția mediului.

Datorită caracteristicilor geografice ale zonei în care este situat Municipiul Arad și a structurii economiei locale, în afara turismului cultural-istoric și religios, au fost favorizate și existența unor alte tipuri de turism, și anume: turismul de agrement, turismul de afaceri și turismul de tranzit.

➤ Structuri de primire turistică cu funcții de cazare turistică<sup>8</sup>: **68**

⇒ Tipuri de structuri de primire:

- Hoteluri: 24
- Hosteluri: 4
- Vile turistice: 3
- Campinguri: 1
- Pensiuni turistice: 36

⇒ Capacitate de cazare turistică existentă: **3.000** locuri

- ✓ Hoteluri: 1.812 locuri
- ✓ Hosteluri: 89 locuri
- ✓ Vile turistice: 70 locuri
- ✓ Campinguri: 160 locuri
- ✓ Pensiuni turistice: 869 locuri

<sup>7</sup>**Sursa de date:** Direcția Sanitară Veterinară și pentru Siguranța Alimentelor Arad.

<sup>8</sup>**Sursa de date:** Direcția Județeană de Statistică Arad.



### 3. STAREA SOCIALĂ

### 3.1 Forța de muncă, salariați<sup>9</sup>

#### Forța de muncă

SALARIAȚI ACTIVI (05.01.2017)	144.533	
ȘOMERI (31.12.2016)	446	FEMEI 253
	DIN CARE:	BĂRBAȚI 193

Tabel 3-1

- Situația angajatorilor și a avizelor de angajare în anul 2016
- ✓ Număr angajatori, la data de 02.01.2016 – **12.325**;
- ✓ Număr angajatori, la data de 05.01.2017 – **12.810**;
- ✓ Număr salariați activi la data de 02.01.2016 – **141.271**;
- ✓ Număr salariați activi la data de 05.01.2017 – **144.533**;
- ✓ Număr contracte individuale de muncă active la data de 02.01.2016 – **141.271**;
- ✓ Număr contracte individuale de muncă active la data de 05.01.2017 – **144.533**;
- ✓ Avize de angajare în perioada 01.01.2016 - 31.12.2016 – **10**;
- ⇒ Situația accidentelor de muncă și a bolilor profesionale produse în anul 2016 comparativ cu anul 2015;

Nr. crt.	Indicator	2015	2016
1	Număr de accidente de muncă	84	88
2	Număr total de accidentați, din care:	94	89
	- accidentați mortal	7	6
	- accidentați cu incapacitate temporară	70	81
	- accidente cu urmări de invaliditate	1	2
3	Accidente colective, din care:	2	2
	- accidentați mortal	1	0
	- cu incapacitate temporară	9	0
4	Accidente în afara muncii	6	0

Tabel 3-2

Domeniile de activitate economică unde s-au înregistrat accidente de muncă au fost:

- domeniul industriei mașini-unelte,
- domeniul construcțiilor,
- domeniul prelucrării lemnului,
- domeniul agriculturii,
- domeniul vânătorii și pescuitului.

- ⇒ Numărul unităților controlate în domeniul RM în anul 2015 – 1.737;
- ⇒ Numărul unităților controlate în domeniul RM în anul 2016 – 1.654;
- ⇒ Numărul unităților controlate în domeniul SSM în anul 2015 – 1.287;
- ⇒ Numărul unităților controlate în domeniul SSM în anul 2016 – 1.411.

<sup>9</sup> Sursa de date: Inspectoratul Teritorial de Muncă Arad

### 3.2 Șomajul<sup>10</sup>

Din datele statistice, prezentate de către **Agencia Județeană pentru Ocuparea Forței de Muncă Arad**, situația șomerilor și a numărului de locuri de

muncă în perioada 01.01.2016 - 31.12.2016, se prezintă astfel:

- Indemnizația de șomaj pe categorii de vârstă și sex în luna Decembrie 2016:

Nr. crt.	Categorie	Vârstă					Total
		sub 25 de ani	între 25 și 34 de ani	între 35 și 45 de ani	peste 45 de ani, din care:	peste 55 de ani	
1	Bărbați	4	17	33	139	86	193
2	Femei	8	42	79	124	44	253
<b>TOTAL</b>		<b>12</b>	<b>59</b>	<b>112</b>	<b>263</b>	<b>130</b>	<b>446</b>

Tabel 3-3

- Persoanele pentru care s-au eliberat adeverințe că nu au refuzat locul de muncă recomandat de către AJOFM Arad,

conform Legii 416/2001, privind venitul minim garantat:

Nr. crt.	Categorie	Vârstă					Total
		sub 25 de ani	între 25 și 34 de ani	între 35 și 45 de ani	peste 45 de ani, din care:	peste 55 de ani	
1	Bărbați	3	3	13	56	37	75
2	Femei	1	8	22	47	23	78
<b>TOTAL</b>		<b>4</b>	<b>11</b>	<b>35</b>	<b>103</b>	<b>60</b>	<b>153</b>

Tabel 3-4

- Structura burselor muncii organizate în anul 2016, comparativ cu anul 2015 de către AJOFM Arad

Anul	Nr. burse organizate	Nr. angajatori contactați	Nr. angajatori participanți la Bursele Muncii	Nr. persoane angajate prin intermediul Burselor Muncii	Nr. locuri de muncă vacante în cadrul Burselor Muncii	Tipul Burselor Muncii
2016	5	1.100	658	320	7.230	1. Bursa pentru femei (Martie) 2. Bursa generală (Aprilie) 3. Bursa la cererea pieței muncii (Mai) 4. Bursa pentru absolvenți (Octombrie)
2015	5	847	351	264	6.330	5. Bursa pentru tinerii supuși riscului de marginalizare (Noiembrie)

Tabel 3-5

<sup>10</sup> **Sursa de date:** Agenția Județeană pentru Ocuparea Forței de Muncă Arad

### 3.3 Pensii<sup>11</sup>

Din datele furnizate de către **Casa Județeană de Pensii Arad**, cu privire la: numărul de pensionari din municipiul Arad, media de vârstă a pensionarilor,

respectiv pensia medie în anul 2016, rezultă următoarea situație:

Clasificarea după tipurile de pensii:

Tipuri de pensii	Ian. 2016	Dec. 2016
Limita de vârstă	32.190	32.642
Invaliditate	4.815	4.385
Urmași	2.082	2.062
Pensie anticipată	529	533
Pensie anticipată parțială	1.197	1.148
Pensie IOVR	9	6
Media de vârstă (exclus urmașii)	68,7	68,7
Pensia medie	1.052,68	1.055,70

Tabel 3-6

Casa Județeană de Pensii Arad mai acordă și alte drepturi și indemnizații:

- ✓ Ajutorul de deces se acordă, în cazul decesului asiguratului, pensionarului sau al unui membru de familie care nu are un drept propriu de asigurări sociale și se află în întreținerea titularului la data decesului. Ajutorul se acordă unei singure persoane care face dovada că a suportat cheltuielile ocazionate de deces și care poate fi, după caz: soțul supraviețuitor, copilul, părintele, tutorele, curatorul, moștenitorul în condițiile dreptului comun, iar în lipsa acestora, orice altă persoană care dovedește cu acte că a suportat cheltuielile ocazionate de deces. Ajutorul de deces pentru anul 2016 a fost în sumă de 2.681 lei;
- ✓ Biletele de tratament se acordă conform prevederilor art. 122 din Legea nr. 263/2010, și a bugetului asigurărilor sociale de stat pentru anul 2016, Legea nr. 340/2015;
- ✓ Indemnizațiile și sporurile cuvenite veteranilor și văduvelor de război, în conformitate cu Legea nr. 49/1991, Legea nr.44/1994;
- ✓ Indemnizația cuvenită foștilor deținuți politici, conform Decret-Lege nr. 118/1990;
- ✓ Indemnizația cuvenită persoanelor persecutate din motive etnice, în conformitate cu Legea nr. 189/2000;
- ✓ Indemnizația cuvenită persoanelor care au efectuat stagiul militar în detașamente de muncă în conformitate cu Legea nr. 309/2002;
- ✓ Ajutor lunar pentru soțul supraviețuitor conform prevederilor Legii nr. 578/2004;
- ✓ Pensia socială minimă garantată conform OUG nr. 6/2009.

<sup>11</sup> **Sursa de date:** Casa Județeană de Pensii Arad



### 3.4 Educația

#### 3.4.1 Învățământul preuniversitar din Municipiul Arad<sup>12</sup>

➤ **Numărul de unități școlare pe forme de învățământ de stat și privat (an școlar 2015/2016)**

În învățământul preuniversitar din Municipiul Arad funcționează următoarele unități:

- ✓ învățământ preșcolar - 10 unități cu personalitate juridică și 30 de structuri
- ✓ învățământ preșcolar - 6 unități învățământ privat
- ✓ învățământ gimnazial - 12 școli gimnaziale (unități cu personalitate juridică)
- ✓ învățământ liceal - 20 licee și colegii (unități cu personalitate juridică)
- ✓ învățământ liceal - 2 unități învățământ privat

✓ învățământ profesional - 1 unitate învățământ privat

✓ învățământ postliceal - 1 unitate cu personalitate juridică (învățământ de stat), 2 unități învățământ privat

✓ învățământ special - 2 unități cu personalitate juridică, 1 unitate conexă

✓ învățământ special - 1 unitate învățământ privat

➤ **Numărul de elevi și procentul de promovabilitate**

Numărul de elevi și procentul de promovabilitate la sfârșitul semestrului I al anului școlar 2016-2017, din unitățile școlare de stat și privat din Municipiul Arad este:

Nivel de învățământ	Nr. de elevi	Promovabilitate
preșcolar de stat	4.093	-
preșcolar particular	337	-
primar de stat	7.074	96%
gimnazial de stat	5.592	87%
liceal de stat	7.934	84%
liceal particular	207	75%
profesional de stat	581	77%
profesional particular	339	84%
postliceal de stat	970	Semestrul I se încheie la unele specializări, în luna martie
postliceal particular	396	
înv. special de stat	599	87%
înv. special particular	65	100%
<b>Total</b>	<b>28.187</b>	

Tabel 3-7

<sup>12</sup> **Sursa de date:** Inspectoratul Școlar Județean Arad

Din totalul unităților școlare ale Municipiului Arad, învățământul în limbile minorităților se desfășoară astfel:

Nr. crt.	Limba	Grădinițe		Școli			Licee		Șc. prof.	
		Total	Nr. copii	Total	Nr. elevi		Total	Nr. elevi	Total	Nr. elevi
					Primar	Gimn.				
1	Limba maghiară	5	143	3	219	161	1	251	-	32
2	Limba germană	5	161	2	523	165	1	124	-	-

Tabel 3-8

- **Numărul de posturi didactice pe forme de învățământ:** Număr posturi didactice de predare din Municipiul Arad, an școlar 2016-2017, pe niveluri de învățământ:

Forme de învățământ	Învățământ de stat	Învățământ privat
Preșcolar	301,00	31,00
Primar	349,00	--
Gimnazial	396,90	--
Liceal	673,80	9,41
Profesional	51,93	27,53
Postliceal	73,05	31,94
Învățământ special	262,85	26,00
<b>TOTAL</b>	<b>2108,53</b>	<b>125,88</b>

Tabel 3-9

➤ **Proiecte în învățământ și realizări majore**

Începând cu 1 septembrie 2016, la nivelul Municipiului Arad, în paralel cu proiectele care nu s-au finalizat în anul școlar anterior, s-a început implementarea următoarelor tipuri de proiecte:

a. Programul Erasmus+

- Acțiunea cheie 1, domeniul formării profesionale – 6 proiecte
- Acțiunea cheie 2 – parteneriate între școli - 4 proiecte
- Acțiunea cheie 2 – parteneriate strategice – 2 proiecte

b. Alte programe

- Programul Horizon 2020, acțiunea „Cercetare și inovare” - 1 proiect

La termenul 14 decembrie 2016 respectiv 15 decembrie s-au elaborat și depus trei proiecte prin Programul Operațional Capital Uman și anume:

1. Proiectul **”Proacțiune pentru o comunitate educațională multiprofesională - ProActiv”**, care a fost depus de CCD Arad în cadrul Programului Operațional Capital Uman 2014-2020, Axa prioritară 6, Prioritatea de investiție 10i, Obiectiv specific 6.6, apel de proiecte: POCU/73/6/6/ Îmbunătățirea competențelor personalului didactic din învățământul pre-universitar în vederea promovării unor servicii educaționale de calitate orientate pe nevoile elevilor și a unei școli incluzive/6/ Îmbunătățirea competențelor personalului didactic din învățământul pre-universitar în vederea promovării unor servicii educaționale de calitate orientate pe nevoile elevilor și a unei școli incluzive.

Partener: Inspectoratul Școlar Județean Arad

Parteneri asociați din Municipiul Arad:

- A. Centrul Școlar pentru Educație Incluzivă Arad,

- B. Liceul Special „Sfânta Maria” Arad,
- C. Școala Gimnazială „Ștefan Cicio Pop” Arad,
- D. Școala Gimnazială „Adam Nicolae” Arad.

2. Proiectul **„Educație de calitate pentru toți”**, care a fost depus de ISJ Arad în cadrul Programului Operațional Capital Uman 2014 - 2020, Axa prioritară 6, Prioritatea de investiție 10(i) apel de proiecte nr. 4 Programul „Școală pentru toți”, cod MySMIS **106250**

Parteneri:

- Casa Corpului didactic „Alexandru Gavra” Arad
- SC C&T Strategic Business Partners SRL

Parteneri asociați din Municipiul Arad:

- Școala Gimnazială „Iarion Felea” Arad

3. Proiectul **Măsuri integrate de îmbunătățire a accesului la educație al copiilor din școli defavorizate**, care a fost depus de Asociația „Telefonul copilului” depus în cadrul Programului Operațional Capital Uman 2014 - 2020, Axa prioritară 6, Prioritatea de investiție 10i, apel de proiecte nr. 4 „Școala pentru toți”, cod proiect **106615**.

Parteneri:

- Inspectoratul Școlar Județean Arad
- Casa Corpului didactic „Alexandru Gavra” Arad

Parteneri asociați din municipiul Arad:

- Școala Gimnazială „Ștefan Cicio Pop” Arad
  - **Proiecte pentru formarea cadrelor didactice:**

În anul 2016 CCD Arad și ISJ Arad au organizat întâlniri cu responsabilii cu dezvoltarea profesională din unitățile de învățământ, precum și cu directorii, inspectorii școlari și metodiștii, pornind de la premisa că aceștia reprezintă factorii de decizie privind activitatea fiecărui cadru didactic și de asemenea, pot să evalueze activitatea ulterioară în urma încheierii unui program de formare.

CCD Arad a organizat și derulat în anul 2016, în parteneriat cu ISJ Arad, prin implicarea inspectorilor școlari în calitate de formatori sau persoane resursă în identificarea formatorilor sau

a grupului țintă, următoarele programe de formare:

- ✓ Management și mediere în grupul educațional
- ✓ Metode active de predare-învățare adaptate ISCED 0-1
- ✓ Management de proiect
- ✓ Dezvoltare instituțională prin programul Erasmus+
- ✓ Formarea continuă a profesorilor metodiști ISJ
- ✓ Psihopedagogie pentru examenul de definitivare în învățământ
- ✓ Elemente de didactică generală/didactica disciplinei pentru concursul de ocupare a posturilor vacante
- ✓ Evaluarea lucrărilor scrise la examenul de definitivare în învățământ și concursul național pentru ocuparea posturilor/catedrelor vacante
- ✓ Evaluarea în cadrul probelor practice/orale și a inspecției speciale la clasă în cadrul concursului național pentru ocuparea posturilor/catedrelor vacante
- ✓ Abilitarea curriculară a cadrelor didactice din învățământul primar pentru clasa pregătitoare
- ✓ Orientări moderne în didactica limbii și literaturii române
- ✓ Perspective și tendințe moderne în predarea limbii engleze
- ✓ Abordări metodologice moderne la istorie/cultură civică
- ✓ Optimizarea actului de predare - învățare la disciplina geografie
  - **Proiecte cu finanțare externă (FSE) destinate dezvoltării profesionale ale cadrelor didactice:**

1. CCD Arad, în calitate de lider de parteneriat, a depus proiectul POCU **Proacțiune pentru o comunitate educațională multiprofesională – ProActiv**
2. CCD Arad, în calitate de lider de partener al ISJ Arad, a depus proiectul POCU **Educație de calitate pentru toți**
3. CCD Arad, în calitate de partener al Asociației Telefonul copilului, a depus proiectul POCU

**Măsuri integrate de îmbunătățire a accesului la educație al copiilor din școli defavorizate**

Aceste proiecte vizează îmbunătățirea competențelor personalului didactic din învățământul preuniversitar în vederea promovării unor servicii educaționale de calitate orientate pe nevoile elevilor și a unei școli inclusive.

➤ **Investiții în decursul anului 2016 din bugetul Ministerului Educației naționale:**

În decursul 2016 s-au alocat fonduri de la Bugetul de stat prin Ministerul Educației Naționale și Cercetării Științifice în valoare de 4.959.000 lei, după cum urmează:

- ✓ 3.569.000 lei – pentru clădirea nouă sediul Palatului Copiilor Arad și Inspectoratul Școlar Județean Arad;
  - ✓ 240.000 lei – pentru dotări la clădirea nouă;
  - ✓ 1.150.000 lei – pentru modernizare și extindere Clubul Sportiv Școlar „Gloria”
    - **Instantanee reprezentative pentru activitatea desfășurată în cursul anului 2016:**
- ✓ **PROIECT – SCRISUL PE AXA TIMPULUI**

PERIOADA: 18 aprilie 2016



ORGANIZATOR: Centrul Județean de Resurse și Asistență Educațională Arad în parteneriat cu Complexul Muzeal Arad, Inspectoratul Școlar Județean Arad, Biblioteca Județeană A.D „Xenopol” Arad și Asociația „Pași Peste Granițe”.

GRUP ȚINTĂ: elevi din învățământ gimnazial

✓ **PROIECT - „MÂINI DIBACE”**

SCOPUL: *Cetățenie democratică și responsabilitate socială*

ORGANIZATORI :

ȘCOALA GIMNAZIALĂ „CAIUS IACOB” ARAD

BISERICA ORTODOXĂ MICĂLACA II



✓ **Activități de ecologizare și plantare copaci:**



### 3.4.2 Învățământul superior din Municipiul Arad

#### 3.4.2.1 Universitatea „Aurel Vlaicu”<sup>13</sup>

- Oferta academică, respectiv facultățile și specializările pentru anul universitar 2016-2017:

✓ STUDII UNIVERSITARE DE LICENȚĂ

Facultatea	Domeniul de licență	Specializarea	Nr. credite	
ȘTIINȚE. EXACTE C. Univ. M Tel. 0257219000	Informatică	Informatică	180	
		Informatică aplicată (lb. engl.)	180	
	Matematică	Matematică informatică	180	
INGINERIE C. Univ. M Tel. 0257250389	Inginerie industrială	Tehnologia construcțiilor de mașini	240	
		Tehnologia și designul produselor textile	240	
		Ingineria sudării	240	
	Ing. autovehiculelor	Tehnologia tricotajelor și confecțiilor	240	
		Autovehicule rutiere	240	
		Ingineria sistemelor	Automatică și informatică aplicată	240
		Ing. și management	Inginerie economică industrială	240
INGINERIE ALIMENTARĂ, TURISM ȘI PROTECȚIA MEDIULUI (I.A.T.P.M.) C. Univ. M Tel. 0257219331	Ing. produselor alimentare	Ingineria produselor alimentare	240	
		Controlul și expertiza produselor alim. Protecția consumatorului și a mediului	240	
	Inginerie și management în agricultură și dezvoltare rurală	Inginerie și management în alimentație publică și agroturism	240	
		Ingineria mediului	Ingineria sist. biotehnice și ecologice	240
ȘTIINȚE UMANISTE ȘI SOCIALE C. Univ. M Tel. 0257219336	Limbă și literatură	Limba și literatura română – Limba și literatura engleză	180	
		Limba și literatura română – Limba și literatura germană	180	
		Științe administrative	Administrație publică	180
	Teologie	Șt. ale comunicării	Jurnalism	180
		Teologie penticostală didactică	180	
ED. FIZ. ȘI SPORT C. Univ. M Tel. 0257211044	Educație fizică și sport	Educație fizică și sportivă	180	
TEOLOGIE Str. Academia Teologică, Nr. 9 Tel. 0257285855	Teologie	Teologie ortodoxă pastorală	240	
ȘTIINȚE ECONOMICE B-dul Revoluției, Nr. 77 Tel. 0257280679	Finanțe	Finanțe și bănci	180	
	Contabilitate	Contabilitate și informatică de gestiune	180	
	Administrarea afacerilor	Ec. comerțului, turismului și serviciilor	180	
	Management	Management	180	
ȘT. ALE EDUCATIEI, PSIHOLOGIE ȘI AS. SOCIALĂ C. Univ. M Tel. 0257219555	Marketing	Marketing	180	
		Științe ale educației	Psihopedagogie specială	180
	Asistență socială	Ped. învățământului primar și preșcolar	180	
		Psihologie	Asistență socială	180
DESIGN	Arte vizuale	Psihologie	180	
		Design	180	

<sup>13</sup> Sursa de date: Universitatea „Aurel Vlaicu” din Arad

C. Zimandului, nr. 8 Tel. 0257231020	Modă - design vestimentar Design ambiental	180 180
---	---	------------

Tabel 3-10

✓ **STUDII UNIVERSITARE DE MASTER**

Facultatea	Domeniul	Denumire program de studii de master	Nr. credite
TEOLOGIE	Teologie	Doctrină și cultură creștină	120
		Pastorație și viață liturgică	120
ȘTIINȚE ECONOMICE	Finanțe	Finanțe corporative	120
	Contabilitate	Analiză economică, evaluare de active și afaceri	120
		Expertiză contabilă și audit	120
	Administrarea afacerilor	Administrarea afacerilor în comerț și turism	120
	Management	Management și finanțare în administrația publică	120
		Strategii și politici de management	120
INGINERIE	Ing. sistemelor	Automatizări și sisteme inteligente	120
	Ing. industrială	Producția sistemelor industriale	120
I.A.T.P.M.	Ing. prod. alim.	Managementul calității produselor alimentare	120
	Ing. mediului	Evaluarea și controlul calității mediului	120
ȘT. ED. PSIHLOGIE ȘI AS. SOCIALĂ	Științe ale educației	Pedagogie interactivă	120
		Politici și strategii ale formării competențelor pentru cariera didactică	120
		Psihopedagogia educației timpurii și a școlarității mici	120
	Sociologie	Servicii de asistență socială	120
ȘT. EXACTE	Informatică	Informatică aplicată în științe, tehnologie și economie	120
	Matematică	Modelare matematică în cercetare și didactică	120
DESIGN	Arte vizuale	Design și dezvoltare de produs	120
ED. FIZ. ȘI SPORT	Știința sportului și educației fizice	Activități motrice curriculare și extracurriculare	120
ȘTIINȚE UMANISTE ȘI SOCIALE	Limbă și literatură	Limba și literatură. Tendențe actuale	120
		Studii de limbă și literatură în spațiul anglo-saxon	120
	Științe administrative	Administrație publică în context european	120

Tabel 3-11

✓ **STUDII UNIVERSITARE DE DOCTORAT**

Nr. crt.	Domeniul
1	Filologie
2	Teologie

Tabel 3-12

- Facultăți sau specializări nou înființate în decursul anului 2016:
  - Programul de studii universitare de master: *Expertiză contabilă și audit* în cadrul Facultății de Științe Economice.
  - licență zi: 4.156
  - master zi: 1.235
  - studii doctorale: 26
  - Alte forme de pregătire: 1.238
- Numărul de studenți pe fiecare formă de învățământ
- Numărul de cadre didactice: 210

- Numărul de absolvenți în anul 2016 și procent de promovabilitate: 1.715 absolvenți, promovabilitate: 90,12%
- Activitatea de cercetare științifică

În anul 2016, în UAV a continuat implementarea obiectivelor referitoare la cercetarea științifică, cu un accent deosebit pe:

- Consolidarea capacităților de cercetare-dezvoltare-inovare și aducerea lor la standardele internaționale printr-un management modern, orientat pe resursele umane valoroase existente în universitate;
- Creșterea semnificativă a competitivității UAV;

- ✓ **Cele 13 centre de cercetare de la nivelul facultăților UAV sunt:**

- Extinderea și întărirea participării în structuri și programe din Uniunea Europeană și din alte zone ale lumii;
- Creșterea vizibilității UAV pe plan național și internațional.

**Institute și centre de cercetare ale UAV**

- ✓ *Institutul de Cercetare, Dezvoltare, Inovare în Științe Tehnice și Naturale (ICDISTN), înființat în anul 2006.*
- ✓ *Institutul de Cercetare în Științe Sociale și Umaniste (ICSSU).*
- ✓ *Institutul European „Sergei Moscoviți” (IESM)*
- ✓ *Incubatorul Tehnologic și de Afaceri (UAV – IT Incubator), entitate acreditată ANCS din 2011.*

Nr. crt.	FACULTATEA	CENTRUL DE CERCETARE
1.	Facultatea de Design	Centrul de Cercetare în Design și Managementul Inovației
2.	Facultatea de Educație Fizică și Sport	Centrul de Cercetare pentru Activități Fizice
3.	Facultatea de Inginerie	Centrul de Cercetare „Florin Vălu”
		Centrul de Cercetare „Sisteme Inteligente”
		Centrul de Cercetări în Inginerie Mecanică
4.	Facultatea de Inginerie Alimentară, Turism și Protecția Mediului	Centrul de Cercetări Chimice și Tehnologice
5.	Facultatea de Științe ale Educației, Psihologie și Asistență Socială	Centrul de Cercetare Socio-Psihopedagogică
6.	Facultatea de Științe Economice	Centrul de Cercetări în Marketing
		Centrul de Cercetări și Consultanță în Economie
7.	Facultatea de Științe Exacte	Centrul de Cercetare "Modele Matematice și Sisteme Informatice"
8.	Facultatea de Științe Umaniste și Sociale	Centrul de Studii Interculturale și Interconfesionale
		Centrul de Limbi Moderne
9.	Facultatea de Teologie	Centrul de Studii Teologice-Istorice și Prognoză Pastoral-Misionară

Tabel 3-13

**Manifestări științifice, evenimente specifice artelor vizuale și competiții sportive organizate de UAV**

UAV organizează o dată la doi ani Simpozionul Internațional „Research and Education in Innovation Era” (ISREIE). La simpozion participă, pe lângă întregul corp didactic și de cercetare al UAV, invitați de prestigiu din țară și străinătate.

În relația cu Consiliul Județean Arad și cu Consiliul Municipal Arad prin Primăria Municipiului Arad, UAV este implicată într-o gamă largă de activități comune, începând de la activități în folosul societății, activități culturale și științifice până la editări și lansări de carte, zile ale culturii arădene, Festivalul științei, Știința în viața de zi cu zi, Zilele

Aradului, festivaluri și manifestări studențești precum și multe alte acțiuni comune. Putem menționa că în anul 2016 au fost organizate 14 manifestări în colaborare cu Centrul Municipal de Cultură Arad, 2 manifestări în colaborare cu Primăria Arad, 2 manifestări în colaborare cu Centrul Cultural Județean Arad și 3 manifestări în colaborare cu alte organisme din cadrul județului Arad.

#### ➤ **Proiecte desfășurate în anul 2016 în UAV**

Prin numărul mare de proiecte naționale și internaționale pe care UAV le derulează se observă o diversificare a partenerilor naționali și internaționali precum și o creștere semnificativă a numărului de acorduri, convenții și protocoale semnate cu entități publice sau private regionale, naționale sau internaționale. Rolul acestor parteneriate este acela de a accesa proiecte strategice și de a implementa și valorifica rezultatele proiectelor derulate de UAV, astfel încât obiectivele strategice ale UAV să aibă finalitate prin creșterea valorii adăugate a serviciilor oferite.

#### Proiectele UEFISCDI desfășurate în anul 2016:

- ✓ Proiect PN-II-ID-PCE-2011-3-0047 - "Dezvoltarea tehnicii chip-nanoelectrospray combinată cu spectrometria de masă cu disociere prin transfer de electroni pentru top-down proteomică", director prof. univ. dr. Alina Diana Zamfir
- ✓ Proiect PN-II-PT-PCCA-2013-4-0191 - "Interactomica galactozaminoglicanilor în matricea extracelulară prin spectrometrie de masă avansată" (INTERACTOGAG) director prof. univ. dr. Florentina-Daniela Munteanu
- ✓ Proiect PN-II-PT-PCCA-2011-3.2-1682 - "Parteneriate în Domenii Prioritare" (PCCA) Tip 2, Nr.22/2012, director prof. univ. dr. Virgil Florin Duma
- ✓ Proiect PN-III-2.1-PTE-2016-0181 Probe de mână cu galvoscanere uni- și bi- dimensionale pentru investigații biomedicale și industriale utilizând Tomografia

optică de Coerență (OCT), director prof. univ. dr. Virgil Florin Duma

- ✓ Proiect PN-III-P2-21-BG-2016-0297 - "Choppere optomecatonice cu discuri rotative și arbori cu fante pentru aplicații metrologice, biomedicale și de fabricație laser" director prof. univ. dr. Virgil Florin Duma
- ✓ Proiect PN-II-PT-RU-TE-2014-4-1370 - "Tehnologii ecologice de tratare a materialelor textile, celulozice, lignocelulozice și amestecuri ale acestora", director CS III Mihaela Dochia

#### Proiectele CNFIS-FDI desfășurate în anul 2016:

- ✓ Proiect CNFIS-FDI-2016-0053 "Creșterea gradului de transparență a gestiunii studenților la nivelul UAV", director prof. univ. dr. Alexandru Popa
- ✓ Proiect CNFIS-FDI-2016-0081 "Creșterea competitivității și vizibilității UAV în contextul strategiei proprii de internaționalizare", director conf. univ. dr. Păstorel Gașpar
- ✓ Proiect CNFIS-FDI-2016-0046 "Modalități de asigurare a echității în educație și de creștere a accesului la învățământul superior", director prof. univ. dr. Florentina-Daniela Munteanu

#### Proiecte de mobilitate pentru cercetători cu experiență din Diaspora 2016:

- ✓ Invitat prof. univ. dr. Dan Ralescu, Universitatea din Cincinnati, SUA.
- ✓ Invitat prof. univ. dr. George Dobre, Universitatea Canterbury, Anglia.





3.4.2.2 Universitatea de Vest „Vasile Goldiș”<sup>14</sup>

- Oferta academică, respectiv facultățile și specializările (zi, ID, fără frecvență, precum și programele de studii postuniversitare); Anul universitar 2017/2018.

✓ Cifra de școlarizare pentru studiile universitare de licență:

Facultatea	Domeniul de licență	Specializarea	Forma de învățământ	Accreditată, autorizată	Număr de credite	Cifra de școlarizare
<b>Științe Juridice</b>	Drept	Drept	IF	A	240	75
<b>Medicină</b>	Sănătate	Medicină	IF	A	360	100
		Medicină (în limba franceză)	IF	A	360	40
		Medicină (în limba engleză)	IF	A	360	60
		Balneofiziokinetoterapie și recuperare	IF	A	180	60
		Biologie	Biologie	IF	A	180
<b>Medicină dentară</b>	Sănătate	Medicină dentară	IF	A	360	100
Tehnică dentară		IF	A	180	30	
<b>Farmacie</b>	Sănătate	Farmacie	IF	A	300	75
		Nutriție și dietetică	IF	AP	180	45
<b>Științe Economice, Informatică și Inginerie</b>	Marketing	Marketing	IF	A	180	50
		Marketing (la Satu Mare)	IF	A	180	75
		Marketing (la Baia Mare)	IF	A	180	25
		Marketing (la Zalău)	IF	A	180	30
		Marketing (la Marghita)	IF	A	180	50
	Administrarea Afacerilor	Administrarea Afacerilor	IF	A	180	50
		Administrarea Afacerilor (în limba engleză)	IF	A	180	50
		Economia comerțului, turismului și serviciilor (la Sebiș)	IF	A	180	50
	Contabilitate	Contabilitate și informatică de gestiune	IF	A	180	50
		Contabilitate și informatică de gestiune (la Satu Mare)	IF	A	180	100
		Contabilitate și informatică de gestiune (la Baia Mare)	IF	A	180	50
	Management	Managementul dezvoltării rurale durabile (la Baia Mare)	IF	AP	180	50
	<b>Științe Economice, Informatică și Inginerie</b>	Informatică	Informatică	IF/IFR	A/AP	180
Geografie		Geografia turismului (la Baia Mare)	IF	A	180	60
Silvicultură		Silvicultură	IF	A	240	60
Inginerie și management în agricultură și dezvoltare rurală		Inginerie și management în alimentația publică și agroturism (la Satu Mare)	IF	AP	240	50
Limbi moderne aplicate		Limbi moderne aplicate (engleză, franceză, germană)	IF	A	180	50

<sup>14</sup> Sursa de date: universitatea de Vest „Vasile Goldiș” din Arad

Raport privind starea economică, socială și de mediu a Municipiului Arad pe anul 2016

<b>Științe Socio-Umane și Educație fizică și sport</b>	Limbă și literatură	Limba și literatura chineză – Limba și literatura engleză	IF	AP	180	30
	Istorie	Istorie	IF	A	180	40
	Relații internaționale și studii europene	Relații internaționale și studii europene	IF	A	180	50
		Relații internaționale și studii europene (la Satu Mare)	IF	AP	180	30
	Științe ale comunicării	Comunicare și relații publice	IF	A	180	50
<b>Științe Socio-Umane și Educație fizică și sport</b>	Științe ale educației	Pedagogia învățământului primar și preșcolar	IF	A	180	50
		Pedagogia învățământului primar și preșcolar (Satu Mare)	IF	AP	180	50
		Pedagogia învățământului primar și preșcolar (Baia Mare)	IF	AP	180	50
	Asistență socială	Asistență socială	IF	A	180	50
	Sociologie	Resurse umane	IF	AP	180	50
	Psihologie	Psihologie	IF	A	180	50
	Educație fizică și sport	Educație fizică și sportivă	IF	A	180	50

Tabel 3-14

✓ Cifra de școlarizare pentru studiile universitare de masterat:

Domeniul de studii universitare de master	Denumire program de studii universitare de master	Locația geografică	Limba de predare	Forma de învățământ	Număr de credite de studiu transferabile	Cifra de școlarizare
<b>Informatică</b>	Tehnologii de dezvoltare ale aplicațiilor web	Arad	română	IF	120	50
<b>Silvicultură</b>	Management și marketing forestier	Arad	română	IF	90	50
<b>Biotehnologii</b>	Biologie moleculară și biotehnologii	Arad	română	IF	120	100
	Biologie și biotehnologii moleculare cu aplicații farmaco-medice	Arad	franceză	IF	90	
<b>Biologie</b>	Analize de laborator utilizate în domeniul biomedical	Arad	română	IF	120	50
<b>Medicină</b>	Medicină comunitară și sănătatea familiei	Arad	română	IF	90	100
	Medicină socială și management sanitar	Arad	română	IF	90	
<b>Drept</b>	Instituții de drept civil și procesual civil	Arad	română	IF	90	150
	Instituții de drept penal și procesual penal	Arad	română	IF	90	
	Ocrotirea familiei și asistență socială	Arad	română	IF	120	
<b>Științe administrative</b>	Politici administrative europene	Arad	română	IF	120	50
<b>Științe ale comunicării</b>	Comunicare managerială și resurse umane	Arad	română	IF	120	100

	Mass-media și comunicare publică	Arad	română	IF	120	
<b>Relații internaționale și studii europene</b>	Evaluarea politicilor și programelor publice europene	Arad	română	IF	120	50
<b>Administrarea afacerilor</b>	Administrarea afacerilor în turism și servicii	Arad	română	IF	120	50
<b>Contabilitate</b>	Audit și expertiză contabilă	Arad	română	IF	120	50
<b>Marketing</b>	Marketingul și managementul firmei	Arad	română	IF	120	50
<b>Psihologie</b>	Psihologie clinică și psihoterapii	Arad	română	IF	120	50
<b>Științe ale educației</b>	Management educațional	Arad	română	IF	120	50
<b>Filologie</b>	Limbi moderne aplicate în afaceri	Arad	română	IF	120	100
	Transdisciplinaritate în predarea limbilor moderne	Arad	română	IF	120	
<b>Istorie</b>	Istorie și civilizație europeană	Arad	română	IF	120	50
<b>Știința sportului și educației fizice</b>	Kinetoprofilaxie și recuperare fizică	Arad	română	IF	120	100
	Managementul organizațiilor și activităților de educație fizică și sport	Arad	română	IF	120	

Tabel 3-15

➤ **Cursuri postuniversitare**

- |   |  |
|---|--|
| 1. Marketing in turism si servicii (la Arad)                          | 16.Contabilitate si fiscalitatea firmei (la Baia Mare)                     |
| 2. Marketing in turism si servicii (la Satu Mare)                     | 17.Administrarea si finanțarea proiectelor (la Arad)                       |
| 3. Marketing in turism si servicii (la Baia Mare)                     | 18.Administrarea si dezvoltarea resurselor umane in afaceri (la Arad)      |
| 4. Marketing in turism si servicii (la Zalău)                         | 19.Audit și management financiar-contabil (la Arad)                        |
| 5. Marketingul vânzărilor (la Arad)                                   | 20.Instituții din noul Cod civil si noul Cod de procedura civila (la Arad) |
| 6. Marketingul vânzărilor (la Satu Mare)                              | 21.Instituții din noul Cod penal si noul Cod de procedura penala (la Arad) |
| 7. Marketingul vânzărilor (la Baia Mare)                              | 22.Management educațional (la Arad)  |
| 8. Marketingul vânzărilor (la Zalău)                                  | 23.Psihopedagogie speciala (la Arad)                                       |
| 9. Marketingul si managementul operațiunilor logistice (la Arad)      | 24.Biochimie si biologie moleculara (la Arad)                              |
| 10.Marketingul si managementul operațiunilor logistice (la Satu Mare) | 25.Radiologie si imagistica medicala (la Arad)                             |
| 11.Marketingul si managementul operațiunilor logistice (la Baia Mare) | 26.Chirurgie cardiovasculară. Chirurgie vasculară (la Arad)                |
| 12.Marketingul si managementul operațiunilor logistice (la Zalău)     | 27.Managementul comunicării în sectorul public                             |
| 13.Marketingul serviciilor poștale si de curierat (la Arad)           | 28.Valorificarea patrimoniului istoric local                               |
| 14.Contabilitate si fiscalitatea firmei (la Arad)                     |  |
| 15.Contabilitate si fiscalitatea firmei (la Satu Mare)                |  |

- **Facultăți sau specializări nou înființate în decursul anului 2016** (dacă este cazul)
- ✓ În anul 2016, la nivelul Universității nu s-au înființat facultăți noi;
- ✓ Specializări noi: Resurse Umane, Limbă și literatură chineză – Limbă și Literatură Engleză (Facultatea de Științe Socio-Umane și Educație Fizică și Sport.
  - **Numărul de studenți pe fiecare formă de învățământ**
  - ✓ IF 5.246 studenți
  - ✓ IFR 13 studenți
  - ✓ ID 125 studenți
    - **Numărul de cadre didactice**
    - ✓ 351 – cadre didactice titulare
    - ✓ 145 – cadre didactice asociate
      - **Numărul de absolvenți în 2016 și procentul de promovabilitate**
    - ✓ ABSOLVENȚI 2016: **1.447**
    - ✓ PROCENT PROMOVIABILITATE: **87,76%**
      - **Scurtă prezentare cu privire la realizările majore ale Universității în decursul anului 2016.**
- ✓ În anul 2016 în cadrul Universității de Vest „Vasile Goldiș” din Arad au fost publicate 65 articole științifice indexate ISI Thomson Web of Science, cu un Scor Relativ de Influență cumulat de 27,057 și au fost depuse un număr total de 17 proiecte în competiții naționale și internaționale, precum competițiile finanțate prin UEFISCDI Programul 2: Creșterea competitivității economiei românești prin cercetare, dezvoltare și inovare, Subprogramul 2.1. Competitivitate prin cercetare, dezvoltare și inovare: competiția „Transfer de cunoaștere la agentul economic – Bridge Grant”, competiția „Proiect experimental-demonstrativ” sau competiția „Proiecte Complexe de Cercetare de Frontieră”; competiții finanțate prin programul HORIZON 2020, ERASMUS+ ș.a.
- ✓ Universitatea de Vest „Vasile Goldiș” din Arad a organizat un număr total de 79 manifestări științifice și culturale, naționale și internaționale, din care amintim a XXVI-a Ediție a Zilelor Academice Arădene, în cadrul căreia au fost prezentate lucrări de un înalt nivel științific în cadrul a 11 secțiuni pentru cadre didactice și cercetători și 11 secțiuni dedicate studenților, masteranzilor și doctoranzilor. Tot în cadrul acestui eveniment, au fost organizate 3 Workshop-uri și 3 Conferințe Științifice distincte.
- ✓ Amintim, de asemenea, co-organizarea Târgului și Conferințelor din cadrul Ar-Medica 2016, precum și organizarea Worksop-urilor internaționale Consilium Semestrae: „Operație cezariană - curs aplicativ operație cezariană” și „Apărarea împotriva acuzațiilor de malpraxis”.

### 3.5 Sportul

#### SINTEZA ACTIVITĂȚII SPORTIVE ARĂDENE ÎN ANUL 2016<sup>15</sup>

Câteva dintre acțiunile cele mai importante derulate în 2016 și la care DJST Arad a fost partener în organizare:

- **Cupa Banzai** – arte marțiale, acțiune cu caracter internațional la care au participat un număr de 436 de sportivi din 4 țări
- **Dialog voleibolistic internațional - Cupa Aradului la volei** acțiune organizată de către DJST Arad în parteneriat cu Fundația „Ideea” și CS Fan Arad, la care s-au înscris și participat 27 de echipe din țară și din străinătate. Datorită dotărilor din Sala Polivalentă meciurile s-au disputat simultan pe 3 terenuri.
- **Turneul Amatur – „Memorial Eugen Roman”** la tenis de masă destinat simplilor iubitori sau foști practicanți ai acestui sport. Au fost 150 de participanți din țară și străinătate.

În ceea ce privește activitățile sportive pentru persoane cu dizabilități, **DJST Arad a fost partener alături de CS Temerarii, în organizarea unei noi ediții la Cupa Ziridava – baschet în fotoliu rulant dar și alături de Asociația Integra pentru persoane cu dizabilități mentale în organizarea acțiunii „Jocurile Naționale Special Olimpycs” și „Șanse egale pentru toți,”**

- **Maratonul, semimaratonul și crosul Aradului, acțiune care a avut probe de maraton, semimaraton, cros 10,5 km, cros 6 km, cros 1 km și la care au participat 1782 de alergători.**
- **Supermaraton Békéscsaba – Arad – Békéscsaba** - 1500 de participanți din mai multe țări au parcurs 200 de km între România și Ungaria. Cei mai numeroși au fost sportivii care au concurat pe biciclete. Au participat și alergători la ștafetă, și concurenți pe role. Supermaratonul Békéscsaba – Arad – Békéscsaba a ajuns la cea de-a 16-a ediție cu un traseu de parcurs în două zile de către participanți.

- **Mai sănătoși prin sport, într-un mediu mai curat,** acțiune derulată în parteneriat cu Școala Gimnazială A. Iancu și care s-a desfășurat în două etape: prima de ecologizare a împrejurimilor lacului Tauț și cea de a doua constând în competiții sportive la handbal, fotbal și ciclism. La acțiune au participat elevi de la școlile din municipiu și județ.
- **Trofeul SPT** – la volei, acțiune organizată de către DJST Arad în parteneriat cu Fundația „Ideea” și la care au participat 20 de cluburi din România, Ungaria și Serbia.
- **Cupa Davis , România-Slovenia , acțiune la care DJST Arad a fost partener alături de FR de Tenis**

De asemenea, printr-o colaborare foarte bună cu Inspectoratul Județean Școlar Arad, DJST s-a implicat și a acordat sprijin și în derularea competițiilor școlare din cadrul Olimpiadei Naționale a Sportului Școlar și nu numai, punând la dispoziție bazele sportive din subordine.

Acțiuni importante care s-au mai desfășurat în anul 2016 în parteneriat cu DJST Arad:

- Cupa Mureș – canotaj academic (ACS Voința)
- Cupa Aradului – judo (LPS Arad)
- Triatlonul Aradului – (CS Experiența Multisport)
- Cupa Vados – șah (CS Șah Club Vados)
- Duatlonul Aradului (CS Experiența Multisport)
- Cupa Sportsin – Baschet și volei gimnaziu, acțiune cu caracter de selecție, organizată în parteneriat cu IȘJ Arad , AJ Baschet , desfășurată la Arad și Lipova
- Arad Open – șah (CS Șah Club Vados)
- Memorial Sorin Lobonț – canotaj, kiac ( CS West Sport)
- Campionat Național de volei pe plajă – etapă (FR Volei, CS Fan Arad)
- Aerogym – concurs național de gimnastică aerobică (Palatul Copiilor Arad)
- Cupa Zărandului – oină (AJ Oină)

<sup>15</sup> **Sursa de date:** Direcția Județeană pentru Sport și Tineret Arad

- Racing Bike Șiria – ciclism , concurs de mountain bike (CS Racing Bike), organizat pe traseul spre Cetatea Șiriei (Șiria)
- Cupa 1 Decembrie – baschet copii, acțiune organizată în parteneriat cu Primăria Pecica și CS Valbon

Pe parcursul anului 2016, DJST Arad a acordat sprijin în organizarea și desfășurarea Campionatului Național de Gimnastica Ritmica la copii și juniori.

La nivelul Municipiului Arad sunt următoarele săli de sport pentru diferite jocuri sportive (baschet, handbal, volei): Sala Sporturilor "Victoria", Sala de sport a Universității Aurel Vlaicu, iar dintre cele școlare avem Sala de sport Liceul Pedagogic, de tip A, cu tribune, Sala de sport Șc. Gen. Nr. 18, Sala de

sport Șc. Gen. Nr. 12, Sala de sport Liceul de Artă, care sunt de tip B, fără tribune. Alte săli de sport din Arad: sala de baschet Decebal, sala de lupte de la LPS Arad (CSS Gloria), Sala de Judo, LPS Arad (CSS Gloria), sala de jocuri a CSM Arad, sala de gimnastica (Stadionul Gloria), sala de sport UVVG Arad.

**Situația statistică referitoare la antrenori, instructori și arbitri în anul 2016:**

- ⇒ nr. de antrenori activi : **182**
- ⇒ nr. de instructori sportivi activi: **136**
- ⇒ nr. de arbitri activi: **255**

**Situația sportivilor legitimați:**

- ⇒ **5.338** sportivi legitimați după cum urmează:

SENIORI		TINERET/JUNIORI/CADETI		COPII	
MASCULIN	FEMININ	MASCULIN	FEMININ	MASCULIN	FEMININ
1.878	137	1.720	386	796	421
TOTAL: 2.015		TOTAL: 2.106		TOTAL: 1.217	

*Tabel 3-16*

Pentru sprijinirea activității de organizare a structurilor sportive, DJST a acționat prin acordarea de consultanță pentru înființarea acestora conform Legii nr. 69/2000.

Pentru desfășurarea activităților sportive, în anul 2016, DJST Arad a colaborat cu **Primăria Municipiului Arad, Consiliul Județean Arad, Centrul Cultural Județean Arad, Inspectoratul Județean Școlar Arad, Palatul Copiilor Arad, Direcția Generală de Asistență Socială și Protecția Copilului Arad, Poliția Locală Arad, Inspectoratul Județean de Jandarmi Arad, Asociația Județeană de Atletism, Asociația Județeană de Baschet, Asociația Județeană de Tenis de Masă, Asociația Județeană de Fotbal, Federația Română de Baschet, Federația Română de Gimnastică Ritmică.**

### 3.6 Sănătatea

#### 3.6.1 Sistemul, rețeaua sanitară de pe raza Municipiului Arad<sup>16</sup>:

a) Spitale (publice, private), specialități, paturi, personal

a1) Spitale publice specialități, paturi, personal

➔ **Spitalul Clinic Județean de Urgență Arad**

⇒ Numărul paturilor pe specialități la sfârșitul anului 2016

Nr. rând	Specialități medicale	Paturi pentru spitalizare continuă			Paturi pentru cazuri de zi	
		Total	Paturi pentru copii	Paturi clinice		Paturi pentru bolnavi cronici
A	B	1	2	3	4	5
1.	Total, din care:	1.308	202	1.127	181	65
2.	Interne, din care:	70		70		5
3.	- pneumologie netuberculoasă					
4.	Nefrologie	15				1
5.	Boli infecțioase, din care:	62	20	55	7	4
6.	- HIV, SIDA	7			7	4
7.	Boli profesionale	25		25		
8.	Cardiologie	53		53		
9.	Cronici	0				
10.	Dermato-venerologie	25		25		2
11.	Diabet zaharat, nutriție și boli metabolice	25				
12.	Endocrinologie, din care:	8		8		1
13.	- chirurgie endocrină	0				
14.	Gastroenterologie	43		43		4
15.	Geriatric și gerontologie	0				
16.	Hematologie	30		30		5
17.	Medicină generală					
18.	Neonatologie, din care:	65	65	65	15	
19.	- prematuri	15	15	15	15	
20.	Neurologie	46		46		
21.	Oncologie, din care:	50		50		21
22.	- chirurgie oncologică					
23.	Pediatrie	75	75	75		3
24.	din care:					
25.						
26.	Pneumologie	120		80	80	
27.	din care:	80		60	80	
28.						

<sup>16</sup> Sursa de date: Direcția de Sănătate Publică a Județului Arad

**Raport privind starea economică, socială și de mediu a Municipiului Arad pe anul 2016**

29.	Psihiatrie	82	12	82	15	2
30.	Recuperare, medicină fizică și balneologie	64		30	64	
31.	Recuperare neuro-psiho-motorie					
32.	Reumatologie	20				1
33.	Chirurgie	150	30	120		9
34.	Neurochirurgie	10		10		
35.	Obstetrică-ginecologie	90		90		
36.	Oftalmologie	20		20		2
37.	ORL	25		25		2
38.	Ortopedie-traumatologie	55		55		
39.	Urologie	28		28		3
40.	ATI (anestezie și terapie intensivă)	67	15	57		

Tabel 3-17

⇒ Numărul personalului cu studii superioare, existent la sfârșitul anului 2016

Nr. rând	Tipuri de unități sanitare	Medici (exclusiv dentiști)		Medici dentiști		Farmaciști		Fiziokinetoterapeuți			Asistenți medicali (cu studii superioare)				Alt personal sanitar (cu studii superioare)		Alt personal (cu studii superioare)		
		Total	din care: femei	Total	din care: femei	Total	din care: femei	Total	din care: femei	din care: fizioterapeuți		Total	din care: femei	din care: moașe		Total	din care: femei	Total	din care: femei
										Total	din care: femei			Total	din care: femei				
A	B	1	2	3	4	5	6	7	8	9	10	11	12	13	14	15	16	17	18
•	<b>Total personal cu studii superioare</b>	415	280	3	1	4	4	1	1			340	207	12	12	13	9	54	42
•	- din care: cu normă întreagă	399	271	3	1	4	4	1	1			218	201	12	12	3	2	54	42
•	Spitale (inclusiv institute, centre medicale cu paturi de spital)	365	244	3	1			1	1			334	201	12	12	2	1	54	42
•	- din care: cu normă întreagă	353	238	3	1			1	1			218	201	12	12	2	1	54	42
1.	Dispensare medicale	3	3																
2.	Farmacii					4	4												
3.	Ambulatorii integrate spitalelor											2	2						
4.	Cabinete stomatologice independente			3	1														
•	Laboratoare medicale	45	32									4	4			8	6		
5.	Centre de sănătate mintală	3	3									1	1			3	2		

Tabel 3-18



⇒ Numărul personalului cu studii medii, existent la sfârșitul anului 2016

Nr. rând	Tipuri de unități sanitare	Personal sanitar mediu										Personal sanitar auxiliar		Alt personal mediu angajat	
		Asistenți medicali						Asistenți fiziokinetoterapeuți							
		Total	din care: femei	Total	din care: femei	Asistenți obstetrică-ginecologie (moașe)		Total	din care: femei	din care (col.7,8): asistenți fizioterapeuți					
						To	din care: femei			To	din care: femei				
A	B	1	2	3	4	5	6	7	8	9	10	11	12	13	14
	Total personal cu studii medii	691	587	619	518	17	17					376	321	64	12
	- din care: cu normă întreagă	691	587	619	518	17	17					376	321	64	12
	Spitale (inclusiv institute, centre medicale cu paturi de spital)	550	463	488	404	17	17					376	321	64	12
	- din care: cu normă întreagă	550	463	488	404	17	17					376	321	64	12
	Dispensare medicale	10	9	9	8										
	Farmacii	18	17	16	15										
	Puncte de lucru ale farmaciilor	3	3	3	3										
	Ambulatorii integrate spitalelor	19	19	18	18										
	Laboratoare medicale	85	71	80	66										
	Centre de sănătate mintală	6	5	5	4										

Tabel 3-19

## a2) Spitale private secții, paturi, personal

### a2.1. S.C. Genesys Medical Clinic S.R.L. Arad

⇒ Numărul paturilor pe specialități la sfârșitul anului 2016

Nr. rând	Specialități medicale	Paturi pentru spitalizare continuă				Paturi pentru cazuri de zi
		Total	Paturi pentru copii	Pat clinice	Paturi pentru bolnavi cronici	
A	B	1	2	3	4	5
1.	TOTAL, din care:	68	23			4
2.	Interne, din care:	19				
3.	- pneumologie netuberculoasă					
4.	Neonatologie, din care:	12	12			
5.	Pediatrie	11	11			
6.	Chirurgie	8				
7.	Obstetrică-ginecologie	14				
8.	ORL	2				
9.	ATI (anestezie, terapie intensivă)	2				
10.	Alte secții					4

Tabel 3-20

⇒ Numărul personalului cu studii superioare, existent la sfârșitul anului 2016

Nr. rând	Tipuri de unități sanitare	Medici (exclusiv dentiști)		Medici dentiști		Farmaciști		Fiziokinetoterapeuți				Asistenți medicali (cu studii superioare)				Alt personal sanitar (cu studii superioare)		Alt personal (cu studii superioare)	
		Total	din care: femei	Total	din care: femei	Total	din care: femei	Total	din care: femei	din care: fizioterapeuți		Total	din care: femei	din care: moașe		Total	din care: femei	Total	din care: femei
										Total	din care: femei			Total	din care: femei				
A	B	1	2	3	4	5	6	7	8	9	10	11	12	13	14	15	16	17	18
1	Total personal cu studii superioare	25	15	1		1		3	3	3	3	1	1	1	1	1		6	
2	- din care: cu normă întreagă	4	2	1		1		3	3	3	3	1	1	1	1	1		6	
2	Spitale (inclusiv institute, centre medicale cu paturi de spital)	4	2					3	3	3	3	1	1	1	1	1		6	
4	- din care: cu normă întreagă	4	2					3	3	3	3	1	1	1	1	1		6	
5	Farmacii					1													
5	Ambulatorii de specialitate	19	13	1															
7	Laboratoare medicale	2																	

Tabel 3-21

⇒ Numărul personalului cu studii medii, existent la sfârșitul anului 2016

Nr. rând	Tipuri de unități sanitare	Personal sanitar mediu										Personal sanitar auxiliar		Alt personal mediu angajat	
		Total	din care: femei	Asistenți medicali						Total	din care: femei				
				Total	din care: femei	Asistenți obstetrică-ginecologie (moașe)		Asistenți fiziokinetoterapeuți				Total	din care: femei		
						Total	din care: femei	Total	din care: femei					Total	din care: femei
A	B	1	2	3	4	5	6	7	8	9	10	11	12	13	14
1	Total personal cu studii medii	125	107	110	96	6	6	3		3		32	26	38	31
2	- din care: cu normă întreagă	125	107	110	96	6	6	3		3		32	26	38	31
3	Spitale (inclusiv institute, centre	40	38	30	30	6	6					12	6	18	18

**Raport privind starea economică, socială și de mediu a Municipiului Arad pe anul 2016**

	medicale cu paturi de spital)														
4	- din care: cu normă întreagă	40	38	30	30	6	6					12	6	18	18
5	Farmacii	1	1	1	1										
6	Ambulatorii de specialitate	72	59	67	56	0	0	3	0	3	0	20	20	20	13
7	Laboratoare medicale	12	9	12	9										

Tabel 3-22

**a2.2. S.C. Laser System S.R.L. Arad**

⇒ Numărul paturilor pe specialități

Nr. rând	Specialități medicale	Paturi pentru spitalizare continuă				Paturi pentru cazuri de zi
		Total	Paturi pentru copii	Paturi clinice	Paturi pentru bolnavi cronici	
A	B	1	2	3	4	5
	<b>Total, din care:</b>	<b>140</b>			<b>80</b>	<b>12</b>
2	Interne	6				12
1	Cronici	58			58	
	Psihiatrie	22			22	
	Recuperare, medicină fizică și balneologie	26			26	
	Chirurgie	11				
	Obstetrică-ginecologie	13				
	ATI (anestezie și terapie intensivă)	4				

Tabel 3-23

⇒ Numărul personalului cu studii superioare, existent la sfârșitul anului 2016

Nr. rând	Tipuri de unități sanitare	Medici (exclusiv dentiști)		Medici dentiști		Farmaciști		Fiziokinetoterapeuți				Asistenți medicali (cu studii superioare)				Alt personal sanitar (cu studii superioare)		Alt personal (cu studii superioare)	
		Total	din care: femei	Total	din care: femei	Total	din care: femei	Total	din care: femei	din care: fizioterapeuți		Total	din care: femei	din care: moașe		Total	din care: femei	Total	din care: femei
										Total	din care: femei			Total	din care: femei				
A	B	1	2	3	4	5	6	7	8	9	10	11	12	13	14	15	16	17	18
1	<b>Total personal cu studii superioare</b>	7	6					6	5			3	3					3	3
2	- din care: cu normă întreagă	6	5					6	5			3	3					2	2
3	Spitale (inclusiv institute, centre medicale cu paturi de spital)	7	6					6	5			3	3					3	3

**Raport privind starea economică, socială și de mediu a Municipiului Arad pe anul 2016**

4	- din care: cu normă întreagă	6	5				6	5			3	3				2	2
---	-------------------------------	---	---	--	--	--	---	---	--	--	---	---	--	--	--	---	---

Tabel 3-24

⇒ Numărul personalului cu studii medii, existent la sfârșitul anului 2016

Nr. rând	Tipuri de unități sanitare	Personal sanitar mediu										Personal sanitar auxiliar		Alt personal mediu angajat	
		Asistenți medicali													
		Total	din care: femei	Total	din care: femei	Asistenți obstetrică-ginecologie (moașe)		Asistenți fiziokinetoterapeuți		din care (col.7,8): asistenți fizioterapeuți		Total	din care: femei	Total	din care: femei
						Total	din care: femei	Total	din care: femei	Total	din care: femei				
A	B	1	2	3	4	5	6	7	8	9	10	11	12	13	14
1	<b>Total personal cu studii medii</b>	19	18	19	18			1	1			15	15	26	19
2	- din care: cu normă întreagă	14	13	14	13							15	15	25	18
3	Spitale (inclusiv institute, centre medicale cu paturi de spital)	19	18	19	18			1	1			15	15	26	19
4	- din care: cu normă întreagă	14	13	14	13							15	15	25	18

Tabel 3-25

**b) Ambulatorii integrate / de specialitate ale spitalelor**

Arad au în componență, pe lângă secțiile mai sus enumerate și următoarele laboratoare, compartimente, cabinete, servicii, etc:

Conform structurilor organizatorice aprobate de Ministerul Sănătății spitalele publice din Municipiul

SPITALUL CLINIC JUDEȚEAN DE URGENȚĂ ARAD	
Farmacie	(cu puncte de lucru pe str. Piața Mihai Viteazu și str. Episcopiei)
Farmacie 2	
Blocuri operatorii (sediul central, str. Piața Mihai Viteazu, str. Episcopiei)	
Sterilizare	
Laborator explorări funcționale (cu punct de lucru pe str. Piața Mihai Viteazu)	
Laborator radioterapie	
Laborator recuperare, medicină fizică și balneologie - baza de tratament (str. Piața Mihai Viteazu)	
Compartiment audiologie și foniatrie	
Serviciul de anatomie patologică (cu puncte de lucru pe str. Piața Mihai Viteazu și str. Episcopiei)	
- histopatologie	
-citologie	
-prosectura	
Serviciul Județean de medicină legală	
Serviciul de prevenire și combatere a infecțiilor nozocomiale	
Serviciul de evaluare și statistică medicală	
Cabinet diabet zaharat, nutriție și boli metabolice	
Cabinet oncologie medicală	

**Raport privind starea economică, socială și de mediu a Municipiului Arad pe anul 2016**

Cabinet planificare familială
Cabinet medicină sportivă
Centru de sănătate mintală cu staționar de zi - 30 locuri
Dispensar TBC
<b>Ambulatoriul integrat cu cabinete în specialitățile</b> (sediul central și clădirile în care funcționează paturile de profil):
<b>a) pentru adulți</b>
Cabinet medicină internă
Cabinet gastroenterologie
Cabinet hematologie
Cabinet cardiologie
Cabinet chirurgie maxilo-facială
Cabinet chirurgie plastică -microchirurgie reconstructivă
Cabinet obstetrică-ginecologie
Cabinet neonatologie
Cabinet neurologie
Cabinet endocrinologie
Cabinet ORL
Cabinet oftalmologie
Cabinet psihiatrie
Cabinet chirurgie generală
Cabinet urologie
Cabinet ortopedie-traumatologie
Cabinet boli infecțioase
Cabinet pneumologie
Cabinet reumatologie
Cabinet nefrologie
Cabinet medicina muncii
Cabinet dermatovenerologie
Cabinet recuperare medicină fizică și balneologie
Săli de tratament
Compartiment de evaluare și statistică medicală
Laborator clinic analize medicale (cu puncte de lucru pe str. Piața Mihai Viteazu și str. Episcopiei)
Laborator clinic radiologie și imagistică medicală (cu puncte de lucru pe str. Piața Mihai Viteazu și str. Episcopiei)
-computer tomograf
-RMN
Compartiment endoscopie digestivă
<b>b) pentru copii</b>
Cabinet pediatrie
Cabinet chirurgie și ortopedie infantilă
Cabinet oftalmologie
Cabinet ORL
Cabinet neuropsihiatrie infantilă
Săli de tratament
Aparat funcțional
<i>Laboratoarele deserveșc atât paturile de spital cât și ambulatoriile</i>
La nivelul Spitalului Clinic Județean de Urgență Arad, funcționează: Centrul județean de diabet, nutriție și boli metabolice, Centrul de Sănătate a Reproducerii și Planificare Familială și Centrul Antirabic

Tabel 3-26

S.C. Genesys Medical Clinic S.R.L. Arad
Cabinet obstetrică-ginecologie
Cabinet chirurgie generală
Cabinet medicină internă
Cabinet cardiologie
Cabinet gastroenterologie
Cabinet urologie
Cabinet O.R.L.
Cabinet chirurgie vasculară
Cabinet diabet, boli de nutriție și metabolism
Cabinet endocrinologie
Cabinet neonatologie/pediatrie
Chirurgie pediatrică
Neurochirurgie

Tabel 3-27

**c) Servicii de ambulanță (public și privat)**

Activitatea de urgență este asigurată de Serviciul de Ambulanță Județean Arad cu 42 de ambulanțe și serviciul UPU/SMURD din cadrul Spitalului Clinic Județean de Urgență în sistem public, iar în sistem privat de către S.C. 'Dr. Turcin' S.R.L., S.C. 'Ambulanța Arad Vest' S.R.L. cu 3, respectiv 2 autosanitare și punctele de lucru ale S.C.M. 'Neuromed' și 'Ambulanța Rațional'.

**d) Policlinici, dispensare (școlare, studentești, sportive)**

Cabinetele școlare au trecut începând cu data de 01 iulie 2009 în subordinea Primăriei Arad.

**e) Cabinete stomatologice (publice, private)**

Cabinete stomatologice	
Sistem	Număr cabinete în Mun. Arad
Public	1 (în cadrul UPU – SCJU)
Privat	335
<b>TOTAL</b>	<b>336</b>

Tabel 3-28

**f) Cabinete ale medicilor de familie**

Cabinete ale medicilor de familie	
Sistem	Număr cabinete în Mun. Arad
Public	0
Privat	115
<b>TOTAL</b>	<b>115</b>

Tabel 3-29

**g) Cabinete medicale de specialitate**

Cabinete medicale de specialitate	
Sistem	Număr cabinete în Municipiul Arad
Public	0
Privat	256
<b>TOTAL</b>	<b>256</b>

Tabel 3-30

**h) Farmacii (publice și private)**

Farmacii	
Sistem	Număr farmacii în municipiul Arad
Privat	69

Tabel 3-31

În sistemul public funcționează farmacia cu circuit închis a S.C.J.U. (1 cu trei puncte de lucru).

⇒ **Principalii indicatori demografici în anul 2016**

1. Tabelul indicatorilor demografici în perioada: 01/01/2016 - 31/12/2016 Municipiul Arad:

Denumire localitate	Natalitate		Mort. Gener.		Mort. Infan.		Mortinat.		Dec. 1 – 4 ani		Spor nat.	
	Nr. N. vii	Ind. nat.	Nr. dec.	Ind. mor.	Deces 0 - 1	Ind. inf.	Nr. N. m.	Ind. mortin	Nr. dec.	Proc. / Total	Cif. ABS.	Ind. spor
Arad	1.466	8,7	2.007	11,9	-	-	6	4,1	1	0,0%	-541	-3,2

Tabel 3-32

2. Decese pe grupe de vârstă și cauze de deces în perioada: 01/01/2016 - 31/12/2016 Municipiul Arad

Capitol boală	0 1	2 4	5 9	10 14	15 19	20 24	25 29	30 34	35 39	40 44	45 49	50 54	55 59	60 64	65 69	70 74	75 79	80 84	85 +	TOT. DEC.	IND. M. SP.
Inf. przt.	-	-	-	-	-	-	-	-	-	-	-	1	4	3	4	1	2	-	1	16	9,5
T.B.C.	-	-	-	-	-	-	-	-	-	-	-	1	2	2	1	-	1	-	-	7	4,2
Tumori	-	-	-	-	-	-	1	3	4	2	12	16	39	58	73	64	60	46	31	409	242,6
Singe-hm	-	-	-	-	-	-	-	-	-	-	-	-	-	1	-	-	3	2	-	6	3,6
Endocri.	-	-	-	-	-	-	-	-	-	-	2	1	3	8	10	5	10	18	6	63	37,4
T. mintal	-	-	-	-	-	-	-	-	-	-	-	-	-	-	-	-	-	-	-	-	-
Sis. Nerv	-	1	-	-	-	-	-	-	1	-	-	-	-	1	1	3	4	4	6	21	12,5
B. ochi	-	-	-	-	-	-	-	-	-	-	-	-	-	-	-	-	-	-	-	-	-
B. ureche	-	-	-	-	-	-	-	-	-	-	-	-	-	-	-	-	-	-	-	-	-
Ap. circ.	-	-	-	-	-	-	-	2	4	4	17	20	44	80	105	105	205	218	351	1.155	685,0
Ap. resp.	-	-	-	1	1	-	-	-	-	2	4	3	7	8	20	22	20	28	27	143	84,8
Ap. dige.	-	-	-	-	-	-	-	-	2	1	2	5	11	21	16	8	14	15	8	103	61,1
Piele	-	-	-	-	-	-	-	-	-	-	-	-	1	-	-	-	-	-	-	1	0,6
S. ost-ar	-	-	-	-	-	-	-	-	-	-	-	-	1	-	-	-	-	-	-	-	-
Gen. urin.	-	-	-	-	-	-	-	-	-	-	1	-	-	3	4	4	9	8	7	37	21,9
Nast-lau	-	-	-	-	-	-	-	-	-	-	-	-	-	-	-	-	-	-	-	-	-
M. perina.	-	-	-	-	-	-	-	-	-	-	-	-	-	-	-	-	-	-	-	-	-
Congenit.	-	-	-	-	-	-	-	-	-	-	-	-	-	-	-	-	-	-	-	-	-
Rau. def.	-	-	-	-	-	-	-	-	-	-	-	-	-	1	-	-	-	1	-	2	1,2
Accident	-	-	1	3	-	1	1	2	3	6	5	3	7	4	5	1	2	4	3	51	30,2
<b>Total</b>	-	<b>1</b>	<b>1</b>	<b>4</b>	<b>1</b>	<b>1</b>	<b>2</b>	<b>7</b>	<b>14</b>	<b>15</b>	<b>43</b>	<b>49</b>	<b>117</b>	<b>188</b>	<b>238</b>	<b>213</b>	<b>329</b>	<b>344</b>	<b>440</b>	<b>2.007</b>	<b>11,9</b>

Tabel 3-33

⇒ Ponderea principalelor boli în Municipiul Arad:

(în evidența medicului de familie)

Specificare	Rând	Tbc. A15-A19	Tumori maligne C00-C97	Anemii (se exclud anemiile secundare) D50-D64	Gușă simplă și nodulară netoxică E01-E04	Diabet zaharat E10-E14	Malnutriție proteino-calorică E40-E46	Rahitism evolutiv E55	Obezitate E66
A	B	01	02	03	04	05	06	07	08
Aflați	01	165	6.418	1.930	1.440	8.391	109	59	6.749
Intrați	02	137	732	277	178	565	16	5	438
Ieșiți	03	134	523	241	87	408	27	15	189
Rămași în evidență	04	168	6.627	1.966	1.531	8.548	98	49	6.998

- continuare -

Rând	Tulburări mentale și de comportament F00-F99	Boli psihice F01-F39	Boala Alzheimer G30	Scleroză multiplă G35	Epilepsie G40-G41	Reumatism articular acut I00-I02	Cardiopatii reumatism. cronice I05-I09	Boli hipertensive I10-I15	Cardiopatie ischemică I20-I25
B	09	10	11	12	13	14	15	16	17
01	3.281	762	224	64	868	169	325	28.031	14.040
02	350	49	51	3	68	16	49	1.607	593
03	308	58	39	2	71	44	15	894	650
04	3.323	753	236	65	865	141	359	28.744	13.983

- continuare -

Rând	Cord pulmonar cronic I27.9	Boli cerebro-vasculare I60-I69	Boli pulmonare cronice obstruct. J41-J47	Boală ulceroasă K25-K28	Ciroza și alte hepatite cronice K70-K76	Insuficiența renală cronică N00-N08; N10-N19	Calculoză urinară N20-N23	Anomalii congenitale Q00-Q99	Anom. congenit. ap. circ. Q20-Q28	Maladia Down Q90
B	18	19	20	21	22	23	24	25	26	27
01	986	5153	4.816	2.824	2.667	889	1.345	115	44	29
02	55	339	341	172	151	132	111	37	27	4
03	61	303	355	105	463	148	172	12	5	3
04	980	5189	4.802	2.891	2.355	873	1.284	140	66	30

Tabel 3-34

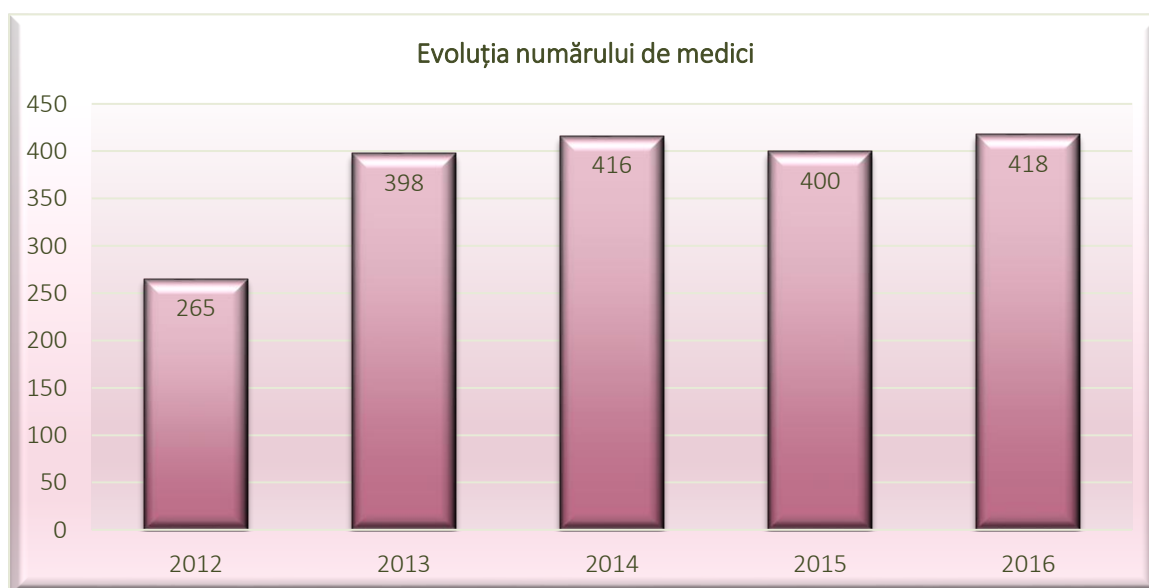


⇒ Evoluția numărului de medici și cadre sanitare

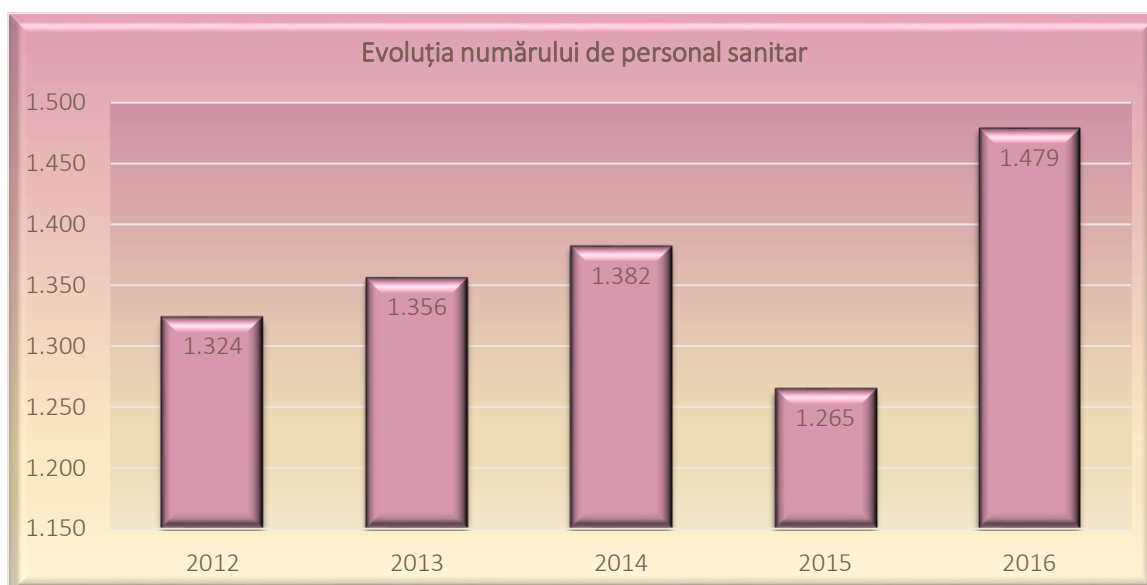
(în unitățile sanitare publice cu paturi)

Spitalele publice din Municipiul Arad	2012		2013		2014		2015		2016	
	Medici	Cadre sanitare	Medici	Cadre sanitare	Medici	Cadre sanitare	Medici	Cadre sanitare	Medici	Cadre sanitare (studii medii și superioare)
Spitalul Clinic Județean de Urgență	265	1.324	398	1.356	416	1.382	400	1.275	418	1.479

Tabel 3-35



Diagramă 3-1



Diagramă 3-2

### 3.6.2 Spitalul Clinic Județean de Urgență Arad<sup>17</sup>

Spitalul Clinic Județean de Urgență Arad a luat ființă în forma actuală în urma Hotărârii de Guvern nr. 359/2011 din 06.04.2011 prin reorganizarea într-o singură structură a 3 spitale și anume:

➔ **Spitalul Clinic Județean de Urgență Arad** – înființat în anul 1981,

➔ **Spitalul Clinic Municipal Arad** – înființat în anul 1775,

➔ **Spitalul Clinic de Obstetrică – Ginecologie “Dr. Salvator Vuia” Arad** care datează din anul 1919.

Spitalul Clinic Județean de Urgență Arad are în structura sa 54 de secții și compartimente.

Număr total de posturi ocupate în cadrul Spitalului Clinic Județean de Urgență Arad		
	Ianuarie 2016	Decembrie 2016
Medici	221	230
Medici rezidenți	215	204
Alt personal sanitar	29	29
Asistente medicale	839	850
Registratori medicali	75	78
Personal auxiliar	308	336
Alte categorii de personal (tesa, muncitori, etc.)	115	127
<b>Total</b>	<b>1.802</b>	<b>1.854</b>

Tabel 3-36

⇒ Situație externări realizate pe secții în spitalizare continuă 2016:

Nr. crt.	Secția	Număr paturi	Număr externări realizate 2016
1	ATI I	27	-
2	ATI II	15	-
3	ATI OBS. GINECOLOGIE	10	-
4	BOLI INFECȚIOASE ADULȚI	35	926
5	BOLI INFECȚIOASE COPII	20	1.246
6	HIV-SIDA (AD. ȘI COPII)	7	102
7	CARDIOLOGIE	36	1.285
8	RECUPERARE CARDIOLOGICĂ	20	396
9	TIC	17	923
10	CHIRURGIE GENERALĂ I	50	1.991
11	CHIRURGIE GENERALĂ II	25	1.307
12	CHIRURGIE MAXILO-FACIALĂ	5	138
13	CHIRURGIE VASCULARĂ	10	160
14	NEUROCHIRURGIE	10	396
15	CHIRURGIE TORACICĂ	10	141
16	CHIR. ORTOPEDIE INFANTILĂ	30	1.640
17	GASTROENTEROLOGIE	43	1.706
18	MEDICINĂ INTERNĂ I	35	1.175
19	MEDICINĂ INTERNĂ II	30	1.069
20	ENDOCRINOLOGIE	8	356

<sup>17</sup> Sursa de date: Spitalul Clinic Județean de Urgență Arad

21	ALERGOLOGIE ȘI IMUNOLOGIE	5	164
22	HEMATOLOGIE	30	1.061
23	NEUROLOGIE	46	1.582
24	ORTOPEDIE TRAUMATOLOGIE	55	1.828
25	RECUPERARE ORTOPEDIE	10	338
26	PEDIATRIE I	33	1.443
27	PEDIATRIE II	42	2.529
28	NEUROPSIHATRIE INFANTILĂ	12	631
29	PSIHATRIE ACUȚI	55	1.043
30	PSIHATRIE CRONICI	15	92
31	UROLOGIE	28	1.171
32	OFTALMOLOGIE	20	718
33	ONCOLOGIE MEDICALĂ	50	2.433
34	ORL	25	920
35	MEDICINA MUNCII	25	714
36	DERMATOVENEROLOGIE	25	684
37	PNEUMOLOGIE I	20	678
38	TBC I	60	495
39	OBSTETRICĂ GINECOLOGIE	80	4.323
40	OBSTETRICĂ PATOLOGICĂ	10	600
41	NEONATOLOGIE	35	2.188
42	TIN	15	-
43	PREMATURI	15	290
44	CHIRURGIE PLASTICĂ	15	569
45	ARȘI	5	62
46	DIABET ZAHARAT	25	1.115
47	INGRIJIRI PALIATIVE GHIOROC	30	307
48	REUMATOLOGIE	20	663
49	RECUP. MED. FIZICĂ ȘI BALN.	25	564
50	RECUPERARE NEUROLOGIE	9	168
51	NEFROLOGIE	15	568
52	PNEUMOLOGIE II	20	641
53	TBC II	20	143
54	PNEUMOLOGIE-TBC-GURAHONȚ	30	221
<b>TOTAL</b>		<b>1.368</b>	<b>45.903</b>

Tabel 3-37

⇒ Situația statistică cu privire la secția de Obstetrică-Ginecologie pentru anul 2016

Total	Născuți vii în spital			Număr nașteri	Cezariene	Prematuri	Gemelare
	din care:						
	maturi	subponderali	prematuri				
2.481	1.698	532	251	2.472	1.562	251	23

Tabel 3-38

⇒ Principalele boli, grupe sau clase de boli tratate în 2016

**Raport privind starea economică, socială și de mediu a Municipiului Arad pe anul 2016**

Bolnavi ieșiți din spital	din care:		Din total: pe boli, grupe sau clase de boli										
	Rural	Sub un an	Infecțioase	Tumori maligne	Aparat circulator	Din care:			Aparat respirator	Aparat digestiv	Aparat uro-genital	Sistem osteo-articular	Traumatisme/otrăviri
						Infarct ac. mio-cardic	Alte ischem. miocard	Cerebro vasculare					
1	2	3	4	5	6	7	8	9	10	11	12	13	14
45.903	22.161	3714	2.727	4.347	5.857	391	409	1.423	4.867	4.483	2.428	2.174	2.966

- Continuare -

Tulb. Mintale	Cu consum ilicit de droguri		Născuți vii		Decedați (din total ieșiți din spital)					
	Total din care:	Prima spitalizare	Cu malformații congenitale-	Din care: Down	Total	din care:				
						Sub un an	Apendicita	Hernie	Colecistita	litiază urinara
15	16	17	18	19	20	21	22	23	24	25
1.753	-	-	181		1.244	6	2	4	2	-

Tabel 3-39

⇒ **Situația investițiilor Spitalului Clinic Județean de Urgență Arad, pe surse de finanțare, realizate în anul 2016:**

Nr. crt.	SURSA DE FINANȚARE	DENUMIRE MIJLOC FIX/OBIECTIV	INVESTIȚII REALIZATE
			VALOARE [Lei]
1	Bug. local Primărie	Microscop operator oftalmologic	228.000,00
2	Bug. local Primărie	Trusă microchirurgie pentru operații de cataractă	23.598,60
3	Bug. local Primărie	Aparat de facoemulsificare	192.000,00
4	Bug. local Primărie	Biometru oftalmic	22.176,00
5	Bug. local Primărie	Aspirator chirurgical de putere	11.000,00
6	Bug. local Primărie	Injectomate	3.708,00
7	Bug. local Primărie	Aparat ventilator Evita XL ATI copii	129.600,00
8	Bug. local Primărie	Monitor Nihon ATI copii	69.720,00
9	Bug. local Primărie	Incubator pentru ATI copii. Chirurgie pediatrică	40.000,00
10	Bug. local Primărie	Sistem de încălzire (tip suflantă și pătură termică) ATI copii	13.140,00
11	Bug. local Primărie	Aparat anestezie pentru sugari și copii, cu capnograf	149.496,00
12	Bug. local Primărie	Aplicator pentru clipuri polimer Hemloc – Urologie	7.800,00
13	Bug. local Primărie	Set radiografii standard ILO și imagini digitale Medicina Muncii	13.000,00
14	Bug. local Primărie	Aparat portabil de electrostimulare transcutanată	28.800,00
15	Bug. local Primărie	Aparat de ultrasunet	7.440,00
16	Bug. local Primărie	Combină electroterapie	20.880,00
17	Bug. local Primărie	Aparat unde scurte	21.600,00
18	Bug. local Primărie	Aparat magnetoterapie	10.920,00
19	Bug. local Primărie	Masă completă	21.312,00
20	Bug. local Primărie	Targă transport pacienți	13.258,08
21	Bug. local Primărie	Lampă consultație cu un far cu led – Policlinica Municipală Planing	4.788,00
22	Bug. local Primărie	Masă chirurgicală sala de operație Chirurgie II	89.955,60
<b>Total</b>			<b>1.122.192,28</b>

Tabel 3-40

**Raport privind starea economică, socială și de mediu a Municipiului Arad pe anul 2016**

Nr. crt.	SURSA DE FINANȚARE	DENUMIRE MIJLOC FIX/OBIECTIV	INVESTIȚII REALIZATE
			VALOARE [Lei]
1	Bug. local CJA	Extindere UPU	152.061,60
2	Bug. local CJA	Reamenajare laborator clinic de radiologie și imagistică	313.166,73
3	Bug. local CJA	Racord medie tensiune și spor putere la SCJU Arad (post trafo C15) execuție lucrare	92.400,00
4	Bug. local CJA	Turn laparoscopie chirurgie pediatrică	301.494,00
5	Bug. local CJA	2 saltele cu husă impermeabilă pentru pacienți. Psihiatrie	9.240,00
6	Bug. local CJA	Program informatic ambulator	10.746,00
7	Bug. local CJA	Program informatic management documente	10.746,00
8	Bug. local CJA	Instalație pentru producerea apei sterile prin micro-filtrare	30.000,00
9	Bug. local CJA	Aspirator secreții-îngrijiri paleative Ghioroc	6.000,00
10	Bug. local CJA	Consolă UPU rotativă	29.876,40
11	Bug. local CJA	Consolă UPU fixă	15.540,00
12	Bug. local CJA	Aparat de sigilat pungi sterilizate	13.999,99
13	Bug. local CJA	Defibrilator semiautomat 11 buc.	69.754,08
14	Bug. local CJA	Lampă fototerapie (Ped 1)	7.800,00
15	Bug. local CJA	Turn endoscopie pediatrică (chirurgie și ortopedie pediatrică)	531.600,00
16	Bug. local CJA	Ecograf cu sondă abdominală convexă și sondă liniară multifrecvență Doppler	211.614,00
17	Bug. local CJA	Adaptor pentru sonda de transesofagian la ecografurile Siemens Accuson X 300 la Cardiologie	7.006,80
18	Bug. local CJA	Sonda de cord P5-1 Cardiologie	18.510,00
19	Bug. local CJA	Sonda de vase L11-5 Cardiologie	19.326,00
20	Bug. local CJA	Microscop optic binocular (Anatomie patologică) – 2 buc.	39.144,96
21	Bug. local CJA	Hote profesionale (Hematologie și Oncologie) 2 buc.	21.060,00
22	Bug. local CJA	Aspirator secreții neonatal (Obstetrică-Ginecologie)	12.537,02
23	Bug. local CJA	Aparat pentru stimularea nervilor periferici	4.620,00
24	Bug. local CJA	Camera de termostatare pentru laboratorul de bacteriologie BK-TBC	64.980,00
25	Bug. local CJA	Stație injectomat	4.986,00
26	Bug. local CJA	Documentație clădire infecțioase	1.916,48
27	Bug. local CJA	DALI și PT racord medie tensiune și spor putere la SCJU Arad (post trafo. CC 15)	8.280,00
28	Bug. local CJA	Licențe soft windows, reînnoire antivirus	84.028,09
29	Bug. local CJA	Reabilitare imobil secție Psihiatrie str. Octavian Goga, nr. 15-17. Expertiza tehnică	14.640,00
<b>Total</b>			<b>2.107.074,15</b>

Tabel 3-41

Nr. crt.	SURSA DE FINANȚARE	DENUMIRE MIJLOC FIX/OBIECTIV	INVESTIȚII REALIZATE
			VALOARE [Lei]
1	Surse proprii spital	Aspirator chirurgical secreții	33.600,00
2	Surse proprii spital	Lampă scialitică	87.450,00
3	Surse proprii spital	Electrocauter	79.741,80
4	Surse proprii spital	Aparat de câmp vizual computerizat	29.388,00
5	Surse proprii spital	Imprimantă multifuncțională	9.000,00
6	Vp. medicina legală	Fierăstrău oscilant autopsie	3.945,60
7	Vp. medicina legală	Trusă pentru autopsie	7.807,92
<b>Total</b>			<b>250.933,32</b>

Tabel 3-42

⇒ **TOTAL INVESTIȚII REALIZATE ÎN ANUL 2016**

<b>TOTAL GENERAL</b>	<b>3.480.199,75 Lei</b>
----------------------	-------------------------

### 3.6.3 Genesys Medical Clinic SRL<sup>18</sup>

⇒ **GENESYS MEDICAL CLINIC SRL** face parte din grupul de firme **MedLife**.

MedLife este compania care își dedică toate resursele pentru a asigura fiecărui client servicii medicale profesioniste la cele mai înalte standarde, bazate pe un suport tehnologic de ultimă generație, în condiții impecabile de siguranță și confort.

În prezent, își desfășoară activitatea în 16 Hyperclinici MedLife, în București, Timișoara, Brașov, **Arad**, Galați, Iași și Constanța, 6 spitale - 3 în București și 3 în țară, în **Arad**, Brașov, Timișoara, o unitate spitalicească în Craiova, 18 laboratoare proprii de analize, 3 maternități în București și în țară, 12 centre de excelență, 8 farmacii proprii reunite sub rețeaua PharmaLife Med și în colaborare cu 145 de clinici medicale partenere în toată țara.

Ca rezultat, a devenit cel mai mare operator privat de servicii medicale și depune toate eforturile pentru a răspunde în continuare nevoilor dumneavoastră, și pentru a ne asigura de calitatea și siguranța actului medical.

Hyperclinica MedLife-Genesys este cea mai modernă din Arad, din punct de vedere al dotărilor cu echipamente medicale și al condițiilor oferite.

Clinica a fost integrată în Grupul MedLife la începutul anului 2011, după ce, timp de mai mulți ani, Genesys a făcut parte din rețeaua de clinici partenere MedLife, deserving pacienții din zona Aradului – o poziție din care compania s-a distins prin grija și respectul acordat fiecărui pacient care i-a trecut pragul.

Ne-am dezvoltat în permanență din dorința de a satisface cele mai

exigente și mai complexe solicitări din domeniul medical. Sănătatea este profesia și pasiunea noastră, iar obiectivul nostru este să îmbunătățim calitatea vieții fiecărui pacient care ne trece pragul. Accesul la serviciile noastre este facilitat de sistemul integrat pe care îl aplicăm: ambulatoriu, spital, maternitate, laborator de analize, farmacie, imagistică, abonamente corporate.

⇒ **Dotări 2016 :**

- ✓ **Sisteme anestezie Dräger Fabius Plus.**
- ✓ **Incubatoare Dräger C 2000.**
- ✓ **Turn artroscopie Storz.**
- ✓ **Monitoare funcții vitale Edan: \*ECG 7 canale, SpO2, IBP, NIBP, respirație, temperatură, EtCO2**
- ✓ **Frigider sânge și plasmă**
- ✓ **Încălzitor sânge și plasmă**
- ✓ **Sterilizator**
- ✓ **Tehnică de calcul și periferice**
- ✓ **Osteodensitometru Dexa:**
- ✓ **Ecografe (Siemens, Sonoscape).**
- ✓ **Autoutilitară cu temperatura controlată Ford.**
- ✓ **Audiometre Oscilla: Oscilla SM910.**
- ✓ **Defibrilatoare Nihon**
- ✓ **Electrocautere Optima 4.**



<sup>18</sup> **Sursa de date:** GENESYS MEDICAL CLINIC SRL

⇒ Indicators an 2016

Spital/Secție	Nr. paturi	Nr. secții	Nr. pacienți externați	Nr. nașteri	Nr. nașteri gemelare
Comp. chirurgie generală	4	1	810		
Comp. ginecologie	4	1	201		
Comp. obstetrică	10	1	564		
Comp. neonatologie	10	1	547		
Comp. ATI	2	1	0		
Comp. TIN	2	1	0		
Comp. chirurgie și ortopedie infantilă	4	1	4		
Comp. chirurgie ORL	2	1	75		
Comp. interne	19	1	65		
Comp. pediatrie	11	1	0		
<b>Total</b>	<b>68</b>	<b>10</b>	<b>2.266</b>	<b>540</b>	<b>3</b>

Tabel 3-43

Cele mai frecvente patologii an 2016	Nr. cazuri
Hernia ventrală fără ocluzie sau gangrenă	23
Hernie ombilicală	17
Vene varicoase ale extremităților inferioare	28
Tumora lipomatoasă benignă a pielii și a țesutului subcutanat	16
Tumefacția nespecificată a sânelui	38
Leiomiom al uterului	38
Hiperplazia prostatei	22
Hernie inghinală	57
Calcul al vezicii biliare	67
Displazia severă a colului uterin, neclasificată altundeva	37
Obezitate	151
Alte tumori	85

Tabel 3-44

Număr medici salariați	<b>23</b>
Număr medici colaboratori	<b>17</b>
Alt personal sanitar salariat	<b>28</b>
Personal auxiliar	<b>16</b>

Tabel 3-45

### 3.6.4 Centrul Medical Laser System

Înființat în anul 2000, cu capital integral privat, Centrul Medical Laser System a fost conceput special pentru a oferi pacienților confort și siguranță în actul medical.

Pe lângă sediul modern, dotările medicale de ultimă generație, cu aparatura de top de la General Electric, Siemens, Philips, Storz, sistemul informatizat de înregistrare și programare a pacienților, echipa de medici specialiști formată din cadre universitare, medici primari, medici specialiști, doctori în științe medicale și personalul

medical auxiliar se concentrează pe atenția acordată pacientului.

Centrul Medical Laser System este structurat în trei compartimente:

⇒ Partea de servicii medicale în regim de ambulator cu o paletă mare de specialități medicale, și posibilitatea efectuării de investigații paraclinice cu aparatură performantă (ecografii 3D, 4D, Doppler, EKG, EEG, spirometrie computerizată, audiometrie, monitorizarea TA și cardiacă prin Holter TA și holter EKG).

- ⇒ Laboratorul de analize certificat ISO.
- ⇒ Spitalul care cuprinde:
  - ⇒ Secțiile de chirurgie (ginecologie, oftalmologie, chirurgie generala, chirurgie estetică);
  - ⇒ Saloanele pentru internări de zi sau în regim continuu pentru pacienții care necesită investigații mai complexe în specialitățile Obstetrică-Ginecologie, Oftalmologie, Interne, Hematologie, Cardiologie.

Centrul Medical Laser System este în relație contractuală cu CAS Arad.

### 3.6.5 B. Braun Avitum Arad<sup>19</sup>

B. Braun Avitum este unul din furnizorii de servicii de dializă din lume care a cunoscut una din cele mai rapide expansiuni.

Numele companiei **B. Braun** este sinonim cu un partener de încredere și un furnizor de produse medicale de înaltă calitate în întreaga lume.

În prezent, B. Braun Avitum are o rețea extinsă de clinici de dializă în întreaga lume: **România**, Spania, Franța, Croația, Marea Britanie, Republica Cehia, Slovacia, Ungaria, Polonia.

În Spania, Franța și Republica Cehă au fost deschise centre de dializă pentru dializă „de vacanță”.

La furnizarea serviciilor de dializă în clinicile B. Braun Avitum suntem întotdeauna de partea pacienților, încercând să îi înțelegem și să le satisfacem toate cerințele.

Evoluția Centrului Medical Laser System arată satisfacția clienților noștri pentru cele mai rapide, exacte și operative soluționări ale problemelor lor de sănătate. În 2010 am deschis un Centru de îngrijire și asistență medicală a vârstnicilor și îngrijire paleativă, în comuna Vladimirescu, lângă Arad. În cadrul centrului vom asigura îngrijire și tratament, prin asistență medicală continuă, vârstnicilor, persoanelor cu sechele post AVC (pareze), persoanelor cu afecțiuni reumatismale degenerative și acelor persoane care suferă de afecțiuni care generează și întrețin deficitul motor.

Personalul medical al B. Braun Avitum are posibilități excepționale de participare în consiliul medical al B. Braun Avitum, pentru a schimba informații de ultimă oră și experiență cu medici specialiști în nefrologie și personalul sanitar al departamentelor B. Braun Avitum din alte țări.

**Centrul de Dializă Avitum din Arad** reprezintă o investiție de aproximativ 6 milioane lei, și a fost inaugurat în ianuarie 2012, având capacitatea maximă de a oferi servicii medicale de **hemodializă** pentru **300** pacienți, în trei schimburi.

În Municipiul Arad Centrul de dializă funcționează cu **30** de paturi de spitalizare de zi și compartiment de dializă peritoneală.

Numărul total de pacienți tratați în momentul de față este de **170**.

Număr total de posturi ocupate în Centrul de Dializă Avitum Arad		
Medici	7, din care:	5 - medici nefrologi
		1 – psiholog
		1 - medic nutriționist
Alt personal sanitar	31, din care:	28 - asistenți medicali
		1 - asistent șef
		2 tehnicieni sanitari
Personal sanitar auxiliar	8, din care:	7 – infirmiere
		1 – brancardier
Administrativ	2, din care:	1 – administrator
		1 - registrator medical
<b>Total</b>	<b>48</b>	

Tabel 3-46

<sup>19</sup> Sursa de date: B. Braun Avitum Arad



### 3.6.6 Casa de Asigurări de Sănătate Arad<sup>20</sup>

⇒ Contractarea și decontarea serviciilor medicale, medicamente și dispozitive medicale la nivelul Municipiului Arad , în perioada 01.01 – 31.12.2016

Serviciile medicale, medicamentele cu și fără contribuție personală și unele materiale sanitare în tratamentul ambulatoriu, dispozitivele medicale destinate recuperării unor deficiențe organice sau funcționale în ambulatoriu, precum și cele acordate în cadrul programelor naționale de sănătate se acordă în baza contractelor negociate și încheiate între furnizori și CAS Arad.

Pentru anul 2016, contractarea serviciilor medicale, medicamente, materiale și dispozitive medicale s-a realizat conform Hotărârii de Guvern nr. 161/2016 pentru aprobarea pachetelor de servicii medicale și a Contractului-cadru care reglementează condițiile acordării asistenței medicale în cadrul sistemului de asigurări sociale de sănătate pentru anii 2016 – 2017 și a Ordinul comun MS/CNAS nr.763/377/2016 pentru

aprobarea Normelor metodologice de aplicare în anul 2016 a Contractului-cadru și a avut ca scop încheierea contractelor cu furnizorii de servicii medicale care la data de 31.06.2016 se aflau în relație contractuală cu CAS Arad și cu noi furnizori care au solicitat încheierea de contracte de furnizare de servicii medicale, medicamente, materiale și dispozitive medicale.

Pentru perioada 01.01.2016 - 30.06.2016 CAS Arad a încheiat acte adiționale la contractele de furnizare de servicii medicale, medicamente, materiale și dispozitive medicale încheiate în anul 2014 și aflate în derulare corespunzător prelungirii aplicabilității până la 30.06.2016 a Hotărârii de Guvern nr. 400/2014 și a Normelor de aplicare pentru anul 2015, aprobate prin Ordinul comun MS/CNAS nr. 388/186/2015.

#### 1. Situația încheierii contractelor cu furnizorii de servicii medicale din Municipiul Arad, în perioada 01.07 – 31.12.2016 :

Nr. Crt.	Tip de asistență	Nr. contracte încheiate începând cu 01.07.2016 cu furnizorii din Mun. Arad	Nr. contracte în derulare la 31.12.2016 cu furnizorii din Mun. Arad
1	Asistența medicală primară	95	95
2	Asistența medicală în ambulatoriul de specialitate pentru specialități clinice	57	57
3	Asistența medicală în ambulatoriul de specialitate pentru specialități paraclinice	23	23
4	Servicii medicale de medicina dentară	154	154
5	Servicii medicale de recuperare	7	7
6	Furnizori de dispozitive medicale	7	7
7	Servicii medicale prespitalicești	2	2
8	Servicii medicale spitalicești	6	6
9	Furnizare de medicamente cu și fără contribuție personală (farmacii)	63	63
10	Programe de sănătate	0	67
11	Servicii de îngrijiri medicale la domiciliu	6	6
TOTAL		420	487

Tabel 3-47

<sup>20</sup> Sursa de date: Casa de Asigurări de Sănătate Arad

## 2. Asistența medicală primară

La data de 31.12.2016, se aflau în contract cu CAS Arad un număr de 95 de furnizori de servicii din asistența medicală primară din Municipiul Arad.

Pe parcursul anului 2016 nu s-au înregistrat modificări substanțiale în ceea ce privește numărul de asigurați și numărul de persoane beneficiare ale pachetului minimal de servicii înscrise pe listele medicilor de familie. Astfel, la data de 31.12.2016, pe listele medicilor de familie din Municipiul Arad erau înscrși un număr de 171.682 de pacienți din care 141.580 pacienți asigurați (beneficiari ai pachetului de servicii de bază) și 30.102 pacienți neasigurați (beneficiari ai pachetului minimal de servicii).

În anul 2016, în asistența medicală primară au fost furnizate pacienților înscrși pe listele tuturor medicilor de familie un număr de 2.754.570 servicii, din care 1.347.823 servicii plătite și un număr de 1.406.747 servicii incluse în plata per capita.

Având în vedere prevederile HG nr. 161/2016 pentru aprobarea Contractului-cadru privind condițiile acordării asistenței medicale în cadrul sistemului de asigurări sociale de sănătate pentru anul 2016-2017 cu modificările și completările ulterioare ale Ordinului MS/CNAS NR.763/377/2016 privind aprobarea Normelor metodologice de aplicare în anul 2016 a Contractului-cadru aprobat prin HG nr.161/2016, cu modificările și completările ulterioare, structura serviciilor medicale decontate de CAS Arad include următoarele tipuri de servicii:

- a) **serviciile medicale curative** (respectiv consultațiile pentru afecțiuni acute, subacute și acutizările unor afecțiuni cronice),
- b) **consultații periodice pentru îngrijirea generală a asiguraților cu boli cronice,**
- c) **consultații la domiciliul asiguraților**

Numărul și structura pe grupe de vârstă a persoanelor beneficiare ale pachetelor de servicii rămân nemodificate.

Începând cu data de 01.10.2016, conform prevederilor Ordinului M.S./C.N.A.S. nr. 763/377/2016, pentru aprobarea Normelor metodologice de aplicare în anul 2016 a Contractului-cadru privind condițiile acordării asistenței medicale în cadrul sistemului de asigurări sociale de sănătate pentru anul 2016 aprobat prin H.G. 161/2016, valoarea punctului «per capita», unică pe țară este de 4,60 lei, iar valoarea minimă garantată a unui punct pentru plata pe serviciu medical, unică pe țară de 2,10 lei.

Suma decontată de CAS Arad furnizorilor de servicii medicale din asistența medicală primară din Municipiul Arad a fost de **12.618.130,36 lei** în limita bugetului alocat pentru acest tip de asistență medicală de 34.850.000,00 lei.

## 3. Asistența medicală de specialitate din ambulatoriul de specialitate

La 31.12.2016, CAS Arad avea încheiate un număr de 57 de contracte de furnizare de servicii medicale în ambulatoriul de specialitate din Municipiul Arad.

În anul 2016, valoarea minim garantată pentru un punct pe serviciu medical unică pe țară a fost în valoare de 1,80 lei până la 01.07.2016 când a crescut la 2,00 lei, și începând cu 01.10.2016 valoarea minim garantată a unui punct a fost de 2,10 lei.

Având în vedere valoarea minim garantată a punctului pe serviciu și numărul de consultații înregistrate în anul 2016, suma decontată furnizorilor din ambulatoriul de specialitate pentru specialitățile clinice din municipiul Arad a fost de 11.037.950,00 lei, în limita bugetului alocat pentru acest tip de asistență medicală de 13.420.000,00 lei.

În anul 2016 au fost efectuate de către medicii din ambulatoriul de specialitate din Municipiul Arad un număr de 302.800 consultații.

## 4. Servicii medicale de recuperare

În anul 2016, CAS Arad a încheiat 8 contracte de furnizare de servicii medicale de recuperare cu unitățile ambulatorii de recuperare-reabilitare din Municipiul Arad, iar la sfârșitul anului 2016 se aflau în contract cu CAS Arad tot un număr de 8 furnizori.

Din bugetul alocat pentru decontarea serviciilor medicale de recuperare – reabilitare a sănătății în ambulatoriu pentru anul 2016 de 791.055,50 lei, suma decontată furnizorilor de recuperare din Municipiul Arad a fost de 1.221.000 lei.

### 5. Asistența medicală dentară

Având în vedere că în perioada de contractare s-au încheiat un număr de 7 contracte noi cu furnizori de servicii medicale în asistența medicală dentară la finalul anului 2016, CAS Arad avea în derulare un număr de 99 de contracte. În aceste cabinete pe parcursul anului 2016 și-au desfășurat activitatea 126 de medici dentiști.

În anul 2016, în limita bugetului alocat pentru acest tip de asistență medicală de 3.117.000,00 lei, au fost furnizate, de către medicii dentiști din Municipiul Arad în baza contractelor încheiate cu furnizorii de servicii de medicină dentară, servicii de profilaxie, acte terapeutice (tratamente) pentru următoarele categorii de asigurați : copii sub 18 ani și asigurați peste 18 ani.

Având în vedere că plata serviciilor din asistența medicală ambulatorie de specialitate pentru specialitatea de medicină dentară se face prin tarif pe serviciu medical cuantificat în lei, suma decontată în anul 2016 de CAS Arad furnizorilor din Municipiul Arad (în funcție de tipurile de servicii medicale de medicina dentară și tarifele aferente), a fost de 1.984,090 lei.

### 6. Îngrijiri la domiciliu

În ceea ce privește acordarea de servicii de îngrijiri medicale la domiciliu, la 31.12.2016 se aflau în contract cu CAS Arad un număr de 6 furnizori de servicii de îngrijiri medicale la domiciliu din Municipiul Arad.

Pentru anul 2016, decontarea serviciilor de îngrijiri medicale la domiciliu s-a făcut la tariful pe caz pentru un episod de îngrijire la domiciliu care se obține înmulțind numărul de zile de îngrijire corespunzător unui episod de îngrijire la domiciliu cu tariful pe o zi de îngrijire la domiciliu. Tariful maximal pe o zi de îngrijire la domiciliu este de 55 lei, pentru îngrijirile acordate asiguraților cu status de performanță ECOG 4 și tariful maximal pentru o zi de îngrijire acordat asiguraților cu status de performanță ECOG 3 este de 50 lei.

În anul 2016 s-au emis un număr de 2.196 de decizii de îngrijiri la domiciliu pentru un număr de 1.658 de persoane (CNP unic/trimestru) în valoare de 908.000,00 lei. CAS Arad a decontat 98.281 de servicii medicale realizate în 17.459 zile de îngrijiri medicale la domiciliu în valoare de 886.130,00 lei, în limita bugetului aprobat pentru anul 2016.

### 7. Servicii medicale paraclinice - radiologie și imagistică medicală

La 31.12.2016, CAS Arad avea în derulare un număr de 23 contracte cu furnizori de servicii medicale paraclinice - laboratoare de analize medicale, radiologie și imagistică medicală din Municipiul Arad, din care:

- ⇒ 17 laboratoare de analize medicale,
- ⇒ 1 laborator pentru examinări de histopatologie,
- ⇒ 6 furnizori de investigații radiologice și de imagistică medicală.

În perioada 01.01.2016 – 31.12.2016, asigurații Municipiului Arad au beneficiat de un număr de aprox. 882.214 investigații paraclinice, pentru care CAS Arad a decontat către furnizori suma de 10.601.493,00 lei.

TIP DE INVESTIGAȚIE	NR. DE INVESTIG.	SUMA DECONTATĂ - lei-
Analize de laborator	890.964	8.010.796
Examinări radiologice/înalță performanță	24.078	3.037.485
<b>TOTAL</b>	<b>915.042</b>	<b>11.048.281</b>

Tabel 3-48

În funcție de tipul de investigații – analize medicale, respectiv investigații de radiologie și imagistică

medicală, ponderea cea mai mare o reprezintă analizele medicale de laborator.

În funcție de sumele decontate de CAS Arad pentru investigațiile paraclinice, ponderea o reprezintă tot analizele medicale de laborator.

### 8. Dispozitive medicale destinate recuperării deficiențelor organice și fiziologice

La 31.12.2016, CAS Arad derula în beneficiul asiguraților săi un număr de 7 contracte cu furnizori de dispozitive medicale pe raza Municipiului Arad, restul până la 63 de contracte fiind încheiate cu furnizori care nu au sediu social/puncte de lucru pe raza Municipiului Arad.

În perioada 01.01.2016-31.12.2016, din bugetul total destinat acestui tip de asistență medicală, CAS Arad a decontat suma de aproximativ **2.900,00** mii lei pentru asigurații municipiului, sumă care a acoperit nevoia de dispozitive medicale pentru un număr de circa 1.800 beneficiari.

În baza solicitărilor asiguraților și având în vedere criteriile de prioritate cât și cele de soluționare a listelor de prioritate întocmite, au fost aprobate următoarele tipuri de dispozitive medicale:

- ✓ echipamente ptr. oxigenoterapie – 16,00%,
- ✓ dispozitive pentru protezare stomii – 22,00%,
- ✓ dispozitive incontinență urinară – 23,50%,
- ✓ proteze pentru membrul inferior – 8,50%,
- ✓ proteze pentru membrul superior – 1,50%,

- ✓ proteză de sân – 6,00%,
- ✓ orteze – 8,50%,
- ✓ dispozitive pentru protezare ORL – 10,00%,
- ✓ dispozitive de mers – 2,50%,
- ✓ încălțăminte ortopedică – 1,50%.

Din care pentru copii 15,00%, reprezentând aproximativ 435,00 lei

Bugetul alocat în anul 2016 pentru dispozitive medicale a fost de 4.554,00 mii lei.

### 9. Servicii medicale farmaceutice

La data de 31.12.2016, în Municipiul Arad își desfășoară activitatea în relație contractuală cu CAS Arad un număr de 63 de furnizori de servicii farmaceutice.

La data de 31.12.2016, consumul de medicamente eliberate de farmaciile din Municipiul Arad a fost în valoare totală de 72.167.179,73 lei, din care 42.591.409,29 lei pentru medicamente compensate și gratuite și 29.650.857,54 lei pentru medicamente utilizate în programele naționale de sănătate.

Situația centralizatoare a consumului de medicamente gratuite și compensate, cronice licitate, cronice orientative, a medicamentelor utilizate în programele naționale de sănătate pe anul 2016, este prezentată în tabelul următor :

PERIOADA	GR+COMP, CRONICE LICITAȚII, CRONICE ORIENTATIVE	PROGRAME SĂNĂTATE	Din care :					
			DIABET	TESTE	ONCOLOGIE	ENDO	POST TRANSPLANT	SCLA
TOTAL 2016	42.591.409,29	29.650.857,54	19.114.650,43	1.589.562,00	8.232.557,32	49.177,94	570.472,75	10.933,99

Tabel 3-49

### 10. Servicii medicale în unități sanitare cu paturi

În anul 2016, în Municipiul Arad au funcționat 3 unități sanitare cu paturi (Spitalul Clinic Județean de Urgență, Centrul Medical Laser System, SC Genesys Medical Clinic SRL) și 4 unități sanitare pentru spitalizare de zi (Euromedic Romania, SC

Laurus Medical SRL, SC Infomedica SRL și SC Optica Cristi SRL).

Din punct de vedere al modului de acoperire al specialităților medicale, cele 7 spitale din Municipiul Arad acoperă 90% din specialitățile prevăzute în nomenclatorul spitalelor și peste 85% din numărul de bolnavi.

Situația serviciilor medicale spitalicești realizate în perioada 01.01.2016 – 31.12.2016, este prezentată în tabelul următor :

Nr. crt.	UNITATEA SANITARĂ	DRG	Cronici	Spit. zi	TOTAL
1	Spitalul Clinic Județean de Urgență Arad	40.399	3.410	19.058	62.867
2	Centrul Medical Laser System	100	1.071	2.286	3.457
3	SC Genesys Medical Clinic SRL	1.569		1.187	2.756
4	Euromedic Romania			1.205	1.205
5	SC Laurus Medical SRL			60	60
6	SC Infomedica SRL			1.591	1.591
7	SC Optica Cristi SRL			221	221
TOTAL		42.068	4.481	25.608	72.157

Tabel 3-50

Pentru cele 7 unități sanitare cu paturi din Municipiul Arad, situația decontării serviciilor medicale spitalicești realizate în perioada

01.01.2016 – 31.12.2016, este prezentată în tabelul următor:

UNITATEA SANITARĂ	DRG	Cronici	Spitalizare de zi	TOTAL (lei)
Spitalul Clinic Județean de Urgență Arad	80.353.954	11.828.342	5.188.279	97.370.575
Centrul Medical Laser System Arad	62.990	6.119.230	793.083	6.975.303
SC Genesys Medical Clinic SRL	2.630.082		486.695	3.116.777
Euromedic Romania			445.824	445.824
SC Laurus Medical SRL			20.000	20.000
SC Infomedica SRL			560.239	560.239
SC Optica Cristi SRL			186.150	186.150
TOTAL	83.047.026	17.947.572	7.680.270	108.674.868

Tabel 3-51

### 11. Asistență medicală de urgență și transport sanitar

În anul 2016, CAS Arad a încheiat 2 contracte cu SC TURCIN SRL și SC AMBULANȚA ARAD VEST SRL pentru furnizarea de servicii medicale de urgență și transport sanitar.

Valoarea serviciilor medicale de urgență și transport sanitar contractate pentru anul 2016 a fost de 100.000,00 lei, decontarea acestora realizându-se în procent de 100%.

### 12. Programe naționale de sănătate

Noutatea anului 2016 a reprezentat-o contractele cost-volum, prin care 3 molecule fără alternativă terapeutică pentru afecțiunile oncologice au primit decizie pentru intrarea condiționată în lista de

medicamente compensate și gratuite în vederea tratamentului sarcomului de țesuturi moi, melanomului malign, cancerului de prostată. Pentru toate aceste molecule au fost elaborate protocoale terapeutice.

Nu se poate face o departajare urban/rural pentru efectuarea unei situații statistice cu referire strict la municipiu, deoarece majoritatea furnizorilor care acordă/asigură medicamente, materiale sanitare, respectiv servicii medicale bolnavilor incluși în programele naționale de sănătate curative, își are sediul în municipiu, dar cu toate acestea deservește populația bolnavă indiferent de mediul din care ea provine (urban/rural). Doar un număr de aproximativ 40 furnizori de medicamente (farmacii) își au sediul în județ, însă, chiar și așa, ele asigură medicamente/materiale

sanitare atât bolnavilor din județ cât și celor din municipiu, la fel cum furnizorii din municipiu asigură nevoile de medicamente/materiale sanitare și bolnavilor din județ.

Programele naționale de sănătate curative sunt finanțate de la bugetul Fondului național unic de asigurări sociale de sănătate precum și din alte surse, inclusiv din donații și sponsorizări, sumele alocate PNS fiind aprobate anual prin legea bugetului de stat, potrivit prevederilor Legii nr. 500/2002 privind finanțele publice, cu modificările și completările ulterioare.

Finanțarea anului 2016 a fost de 57.465,8 mii lei, sumă care a fost utilizată în proporție de 99% pentru beneficiarii programelor naționale de sănătate curative care se derulează prin furnizori publici (Spitalul Clinic Județean de Urgență Arad) și

privati (farmacii cu circuit deschis pentru asigurarea cu medicamente și materiale sanitare specifice, respectiv SC AVITUM SRL pentru acordarea serviciilor de dializă bolnavilor cu IRC incluși în programul național de suplere a funcției renale).

Dacă pentru celelalte domenii de asistență sanitară, în cele mai multe din cazuri fondurile sunt insuficiente pentru a asigura nevoile de servicii medicale / medicamente / materiale sanitare / dispozitive medicale, situația este total diferită în cazul programelor naționale de sănătate unde a existat un excedent de finanțare în anul 2016. La fel și în 2015.

La nivelul anului 2016, finanțarea, respectiv utilizarea fondurilor alocate se prezintă astfel:

DOMENIU	ALOCARE	UTILIZARE
Medicamente care se asigură în cadrul PNS	<b>39.432.500</b>	<b>39.155.979</b>
din care:		
SCJU Arad	9.764.219	9.763.925
Farmacii	29.668.281	29.392.054
Materiale sanitare specifice care se asigură în cadrul PNS	<b>2.911.470</b>	<b>2.910.045</b>
din care:		
SCJU Arad	1.199.630	1.198.443
Farmacii	1.711.840	1.711.602
Dozare hemoglobină glicozilată pentru bolnavii diabetici	<b>12.160</b>	<b>11.940</b>
Servicii de hemodializă pentru bolnavii cu IRC	<b>15.109.670</b>	<b>14.810.875</b>
<b>TOTAL</b>	<b>57.465.800</b>	<b>56.888.839</b>

Tabel 3-52

Pe tipuri de programe situația este următoarea:

TIP PNS	ALOCARE	UTILIZARE
oncologie	16.000.020	15.813.370
diabet zaharat	22.335.070	22.334.672
boli cardio-vasculare	169.230	169.133
hemofilie	273.590	273.357
boli rare	1.823.280	1.823.262
boli endocrine	70.610	70.560
ortopedie	1.012.170	1.011.198
status post-transplant	660.000	570.473
dozare hemoglobină glicozilată pentru bolnavii diabetici	12.160	11.940
servicii de hemodializă pentru bolnavii cu IRC	15.109.670	14.810.875
<b>TOTAL 2016</b>	<b>57.465.800</b>	<b>56.888.839</b>

Tabel 3-53

*Raport privind starea economică, socială și de mediu a Municipiului Arad pe anul 2016*

Un număr însemnat de bolnavi a beneficiat de aprobarea comisiilor de experți constituite în acest sens la nivelul CNAS/CAS Arad pentru tratament cu

anumite medicamente, ale căror costuri (405.326 lei) suportate din FNUASS, nu sunt deloc de neglijat, după cum urmează:

Comisie Diagnostic/Categ. "G"		DCI aprobat	Consum ian-sept 2016	Consum trim. IV 2016
CNAS	Artrita juvenilă idiopatică - G31E	ETANERCEPTUM	3.970,22	0,00
	Artropatia psoriazică - G31C	ADALIMUMABUM	62.609,60	23.478,60
		ETANERCEPTUM	27.321,84	11.570,23
		<b>TOTAL</b>	<b>66.472,80</b>	<b>35.048,83</b>
	Spondilita anchilozantă - G31D	ADALIMUMABUM	234.786,00	86.088,20
		ETANERCEPTUM	304.443,36	111.660,05
		GOLIMUMABUM	95.723,28	55.838,58
		INFLIXIMABUM	233.866,75	54.711,60
	<b>TOTAL</b>	<b>574.097,98</b>	<b>308.298,43</b>	
	Poliartrita reumatoidă - G31B	ADALIMUMABUM	93.914,40	23.478,60
		ETANERCEPTUM	269.315,28	103.819,03
		<b>TOTAL</b>	<b>253.882,44</b>	<b>127.297,63</b>
	Boala Crohn - G31A	ADALIMUMABUM	258.264,60	135.001,95
		INFLIXIMABUM	39.399,78	14.589,76
		<b>TOTAL</b>	<b>168.532,08</b>	<b>149.591,71</b>
	Hepatite cronice de etiologie virală - G4	ADEFOVIRUM DIPIVOXILUM	28.396,02	7.429,20
		ENTECAVIRUM	1.135.976,91	367.793,77
		PEGINTERFERON ALFA-2A	663.884,00	271.801,92
		PEGINTERFERON ALFA-2B	31.042,42	25.166,06
		RIBAVIRINUM	32.783,93	12.923,97
		TENOFOVIRUM DISOPROXIL FUMARATE	29.002,89	14.792,71
		LAMIVUDINUM	4.251,54	1.528,40
	<b>TOTAL</b>	<b>1.213.651,52</b>	<b>701.436,03</b>	
	Ciroza hepatică - G7	ADEFOVIRUM DIPIVOXILUM	10.070,68	1.279,47
		ENTECAVIRUM	380.493,62	147.400,45
		PEGINTERFERON ALFA-2A	109.345,60	2.343,12
		PEGINTERFERON ALFA-2B	32.781,63	0,00
		RIBAVIRINUM	19.774,92	230,89
LAMIVUDINUM		1.701,98	285,93	
<b>TOTAL</b>	<b>390.405,28</b>	<b>151.539,86</b>		
Psoriazis cronic sever - G31F	ADALIMUMABUM	606.530,50	199.568,10	
	ETANERCEPTUM	805.018,50	392.968,56	
	INFLIXIMABUM	52.480,58	9.118,60	
	<b>TOTAL</b>	<b>970.038,62</b>	<b>601.655,26</b>	
Tumori neuroendocrine - G22	LANREOTIDUM	14.001,21	4.667,07	
	OCTREOTIDUM	62.063,14	12.753,63	
	<b>TOTAL</b>	<b>53.976,58</b>	<b>17.420,70</b>	
Oncologie - PNS 3	BORTEZOMIBUM	130.647,44	45.955,61	
	DASATINIBUM	648.434,99	331.572,65	
	ERLOTINIBUM	430.003,74	118.352,70	
	IMATINIBUM	1.097.651,87	417.795,78	
	NILOTINIBUM	273.274,97	193.190,21	
	RUXOLITINIBUM	144.684,08	200.038,96	
	SORAFENIBUM	388.805,13	254.219,18	

CAS		SUNITINIBUM	345.818,24	78.990,80	
		<b>TOTAL</b>	<b>2.426.301,37</b>	<b>1.640.115,89</b>	
	Oncologie PNS 3 - cost-volum		ABIRATERONUM	415.891,08	193.092,38
			DABRAFENIBUM	242.655,85	0,00
			PAZOPANIBUM	89.875,80	0,00
			<b>TOTAL</b>	<b>326.658,38</b>	<b>193.092,38</b>
	Oncologie - PNS 3		INTERFERONUM ALFA-2A	0,00	0,00
			INTERFERONUM ALFA-2B	97.577,50	37.469,76
			PEGFILGRASTIMUM	3.431,10	0,00
			<b>TOTAL</b>	<b>63.538,84</b>	<b>37.469,76</b>
	Oncologie - G10		EPOETINUM ALFA	71.502,92	0,00
			EPOETINUM BETA	76.965,35	22.989,65
			DARBEPOETINUM ALFA	10.300,60	0,00
			DEFERASIROXUM	20.138,38	20.138,40
			ANAGRELIDUM	111.236,25	34.761,32
			<b>TOTAL</b>	<b>208.946,86</b>	<b>77.889,37</b>
	Diabet zaharat - PNS 5		SITAGLIPTINUM	994.091,64	352.291,59
			COMBINATII (SITAGLIPTINUM+METFORMINUM)	246.392,83	94.589,52
			EXENATIDUM	640.068,04	249.234,63
			PIOGLITAZONUM	19.038,52	6.554,81
			COMBINATII (PIOGLITAZONUM+METFORMINUM)	89.568,20	31.503,13
			DAPAGLIFLOZINUM	22.335,82	15.958,95
			COMBINATII (DAPAGLIFLOZINUM+METFORMINUM)	0,00	0,00
			SAXAGLIPTINUM	26.722,63	10.434,45
			COMBINATII (SAXAGLIPTINUM+METFORMINUM)	12.750,79	8.897,39
			VILDAGLIPTINUM	0,00	0,00
			LIXISENATIDUM	0,00	0,00
			<b>TOTAL</b>	<b>1.340.254,78</b>	<b>760.567,08</b>
Cardiologie		ALPROSTADILUM	34.673,32	22.006,04	
Ginecologie		TRIPTORELINUM	11.524,97	2.602,40	
		LEVONORGESTRELUM	478,52	171,77	
		<b>TOTAL</b>	<b>7.542,22</b>	<b>2.774,17</b>	
Boli psihice - G15		ATOMOXETINUM	134.488,18	67.508,66	
NPI		METHYLFENIDATUM	9.894,48	5.760,69	
Endocrinologie		SOMATROPINUM	1.103.941,26	373.729,49	
Demente - G16		DONEPEZILUM	31.507,13	12.411,19	
		GALANTAMINUM	7.142,29	2.265,39	
		MEMANTINUM	64.365,12	29.606,25	
		RIVASTIGMINUM	182.470,37	57.477,18	
		<b>TOTAL</b>	<b>187.105,99</b>	<b>101.760,01</b>	
B. Parkinson - G12		COMBINATII (LEVODOPUM+CARBIDOPUM+ENTACAPONUM)	133.865,19	38.662,03	
		ENTACAPONUM	2.873,81	778,52	
		RASAGILINUM	186.413,20	33.389,75	
		ROTIGOTINUM	137.856,31	0,00	
		<b>TOTAL</b>	<b>332.496,06</b>	<b>72.830,30</b>	

Tabel 3-54

⇒ **CARDURI EUROPENE ELIBERATE**

În anul 2016 au fost emise de către CAS Arad un număr de 11.098 de carduri europene de asigurări

sociale de sănătate, 461 certificate provizorii de înlocuire a cardului european, 558 de formulare



europene emise și au fost primite un număr de 4.419 de formulare europene.

⇒ **SITUAȚIE BOLI PE MUNICIPIU**

Cele mai frecvente afecțiuni pentru care pacienții s-au prezentat la medicii din Municipiul Arad în anul 2016 au fost: Boli ale aparatului circulator, Boli ale aparatului respirator, Boli ale aparatului digestiv, Tumori, Boli ale sistemului nervos, Boli ale aparatului genito-urinar, Boli infecțioase și parazitare, Boli endocrine, de nutriție și metabolism.

⇒ **STAREA DE SĂNĂTATE / RISC DE BOALĂ**

În urma analizei serviciilor efectuate în anul 2016 de către furnizorii de servicii medicale din Municipiul Arad, s-au identificat principalele cauze de risc de boală pe tipuri :

- Afecțiuni cardiovasculare,
- Diabet zaharat tip. 2,
- Hepatica cronică de etiologie virală,
- Cancer uterin,
- Cancer col uterin,
- Cancer sân,
- Accident vasculo-cerebral,
- Boala renala cronică,
- Cancer colorectal,
- Osteoporoza la femei,
- Epilepsie.

⇒ **NUMĂR DE ASIGURAȚI**

La data de 31.12.2016, pe listele medicilor de familie din Municipiul Arad erau înscriși un număr de 171.682 de pacienți din care 141.580 pacienți asigurați (beneficiari ai pachetului de servicii de bază) și 30.102 pacienți neasigurați (beneficiari ai pachetului minimal de servicii).

⇒ **INVESTIȚII**

Prin Adresa nr. P7.590/09.09.2016 a Casei Naționale de Asigurări de Sănătate, privind Bugetul

Fondului Național Unic al Asigurărilor Sociale de Sănătate pe anul 2016 (Titlul Cheltuieli de capital, aliniatul 02 – Mașini, echipamente și mijloace de transport), Casei de Asigurări de Sănătate Arad i-au fost alocate cheltuieli de capital/investiții în valoare de 90.000,00 lei, pentru achiziționarea de calculatoare PC și a unui autoturism.

CAS Arad a achiziționat în luna noiembrie 2016 un număr de 11 calculatoare PC, în valoare de 31.086,00 lei, iar prin Programul Rabla 2016 a achiziționat un autoturism Skoda Rapid Avantaj, în valoare de 66.125,02 lei, din care 58.875,02 lei au fost plătiți de CAS Arad, iar restul de 7.250,00 lei reprezintă prima de casare (6.500,00 lei), respective eco-bonus (750,00 lei), suportate de Administrația Fondului de Mediu.

⇒ **CONCLUZII**

CAS Arad colaborează cu aproape toate instituțiile în vederea furnizării și schimbului de date. De asemenea are încheiate convenții de furnizări de date cu o mare parte dintre organizațiile socio-profesionale din Municipiul și Județul Arad.

CAS Arad consideră că este imperios necesară existența unor relații de bună colaborare cu instituțiile administrației centrale și locale și, în acest scop, subliniază colaborarea deosebită cu Primăria Municipiului Arad și cu Prefectura Județului Arad, instituții care ne sprijină constant și permanent în eforturile noastre de a desfășura o activitate benefică în interesul asiguraților.

### 3.7 Mass Media

#### ⇒ Presa scrisă

Un capitol consistent, în istoria socio-culturală a Aradului, revine presei și activității publicistice locale. În anul 1837, apare la Arad primul ziar tipărit, săptămânalul de limbă germană *Arader Kundschaftsblatt*, care va avea din 1840 și o variantă în limba maghiară sub titlul *Aradi Hirdeto*. În 1848 apare a doua gazetă săptămânală în limba germană, *Der Patriot*.

Primul periodic arădean în limba română a fost publicația bisericească *Speranța*, care apare pe parcursul anului 1869 și apoi, câteva luni, în anul 1872. În anul 1877, este fondată revista *Biserica și școala*, care apare fără întreruperi până în 1948. În ultimii ani ai secolului XIX, în Arad, apăreau 3 cotidiane și un săptămânal de limba maghiară alături de care apare, în 1897, primul ziar românesc, *Tribuna Poporului*, care avea și tipografie proprie. Acesta devine, în 1904, *Tribuna*. În 1911 apare și ziarul *Românul*, cu care *Tribuna* va fuziona, în 1912.

În prezent, presa scrisă locală este reprezentată de cotidienele *Jurnal Arădean* (cea mai longevivă publicație, continuator al ziarului fondat în 1944, care a purtat pe rând numele de *Patriotul*, *Flacăra Roșie*, *Adevărul*), *Glasul Aradului (din 2008)*, *Aradul (fondat 2013)* și cotidianul de limba maghiară *Nyugati Jelen*. Publicații periodice de informații mai sunt *Europeanul*, *Măsura*, precum și câteva titluri specializate *Piața Aradului* și *Munca*, și revistele de cultură *ARCA* - editată de Uniunea Scriitorilor (filiala Arad), *Avancronica sau Relief*.

#### ⇒ Presa online

Media online se dezvoltă constant, pe lângă variantele electronice a publicațiilor locale *aradon.ro* (ediție on-line a cotidianului *Jurnal Arădean*), *glsa.ro* (site-ul ziarului *Glasul Aradului*), *nyugatijelen.com*, existând numeroase site-uri de știri locale: *arq.ro*, *newsar.ro*, *newsarad.ro*, *actualități-arad.ro*, *vestic.ro*, *specialarad.ro*, *livearad.ro*, *aradreporter.ro*, *arad24.net*, *flacara-rosie.ro* etc. Presa locală online în limba maghiară este reprezentată prin site-urile de știri *aradihirek.ro* și *aradinap.ro*

#### ⇒ Presa audiovizuală

Majoritatea posturilor de radio din România retransmit pe frecvențe locale programele naționale de știri, divertisment și publicitate. În Arad se recepționează toate radiourile SRR România, celelalte posturile care emit pe frecvențe naționale, cât și unele posturi de radio din Ungaria (Județele Bekes și Csongrad) și Serbia (Voivodina).

Posturile de radio locale sunt Radio Arad (99,1 Mhz), Alt FM (102,0 Mhz), Joy FM (93,4 Mhz), emisia acestora fiind accesibilă live și pe internet. Pe lângă stațiile radio locale, SRR prin Radio Timișoara (Arad FM 102,9 Mhz) și postul Magic FM (92,7 Mhz) au intervale în care emit programe de știri/divertisment produse pe plan local.

În Municipiul Arad există trei posturi de televiziune locală: Radioteleviziunea Arad cu sigla TVA (fondată 1990), West Tv Regional cu emisie prin satelit și acoperire regională și Info Tv- televiziune prin cablu (fondată 1994 sub denumirea Intersat, apoi RCS). Totodată mai există posturile de televiziune online Baricada TV, Xpress TV și Goldiș TV, aceasta din urmă fiind prima televiziune universitară online din Vestul României.

Având în vedere specificul socio-demografic al Municipiului Arad, radiourile și televiziunile locale produc și programe proprii de informații și divertisment în limba maghiară (Radio Arad, West Tv).

#### 4. STRATEGII, PROIECTE ȘI INVESTIȚII LA NIVELUL MUNICIPIULUI ARAD

## 4.1 Strategii și proiecte la nivelul Municipiului Arad

### 4.1.1 Procesul planificării strategice la nivelul Municipiului Arad

Municipalitatea Arad este angajată într-un proces de planificare strategică cu scopul de a crește capacitatea de dezvoltare a orașului într-o manieră mai organizată și mai eficientă.

În acest sens, în anul 2002, a fost aprobat de către Consiliul Local, **Planul Strategic al Municipiului Arad**, gândit ca un cadru conceptual pentru viitoarea creștere a municipiului. Planul a luat în vedere șase Domenii esențiale de Acțiune (Infrastructură și patrimoniu, Dezvoltarea economică, Mediu, Calitatea vieții, Governarea și Profesionalismul administrației locale), pe baza cărora au fost elaborate un set de Obiective Strategice clasificate în odinea priorităților și dezvoltate prin intermediul unor obiective sau inițiative specifice.

Următorul pas a fost realizat în anul 2004, prin **Agenda Locală 21 – Planul Local de Dezvoltare Durabilă a Municipiului Arad**, ca instrument al dezvoltării durabile ce promovează un echilibru între creșterea economică, echitatea socială și protecția mediului, și care, astfel, oferă un cadru generos de proiectare și planificare a viitorului municipiului. Acest plan a fost elaborat prin intermediul Programului Națiunilor Unite pentru Dezvoltare în cadrul proiectului său de “Construire a capacităților locale de implementare a Agendei Locale 21 în România”. Rezultatul concret al acestui demers a fost un document strategic coerent și un plan de acțiune realist, respectiv un Plan Local de Acțiune pentru Dezvoltare durabilă, gândit ca un instrument de planificare și implementare și care conține un set de politici pe domenii de activitate ce se aplică într-un termen determinat, în scopul realizării obiectivelor generale. În acest sens, obiectivele specifice și proiectele identificate au fost grupate în cinci domenii principale (Economic, Dezvoltarea infrastructurii de bază și regenerarea urbană, Social, Mediu și Governare - Administrație locală), stabilindu-se și un set de Proiecte prioritare pentru perioada 2004-2008.

Dezvoltarea urbană integrată a Municipiului Arad a continuat să reprezinte un deziderat al administrației publice locale rezultat din înțelegerea necesității abordării integrate în vederea creșterii competitivității economiei locale și întăririi poziției de centru regional, valorificând statutul de Municipiu reședință de județ. Astfel, la nivel strategic, Municipiul Arad a urmărit în cadrul exercițiilor programate din perioada 2007 – 2013 dezvoltarea și consolidarea unui centru economic puternic, stabil și diversificat, capabil să asigure prosperitatea și creșterea calității vieții arădenilor.

**Strategia de Dezvoltare a Municipiului Arad 2007-2013/2014-2020** aprobată de către Consiliul Local la începutul anului 2008, și-a propus ca și Obiectiv strategic general: *Dezvoltarea și consolidarea unui centru economic puternic, stabil și diversificat, capabil să asigure prosperitatea și creșterea calității vieții arădenilor*. Planul de acțiune al acestei strategii a fost structurat în jurul a cinci Axe strategice de dezvoltare: Competitivitate economică, Dezvoltare urbană, Dezvoltarea resurselor umane și a serviciilor sociale, Dezvoltare comunitară și Turism.

La sfârșitul anului 2009, a fost aprobat de către Consiliul Local **Planul Integrat de Dezvoltare Urbană al Municipiului Arad** (conform POR Axa prioritară 1), parte a Programului Operațional Regional 2007-2013, prin care urmau să fie finanțate planuri integrate de dezvoltare urbană pe termen mediu sau lung, având ca scop regenerarea arealelor urbane. Având în vedere includerea Municipiului Arad în categoria „Poli de dezvoltare urbană”, pe baza Planului urmau să fie implementate proiectele individuale care au ca scop reabilitarea infrastructurii urbane și îmbunătățirea serviciilor urbane, inclusiv transportul urban precum și reabilitarea infrastructurii sociale, (conform cerințelor Ghidului Solicitantului corespunzător).

La momentul actual, se află în curs de finalizare **Strategia Integrată de Dezvoltare Urbană 2014-2030 (SIDU)**, care actualizează și completează Strategia de Dezvoltare a Municipiului Arad 2007-2013/2014-2020, urmărind atât abordarea modalităților de identificare și rezolvare a nevoilor comunității, în domeniul economic, de mediu și social, cât și crearea unei administrații publice mai eficiente, în beneficiul socio-economic al comunității.

Pentru atingerea viziunii propuse, obiectivele și acțiunile prevăzute în Strategia Integrată de Dezvoltare Urbană a Municipiului Arad pentru perioada 2014-2030, vizează depășirea provocărilor și valorificarea oportunităților identificate anterior, pe următoarele paliere:

- economic,
- demografic și social,
- mediu și schimbări climatice,
- dezvoltare urbană.

Principiul de bază pentru dezvoltarea pe termen mediu și lung a Municipiului Arad este reconectarea orașului la nivel fizico-spațial, social și funcțional, prin recuperarea unor resurse importante cu rol de centralitate (faleză Mureșului, revitalizarea zonei centrale, cetatea Aradului), integrarea/ corelarea intervențiilor generând efecte sinergice cu ecou în ceea ce privește creșterea calității vieții nu numai local, ci și la nivelul întregului Municipiu.

Astfel, pe de-o parte, investițiile din perioada 2014 – 2023 și post – 2023 vor viza întărirea zonelor competitive, puternice ale municipiului (de exemplu centrul istoric, malurile Mureșului, parcurile industriale), iar pe de altă parte vor viza echilibrarea dezvoltării și reducerea decalajelor, prin sprijin integrat pentru cartierele și comunitățile dezavantajate.

#### **4.1.2 Strategii de dezvoltare**

##### ***4.1.2.1 Planul de Mobilitate Urbană Durabilă pentru Municipiul Arad***

Planul de mobilitate urbană durabilă este un document strategic care a fost promovat extensiv de Comisia Europeană, prin Planul de acțiune pentru mobilitate urbană (2009) și Cartea albă a transporturilor (2011) ca un nou concept de planificare capabil să se adreseze provocărilor și schimbărilor legate de transport din zonele urbane într-un mod mai sustenabil și integrativ.

La nivel național, prin Legea 350/2001 privind amenajarea teritoriului și urbanismul, actualizată în 2013, Planul de mobilitate urbană constituie parte componentă a Planului urbanistic general al unei localități. Existența acestui document strategic reprezintă criteriul fundamental pentru finanțarea proiectelor care vizează îmbunătățirea

mobilității la nivel urban prin intermediul Programului Operațional Regional 2014-2020, Axele 3.2. și 4.1 „Promovarea strategiilor de reducere a emisiilor de dioxid de carbon pentru toate tipurile de teritoriu, în particular zone urbane, inclusiv promovarea planurilor sustenabile de mobilitate urbană și a unor măsuri relevante pentru atenuarea adaptărilor”.

Principalul obiectiv al Planului de Mobilitate Urbană Durabilă al Municipiului Arad este asigurarea echilibrului dintre mobilitatea populației și a bunurilor, performanța economică, bunăstarea socială și reducerea impactului activității urbane asupra mediului. Realizarea unui plan de mobilitate urbană durabilă înseamnă viziune asupra viitorului Aradului centrată pe locuitorii săi – „Planificare pentru Oameni!”

La nivelul Municipiului Arad, Planul de mobilitate urbană durabilă a fost finalizat în decursul anului 2016 și aprobat prin HCLM Nr. 390/22.11.2016.

##### ***4.1.2.2 Planul de Dezvoltare a Sănătății la nivelul Municipiului Arad***

Având la bază cadrul legislativ de exercitare a atribuțiilor consiliului local în domeniul sănătății, în decursul anului 2016 a fost elaborat Planul de Dezvoltare a Sănătății la nivelul Municipiului Arad, aprobat prin Nr. 392/22.11.2016.

Elaborarea acestui Plan s-a făcut în urma unei consultări extinse a diferitelor instituții/ organizații ale comunității locale cum ar fi: Casa Județeană de Asigurări de Sănătate Arad, Direcția de Sănătate Publică Arad, Serviciul de ambulanță Arad, Asociația Medicilor de Familie, Spitalul Județean Arad, Clinici și spitale private, Colegiul Medicilor Arad, Universitatea de Vest “Vasile Goldiș” Arad, Direcția Generală de Asistență Socială și Protecția Copilului Arad, organizații nonguvernamentale de profil, agenți economici locali, Inspectoratul Școlar Județean Arad, Asociații de Pacienți etc.

Scopul acestui plan este îmbunătățirea stării de sănătate și a bunăstării locuitorilor Municipiului Arad în contextul unei dezvoltări urbane sustenabile, iar misiunea constă în asigurarea unei vieți sănătoase, prin particip-acțiune care să promoveze, prevină și să protejeze starea de sănătate și bunăstarea membrilor comunității și a urbei Arădene.

În acest sens, Planul are în vedere activități de prevenție, promovare și protecție a sănătății, desfășurate ca intervenție, marketing și suport din partea primăriei în scopul de a crea un Arad cu o comunitate și cetățeni sănătoși, un Arad care activează în sensul reducerii îmbolnăvirilor și a deceselor, un Arad în care sănătatea este un scop și liant al tuturor strategiilor, la nivel local, național, regional și European.

Cele trei obiective strategice generale ale Planului, respectiv (1) Aradul – oraș European garant al unui stil de viață sănătos pentru toți; (2) Aradul – oraș European care are grijă de sănătatea ta și (3) Aradul – oraș European al strategiilor integrate pentru sănătate sunt concretizate printr-un plan de acțiune pentru perioada 2015-2025.

#### ***4.1.2.3 Strategia de Transformare în Oraș Verde a Municipiului Arad***

În decursul anului 2016 a fost finalizată „Strategia de transformare în oraș verde a Municipiului Arad”, prezentată și analizată în cadrul dezbaterii publice din data de 11 noiembrie 2016 (și aprobată ulterior de către CLM Arad în data de 26.01.2017).

Pornind de la rezultatele unei analize detaliate a performanțelor de mediu la nivel local, Strategia definește obiectivele generale și specifice privind îmbunătățirea calității mediului pe care și le propune administrația locală până în anul 2025, acțiunile care să conducă la atingerea acestora, precum și indicatorii de monitorizare care vor contribui la evaluarea performanțelor ulterioare în implementare.

Prioritățile de dezvoltare ale mediului urban menționate în cadrul consultărilor din timpul procesului de elaborare a strategiei au fost avute în vedere la definirea țintelor și obiectivelor pentru transformarea Aradului într-un oraș verde. Prioritățile Aradului pentru perioada 2016-2025 se îndreaptă în continuare spre dezvoltarea sustenabilă, cu accent pe îmbunătățirea mobilității urbane, a spațiilor verzi și a eficienței energetice.

#### ***4.1.2.4 Participarea Municipiului Arad la competiția pentru titlul de Capitala Verde a Europei 2019***

Având în vedere experiența, precum și beneficiile participării Municipiului Arad în competiția pentru

titlul de capitală verde a Europei 2018, pe data de 5 octombrie 2016, Consiliul Local a decis participarea Municipiului Arad la competiția pentru titlul de Capitală Verde a Europei în anul 2019.

Obiectivul principal al acestei inițiative îl constituie recunoașterea și premiarea eforturilor locale de îmbunătățire a mediului înconjurător, a economiei verzi și a calității vieții urbane. Titlul se acordă în fiecare an unui oraș care se remarcă prin eforturile depuse pentru o viață urbană ecologică și care poate astfel să constituie un exemplu pentru alte localități, îmbunătățind în ansamblu mediul de viață al locuitorilor săi, prin activități concrete.

Înscrierea Aradului în această competiție poate juca un rol important în îndeplinirea obiectivelor privind îmbunătățirea condițiilor de mediu și a calității vieții, prevăzute de documente strategice precum „Strategia de dezvoltare a Municipiului Arad 2007-2013/2014-2020”, „Planul de Acțiune privind Energia Durabilă Arad 2012 - 2020”, „Masterplanul de Transport și Trafic al Municipiului Arad”, „Planul de dezvoltare a sănătății la nivelul municipiului Arad”, „Planul de Mobilitate Urbană Durabilă”. De asemenea, poate contribui la promovarea orașului la nivel internațional, accesarea unor fonduri pentru proiecte de mediu, sau stabilirea de noi parteneriate europene.

#### ***4.1.2.5 Strategia Integrată de Dezvoltare Urbană 2014 – 2030***

Pe parcursul anului 2016, a fost elaborată Strategia Integrată de Dezvoltare Urbană 2014 – 2030 (proces demarat încă din anul 2015, ca și actualizare a Strategiei de dezvoltare a municipiului Arad 2007-2013/2014-2020, cu orizont de implementare până în anul 2023, respectiv 2030).

Noua Strategie în forma actualizată va servi și pentru alinierea la cerințele Programului Operațional Regional 2014-2020, respectiv ale art. 7 din Regulamentul FEDR prin care se solicită existența unor strategii integrate de dezvoltare urbană, care să aibă în vedere rezolvarea problemelor economice, climatice și sociale din orașe, fapt ce constituie precondiția pentru obținerea finanțării din Axa prioritară 4. Prin actualizarea strategiei se dorește atât abordarea modalităților de identificare și rezolvare a nevoilor comunității, în domeniul economic, de mediu și

social, cât și crearea unei administrații publice mai eficiente în beneficiul socio-economic al comunității.

Strategia Integrată de Dezvoltare Urbană 2014 – 2030 urmează să fie finalizată și aprobată de către CLM Arad în decursul anului 2017.

#### **4.1.3 Proiecte Europene în parteneriat**

În anul 2016, Municipiul Arad a implementat următoarele proiecte europene în parteneriat cu orașe, instituții și asociații din alte țări:

##### ***4.1.3.1 Orașul meu european (My European City)***

###### **Programul Europa pentru Cetățeni 2014 - 2020**

**Lider de proiect:** Asociația Graine d'Europe, Nantes (Franța).

**Parteneri de proiect:** Municipiul Arad (România), Consiliul Local Nottingham (Marea Britanie), Media Dizajn and Incubator of Culture Szczecin (Polonia), Asociația Iași - Capitală Culturală Europeană 2021 (România), Consiliul Local Jelgava (Letonia).

**Perioada de implementare:** 1 noiembrie 2014 – 31 octombrie 2016.

**Valoarea totală a proiectului:** 160.925 EUR

**Buget partener Municipiul Arad** 14.299 EUR

**Indicatori partener Municipiul Arad:**

- includerea Aradului în rutele culturale europene și promovarea orașului prin patrimoniul cultural construit;
- elaborarea unui scurt istoric și a releveelor Bisericii Franciscane din Cetatea Aradului, ca activitate pilot pentru o reabilitare ulterioară a acesteia și conservarea patrimoniului european;
- promovarea imaginii orașului și a dimensiunii sale europene prin organizarea unei conferințe internaționale de două zile la Arad;
- sensibilizarea cetățenilor prin participarea partenerilor la acțiunile de inovare ale rețelei;
- participare la 5 evenimente transnaționale organizate de parteneri.

##### ***4.1.3.2 Orașe Europene Tinere, Accesibile și Sustenabile (acronim EASY TOWNS)***

###### **Programul Europa pentru Cetățeni 2014 - 2020**

**Lider de proiect:** Primăria Vicenza (Italia)

**Parteneri de proiect:** Heist-op-den-Berg (Belgia), Alfas del Pi (Spania), Pforzheim (Germania), Arad (România), Sentjur (Slovenia), Gozo College (Malta), Niepolomice (Polonia), Rijeka și Pola (Croatia), Craigavon (Marea Britanie).

**Perioada de implementare:** 14 septembrie 2015 – 13 septembrie 2017.

**Valoarea totală a proiectului:** 145.000 EUR

**Buget partener Municipiul Arad:** 8.850 EUR

**Indicatori partener Municipiul Arad:**

- organizarea unor concursuri pe teme de multiculturalism și integrare, în paralel cu cele 11 orașe partenere, în 2016 și 2017;
- 2 conferințe publice organizate la nivel local;
- participarea la cele 5 evenimente transnaționale organizate de cinci dintre parteneri;
- colaborare în cadrul unei rețele transnaționale stabile formate din partenerii de proiect, care să activeze structurile locale existente, precum centrele de tineret.

##### ***4.1.3.3 Proiectul Orașul user-friendly: implicare civică pentru revitalizarea fostelor spații urbane industriale***

###### **Programul de Cooperare Româno-Elvețian, Fondul Tematic pentru Participarea Societății Civile administrat de Fundația pentru Parteneriat.**

**Lider de proiect:** Institutul pentru Politici Publice București.

**Parteneri de proiect:** Sectorul 3 București, Municipiul Arad, Municipiul Alba Iulia.

**Perioada de implementare:** 1 mai 2016 – 30 aprilie 2017.

**Obiectivul principal al proiectului:** creșterea nivelului de participare publică în procesul decizional în domeniul protecției zonelor aflate în declin prin implicarea comunităților în deciziile privind revitalizarea fostelor spații urbane istorice

de o manieră durabilă și integrată în specificul și nevoile comunității.

#### **4.1.3.4 Parteneriate și înfrățiri**

În anul 2016, au fost făcute primele demersuri în vederea încheierii unui acord de parteneriat cu **localitatea Lendava (Slovenia)**.

Municipiul Arad și Orașul Lendava au stabilit bune relații de colaborare în ultimii ani, administrațiile locale ale celor două orașe identificând numeroase puncte de interes comun în domeniul cultural, dar și în cel al protecției mediului prin valorificarea surselor alternative de energie (ape geotermale).

Începând cu anul 2010, au fost organizate acțiuni comune în plan cultural, sportiv și instituțional, cele două orașe fiind legate și prin moștenirea artistică a sculptorului Zala Gyorgy, unul dintre cei mai importanți artiști plastici europeni, care s-a născut la Lendava în anul 1858 și care este autorul Statuiei Libertății din Parcul Reconcilierii Româno - Maghiare din Arad.

#### **4.1.3.5 Aderare la rețele internaționale**

**Aderarea Municipiului Arad la Rețeaua POLIS - Rețeaua Orașelor și Regiunilor Europene pentru Soluții Inovatoare în Transport** a fost aprobată prin HCLM nr. 457/2016.

POLIS este o rețea formată din orașe și regiuni europene care conlucrează pentru dezvoltarea tehnologiilor și politicilor inovatoare în domeniul transportului local. Începând cu 1989, autoritățile locale și regionale colaborează în cadrul POLIS pentru a promova mobilitatea durabilă prin utilizarea soluțiilor inovatoare.

Sediul permanent a secretariatului se află la Bruxelles, iar din 2016, președinția rețelei este asigurată de orașul Rotterdam.

Activitățile rețelei sunt organizate în jurul a patru piloni tematici:

1. Mediul înconjurător și sănătatea în transport
2. Mobilitatea și eficientizarea traficului
3. Siguranța și securitatea în transport
4. Aspecte sociale și economice în transport

Rețeaua POLIS are membri din 17 țări. Printre membri se numără și câștigători ai premiului Capitala Verde: Nantes (Franța – 2013), Bristol (Marea Britanie – 2015) și Nijmegen (Olanda – 2018), cât și orașele Amsterdam și Rotterdam (Olanda), Barcelona și Madrid (Spania), Berlin, Dresda și Frankfurt (Germania), Budapesta (Ungaria), Bologna și Milano (Italia), Paris și Nantes (Franța), Praga (Republica Cehă), Londra și Edinburgh (Marea Britanie).

Municipiul Arad este singurul oraș membru din România.

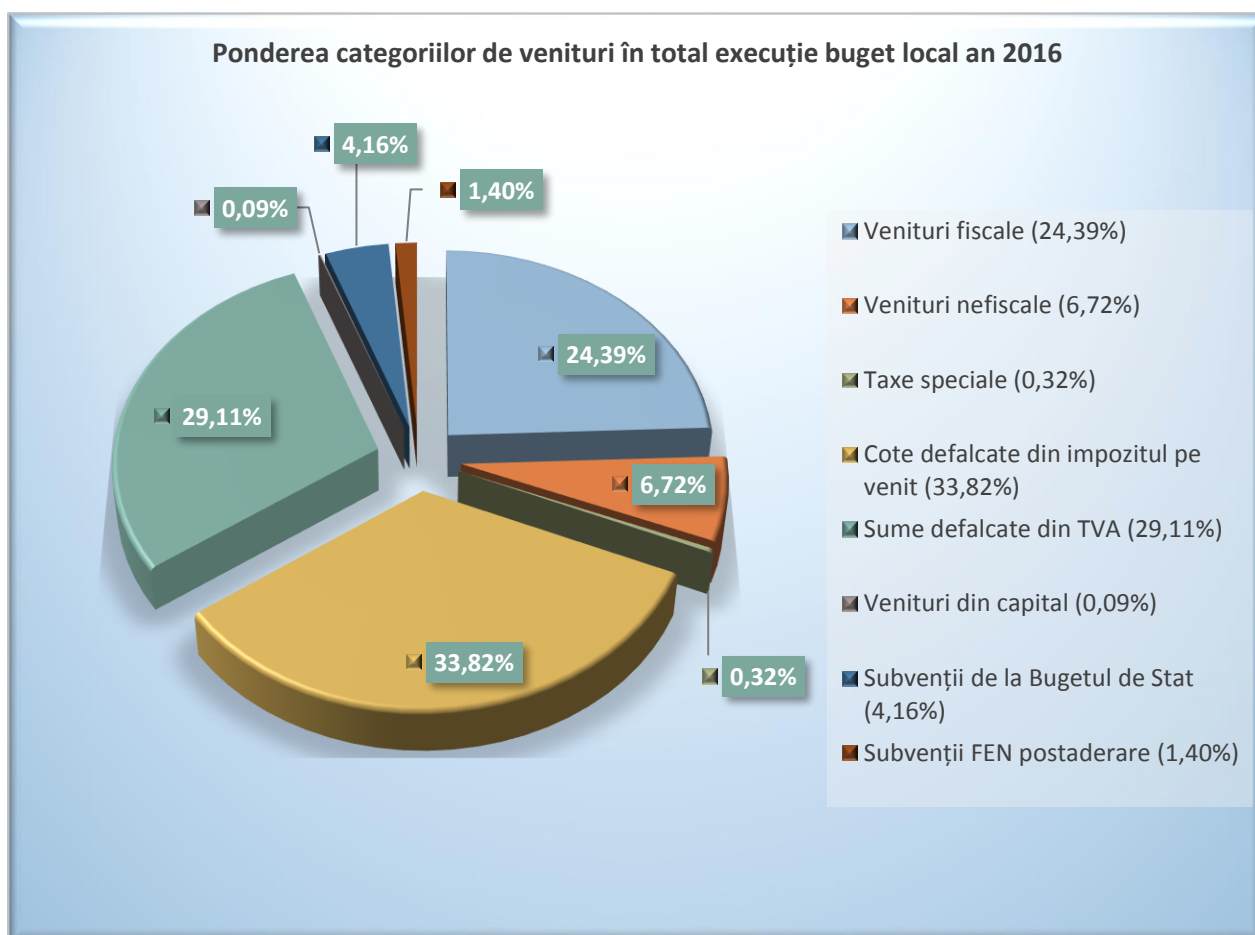


## 4.2 Bugetul local de venituri și cheltuieli al Municipiului Arad

### 4.2.1 Veniturile bugetului local

Nr. crt.	Denumire indicatori	Execuție an 2016 (lei)	Euro (curs: 4,5667 lei)	Procent în buget general
0	1	2	3	4
1	Venturi Fiscale	111.246.522	24.360.374,45	24,39%
2	Cote defalcate din impozitul pe venit	154.265.181	33.780.450,00	33,82%
3	Sume defalcate din TVA	132.779.503	29.075.591,35	29,11%
4	Venturi Nefiscale	30.665.604	6.715.046,75	6,72%
5	Taxe speciale	1.439.508	315.218,43	0,32%
6	Venituri din capital	418.310	91.600,06	0,09%
7	Subvenții de la bugetul de stat	18.973.554	4.154.762,52	4,16%
8	Subvenții FEN postaderare	6.382.311	1.397.576,15	1,40%
	<b>BUGET GENERAL</b>	<b>456.170.493</b>	<b>99.890.619,70</b>	<b>100,00%</b>

Tabel 4-1

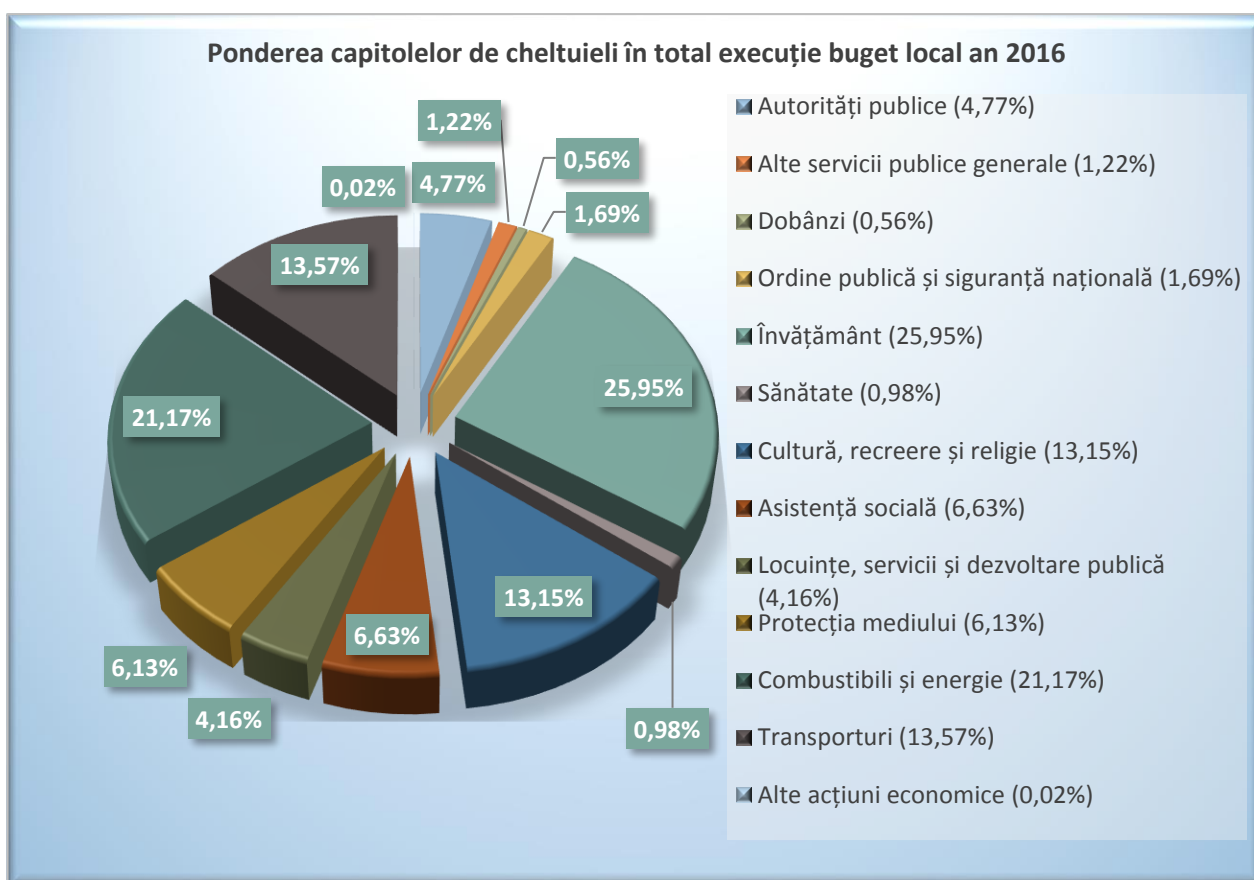


Diagramă 4-1

4.2.2 Cheltuielile bugetului local

Nr. crt.	Capitole bugetare	Execuție an 2016 (lei)	Euro (curs: 4,5667 lei)	Procent în buget general
0	1	2	3	4
1	51.02 Autorități publice	22.712.918,00	4.973.595,38	4,77%
2	54.02 Alte servicii publice generale	5.823.469,00	1.275.202,88	1,22%
3	55.02 Dobânzi	2.659.354,00	582.336,04	0,56%
4	61.02 Ordine publică și siguranță națională	8.058.937,00	1.764.717,85	1,69%
5	65.02 Învățământ	123.462.318,00	27.035.346,75	25,95%
6	66.02 Sănătate	4.677.311,00	1.024.221,21	0,98%
7	67.02 Cultură recreere și religie	62.550.280,00	13.697.041,63	13,15%
8	68.02 Asistență socială	31.557.106,00	6.910.264,74	6,63%
9	70.02 Locuințe, servicii și dezvoltare publică	19.772.380,00	4.329.686,64	4,16%
10	74.02 Protecția mediului	29.158.742,00	6.385.079,38	6,13%
11	81.02 Combustibili și energie	100.733.912,00	22.058.359,87	21,17%
12	84.02 Transporturi	64.554.385,00	14.135.893,53	13,57%
13	87.02 Alte acțiuni economice	81.000,00	17.737,10	0,02%
	<b>TOTAL BUGET</b>	<b>475.802.112,00</b>	<b>104.189.483,00</b>	<b>100,00%</b>

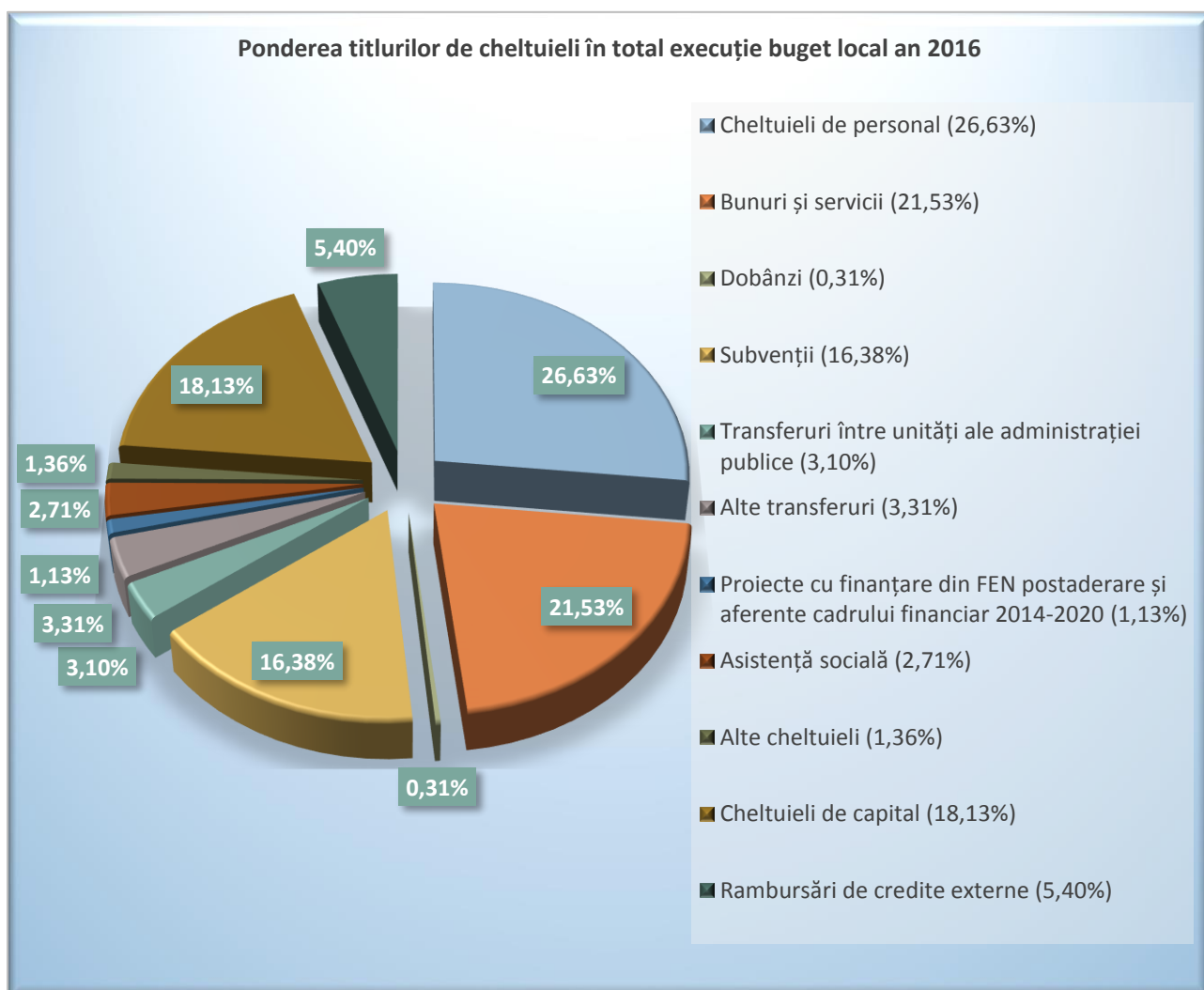
Tabel 4-2



Diagramă 4-2

Nr. crt.	Ordonatori de credite	Execuție an 2016 (lei)	Euro (curs: 4,5667 lei)	Procent în total buget local
0	1	2	3	4
1	Cheltuieli de personal	126.696.757	27.743.613	26,63
2	Bunuri și servicii	102.426.449	22.428.986	21,53
3	Dobânzi	1.489.771	326.225	0,31
4	Subvenții	77.957.719	17.070.909	16,38
5	Transferuri între unități ale administrației publice	14.770.088	3.234.302	3,10
6	Alte transferuri	15.734.201	3.445.420	3,31
7	Proiecte cu finanțare din FEN postaderare și aferente cadrului financiar 2014-2020	5.387.402	1.179.714	1,13
8	Asistență socială	12.907.373	2.826.411	2,71
9	Alte cheltuieli	6.461.289	1.414.870	1,36
10	Cheltuieli de capital	86.265.734	18.890.169	18,13
11	Rambursări de credite externe	25.705.329	5.628.863	5,40
	<b>TOTAL</b>	<b>475.802.112</b>	<b>104.189.483</b>	<b>100,00</b>

Tabel 4-3

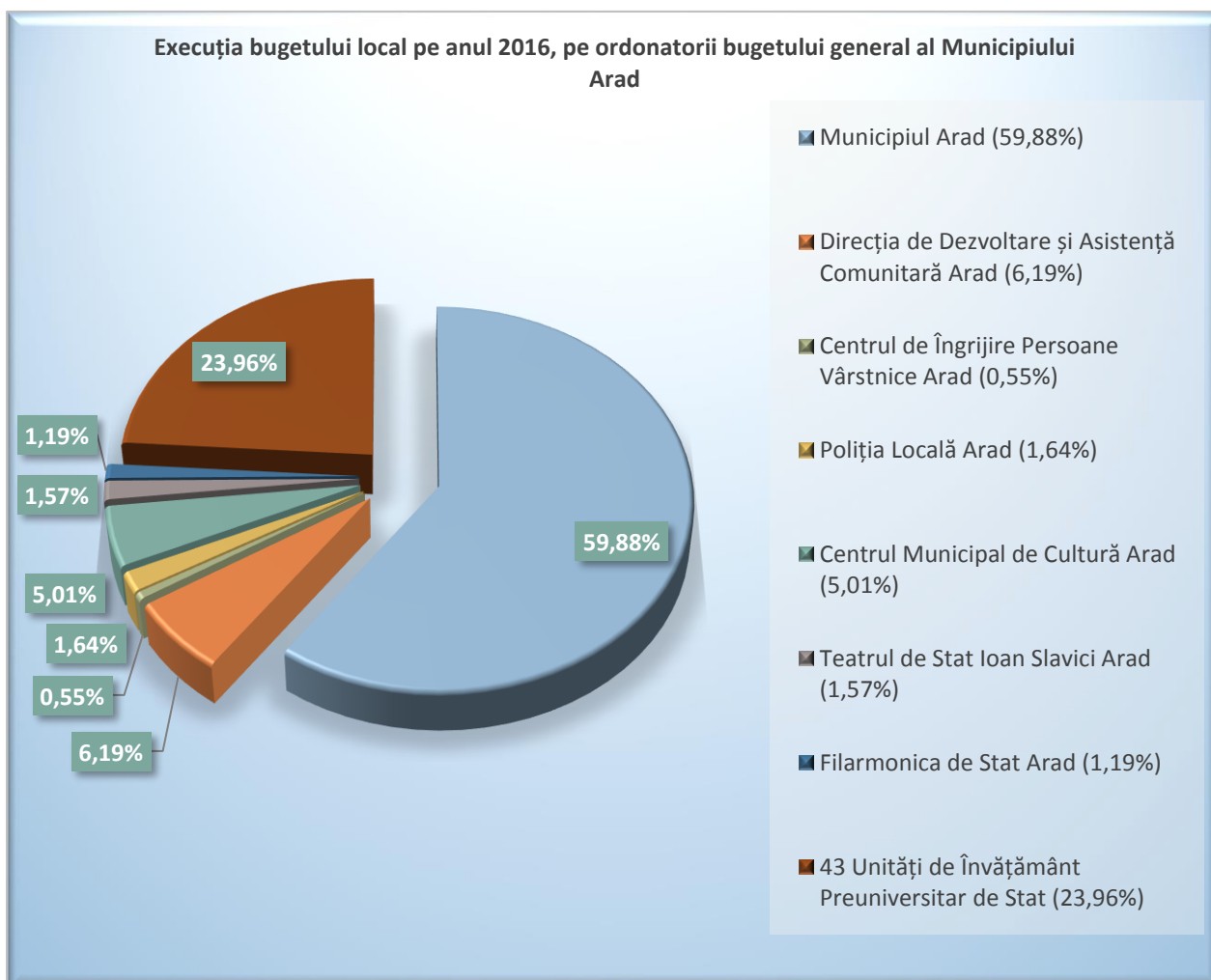


Diagramă 4-3

#### 4.2.3 Ordonatorii bugetului general al Municipiului Arad

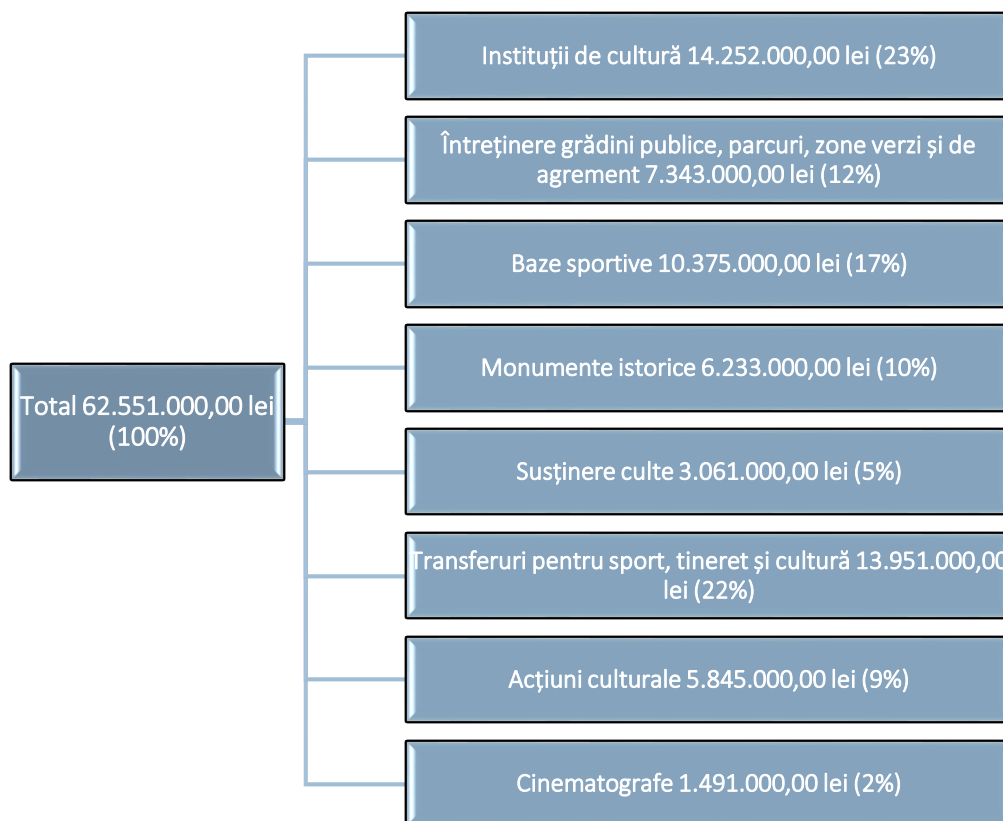
Ordonatori de credite	Execuție buget local 2016	Procent
Municipiul Arad	284.920.302,00	59,88%
Direcția de Dezvoltare și Asistență Comunitară Arad	29.430.055,00	6,19%
Centru de Îngrijire Persoane Vârstnice Arad	2.635.738,00	0,55%
Poliția Locală Arad	7.791.254,00	1,64%
Centrul Municipal de Cultură Arad	23.854.992,00	5,01%
Teatrul de Stat „Ioan Slavici” Arad	7.484.818,00	1,57%
Filarmonica de Stat Arad	5.664.530,00	1,19%
43 Unități de Învățământ Preuniversitar de Stat	114.020.423,00	23,96%
<b>TOTAL</b>	<b>475.802.112,00</b>	<b>100%</b>

Tabel 4-4



Diagramă 4-4

#### 4.2.4 Cultură, Recreere și Religie



#### 4.2.5 Cheltuieli privind întreținere, reparații, investiții infrastructură – execuție 2016

Străzi: 6.500.000,00 Euro	Reparații străzi: 12.423.000,00 lei	29.522.000,00 lei
	Investiții: 17.099.000,00 lei	
Iluminat public: 3.100.000,00 Euro	Iluminat stradal: 6.965.000,00 lei	14.184.000,00 lei
	Investiții: 7.219.000,00 lei	
Salubritate: 2.600.000,00 Euro	Salubritatea domeniului public: 11.906.000,00 lei	11.906.000,00 lei
Canalizare: 600.000,00 Euro	Întreținere canalizare pluvială: 1.873.000,00 lei	2.630.000,00 lei
	Reparații canalizare pluvială: 243.000,00 lei	
	Investiții: 514.000,00 lei	
Întreținere grădini publice, parcuri, zone verzi, baze sportive și de agrement: 3.900.000,00 Euro	Întreținere spații verzi: 5.449.000,00 lei	17.718.000,00 lei
	Reparații și întreținere spații de joacă și mobilier urban: 1.536.000,00 lei	
	Baze sportive și zone de agrement: 1.242.000,00 lei	
	Investiții: 9.491.000,00 lei	
Alte acțiuni: 700.000,00 Euro	Deszăpezire, deratizare, fântâni arteziene, câini fără stăpân, plăcuțe străzi, utilități zone industriale, toalete ecologice, lucrări și servicii cadastrale, ș.a.: 2.077.000,00 lei	3.274.000,00 lei
	Investiții: 1.197.000,00 lei	

Tabel 4-5

### 4.3 Investiții la nivelul Municipiului Arad

#### 4.3.1 Transport și drumuri municipale

##### 4.3.1.1 Reabilitare străzi în Municipiul Arad

Proiectul este parte a Programului Național de Dezvoltare Locală, Subprogramul „Regenerare urbană a municipiilor și orașelor”, Domeniul construirea/modernizarea/reabilitarea drumurilor publice clasificate și încadrate în conformitate cu prevederile legale în vigoare ca drumuri județene. În cadrul proiectului drumuri de interes local, respectiv drumuri comunale și/sau drumuri publice din interiorul localităților, s-a semnat contractul de finanțare nr. 5362/07.10.2014 între Ministerul Dezvoltării Regionale și Administrației Publice și Municipiul Arad. Principalii indicatori tehnico-economici ai investiției sunt:

- ✓ Lungime străzi reabilite **22.430** metri;
- ✓ Suprafața străzilor reabilite **226.619** mp;
- ✓ Suprafața trotuare reabilite **80.748** mp;
- ✓ Suprafața accese imobile **8.224,33** mp;
- ✓ Aducerea la cotă a capacelor căminelor de utilități 910 bucăți.

**Valoarea totală** a investiției este de **24.407.154,40 lei**, din care valoarea cheltuielilor care se pot finanța de la Bugetul de stat prin Program este de **23.867.379,02 lei**.

Contractul de lucrări a fost încheiat în data de 24.04.2015 cu o valoare de **19.722.843,05 lei**, fără TVA, inclusiv cheltuieli diverse și neprevăzute.

Lucrările la acest obiectiv au demarat în luna mai 2015, durata lucrărilor fiind de 36 luni.

Obiectivul de investiții vizează reabilitarea următoarelor drumuri publice din Municipiul Arad: Constituției, Hunedoara, Titulescu, Păduri, Timișorii, 6 Vânători, Magheru, Steagului, Ag. Doinaș, Crișan, Cloșca, Gh. Popa de Teiuș, 1 Decembrie, Ion Șirianu, N. Grigorescu, Orșova, Lud. Szantay, Transilvaniei, Gh. Șincai, Călărașilor, Simion Popa, Brâncuși, Șezători, Bihorului, Dorobanților, Vasile Milea, Gh. Barițiu.

Obiectiv	Valoare lei cu TVA	Observații
Reabilitare străzi în Municipiul Arad	39.027.871,94	În curs de execuție

Tabel 4-6



#### 4.3.1.2 Amenajare piste de bicicliști pe Faleza Mureș din Mun. Arad

Investiția urmează să facă legătura între cele mai importante zone de agrement din municipiu, și anume Ștrandul Neptun și Pădurea Ceala.


Perioada de execuție a lucrărilor este de 24 de luni, începând cu data de 08.04.2014.

Lucrările de amenajare piste de biciclete constau din:

- ✓ amenajarea unei rețele de piste de biciclete în lungime totală de 15,30 km;
- ✓ amenajarea a 16 locuri de popas dotate fiecare cu câte un rastel pentru biciclete, o bancă și un coș pentru colectarea gunoierului stradal;
- ✓ marcajul rutier pentru benzile de circulație a bicicletelor și de marcare a sensurilor de circulație.
- ✓ Iluminat public, prin înlocuirea corpurilor de iluminat existente și construirea unei rețele de iluminat noi pe tronsoanele unde nu există rețea de iluminat.

Obiectiv	Valoare lei cu TVA	Observații
Amenajare piste de bicicliști pe Faleza Mureș din Municipiul Arad	6.813.000,00	Obiectiv finalizat

Tabel 4-7



4.3.1.3 *Lucrări finalizate în anul 2016:*

Obiectiv	Valoare lei cu TVA
Achiziție și montare adăposturi pentru călători (10 buc)	91.524,00
Amenajare intersecție semaforizată str. Abatorului cu str. Ion Rațiu – Proiect Tehnic + Execuție	377.418,61
Amenajare intersecție semaforizată str. T. Vladimirescu cu str. Crișan – Proiect Tehnic + Execuție	228.574,93
Amenajare intersecție semaforizată str. A. Șaguna cu str. Condurașilor– Proiect Tehnic + Execuție	338.756,00
Amenajare intersecție semaforizată str. Poetului cu str. Ovidiu– Proiect Tehnic + Execuție	347.458,68
Amenajare intersecție semaforizată Calea Zimandului cu str. Ștefan Ludwig Roth– Proiect Tehnic + Execuție	275.436,81
Amenajare intersecție prelungire strada Câmpul Liniștii – strada Ovidiu, tip girație km 547+740	694.418,10

Tabel 4-8

*Amenajare intersecție semaforizată str. Abatorului cu str. Ion Rațiu*



*Amenajare intersecție semaforizată str. T. Vladimirescu cu str. Crișan*





*Amenajare intersecție semaforizată str. A. Șaguna cu str. Condurașilor*



*Amenajare intersecție semaforizată str. Poetului cu str. Ovidiu*



*Amenajare intersecție semaforizată Calea Zimandului cu str. Ștefan Ludwig Roth*



Amenajare intersecție prelungire strada Câmpul Liniștii – strada Ovidiu, tip girație km 547+740



4.3.1.4 Proiecte, studii realizate în anul 2016 cu finanțare din bugetul local

Obiectiv	Faza proiect	Valoare lei cu TVA
Regenerare urbană a spațiilor din zona blocurilor din cartierele Alfa, Faleza Mureș, Confecții, Micălaca, Vlaicu și centru, inclusiv zona protejată din Municipiul Arad - Proiect Tehnic și Detalii de Execuție	PT+ DE	1.186.800,00
Reabilitare străzi din Municipiul Arad - etapa II	PT+DE	140.400,00
Regenerare urbană zona Piața Catedralei din Municipiul Arad	Actualizare SF	46.800,00

Tabel 4-9

#### 4.3.2 Locuințe, servicii și dezvoltare publică

##### 4.3.2.1 Locuințe

Lucrări recepționate în 2016:

Obiectiv	Valoare lei	Observații
Consolidare și reabilitare Bloc 1 str. Tarafului	1.319.799,72	Lucrare recepționată

Tabel 4-10

##### 4.3.2.2 *Proiecte, studii realizate în anul 2016 cu finanțare din bugetul local*

Obiectiv	Faza proiect	Valoare lei cu TVA
Bloc de locuințe sociale pe structură metalică str. Tarafului FN	PT+ DE	140.871,56
Reabilitare termică clădire magazie pentru destinația de arhivă Direcția Venituri	DALI	33.600,00

Tabel 4-11

##### 4.3.2.3 Servicii

#### Modernizarea și extinderea sistemului de iluminat public

În data de 01.11.2013, a fost semnat contractul de concesiune pentru serviciul de iluminat public, iar din anul 2014 au fost începute lucrările de extindere și modernizare a sistemului de iluminat public în municipiu, care de fapt reprezintă o continuare a acțiunilor începute în anii anteriori.

Obiectiv	Valoare	Observații
Modernizare și extindere sistem de iluminat public din Municipiul Arad	7.218.992,39 lei	Obiectiv în continuare

Tabel 4-12

4.3.2.4 Dezvoltare publică - administrație locală

Obiective de investiții finalizate în 2016:

Obiectiv	Valoare lei	Observații
Reabilitare curte interioară, împrejurime și spații adiacente la Primăria Municipiului Arad	503.206,10 lei	Lucrări finalizate
Reamenajare cruce și panou comemorativ	23.230,46 lei	Lucrări finalizate

Tabel 4-13



Reabilitare curte interioară, împrejurime și spații adiacente la Primăria Municipiului Arad

Reamenajare cruce și panou comemorativ



4.3.2.5 Ordine publică și siguranța națională

Obiectiv	Valoare lei	Observații
Achiziție sirene electronice 3 buc	145.980,00 lei	Achiziționate

Tabel 4-14

### 4.3.3 Combustibili și energie

#### 4.3.3.1 Programul de Cooperare Elvețiano-Român

În anul 2016 s-a încheiat acordul de implementare între Ministerul Finanțelor Publice în calitate de Unitate Națională de Coordonare și Municipiul Arad în calitate de beneficiar pentru proiectul "Iluminat public cu led in Municipiul Arad" în valoare de 3.249.469 CHF, echivalentul a 13.865.809,17 Lei, din care contribuția elvețiană este în sumă de 2.762.049 CHF, echivalentul a 11.785.939,29 Lei.

În anul 2016 s-au efectuat următoarele plăți:

1. Actualizare SF Reabilitarea rețelei de distribuție și transport a energiei termice în Arad și transformarea pct. termic din cartierul Aradul Nou = **37.740 lei**
2. Actualizare SF Iluminat public cu led în Municipiul Arad = **9.677,41 lei**

3. Servicii de consultanță în cadrul proiectului Iluminat public cu led in Municipiul Arad = **18.594 lei**

Total plăți 2016 programul elvețiano-român = **66.011,41 lei.**

#### 4.3.3.1 Reabilitarea termică a blocurilor de locuințe

##### Proiecte cu finanțare nerambursabilă POR 2007-2013

Anul 2016 a reprezentat anul în care s-au finalizat lucrările de reabilitare termică a blocurilor de locuințe. Toate lucrările s-au executat în cadrul proiectelor ce au beneficiat de finanțare conform P.O.R. 2007-2013 – axa prioritară 1.2 – sprijinirea investițiilor în eficiența energetică a blocurilor de locuințe.

Lucrările la blocurile cuprinse în cererea de finanțare nr. 2 și 3 au fost finalizate în anul 2016.

Obiectiv	Valoare
<b>Cererea 2</b> Bl. B – str. Războieni 14-18 Bl. Y13 – Aleea Ulise, nr. 9 Bl. B1 – Piața Gării, nr. 2 Bl. 10A – str. I.C. Brătianu, nr. 10 Bl. D – str. Războieni Bl. A – Piața Gării, nr. 1 Bl. N – Aleea Romanța Bl. B8 – str. Dorului, nr. 30 Bl. K2-1 – Calea Romanilor, nr.2	9.171.927,00 lei
<b>Cererea 3</b> Bl. Z4 – str. Poetului, nr. 61A Bl. Z6 – str. Poetului, nr. 61/B Bl. V3 – str. 6Vânători Bl. A50 – str. Stupilor, nr. 12A Bl. A21 – Aleea Saturn, nr. 4A Bl. Z8 – str. Fulgerului, nr. 15A Bl. 2B – str. Predeal, nr. 10A Bl. U2 – Piața UTA	12.656.045,00 lei

Tabel 4-15

*Blocuri de locuințe finalizate Cererea 2*





*Blocuri de locuințe finalizate Cererea 3*





4.3.3.2 *Lucrări în execuție în anul 2016 cu finanțare din bugetul local și fonduri guvernamentale program termoficare căldură și confort 2006-2020*

Obiectiv	Valoare lei	Observații
Modernizare rețele termice aferente Punctului Termic 32 – Alfa	2.741.521,20	În curs de execuție
Modernizare rețele termice aferente Punctului Termic – str. M. Costin	4.163.043,30	În curs de execuție

Tabel 4-16

Obiectiv	Valoare lei cu TVA
Construcții și terenuri aferente punctelor termice evaluate în vederea transferului cu plată în domeniul public al Municipiului Arad	5.535.120
Achiziție magistrale pentru transportul energiei termice	14.665,92
Achiziție utilaje și echipamente aferente punctelor termice	4.668,72
Modernizări rețele aferente punctelor termice	134,40

Tabel 4-17



#### 4.3.4 Investiții învățământ, cultură, baze sportive, zone agrement

##### 4.3.4.1 Învățământ

Obiectiv în execuție în anul 2016:

Obiectiv	Valoare lei	Observații
Sala sport tip I Școala Gimnazială Aron Cotruș Arad	1.423.144,99	În curs de execuție

Tabel 4-18

Obiective de investiții finalizate în anul 2016:

Obiectiv	Valoare lei	Observații
Reabilitare fațade și tâmplărie exterioară și acoperiș la Colegiul Tehnic de Construcții și protecția Mediului – local str. Hațeg nr.3”	1.887.055,13	Lucrare recepționată
Achiziție și montaj cazan de încălzire pe gaz la Grădinița PP23 Mămăruța	38.139,36	Lucrare recepționată
Reabilitare fațade și tâmplărie exterioară la Grădinița PP10 Arad	479.849,03	Lucrare recepționată

Tabel 4-19

*Reabilitare fațade, tâmplărie exterioară și acoperiș la Colegiul Tehnic de Construcții și protecția Mediului – local str. Hațeg nr.3*



*Reabilitare fațade și tâmplărie exterioară la Grădinița PP10 Arad*



Proiecte, studii realizate în anul 2016 cu finanțare  
din bugetul local

Obiectiv	Faza de proiect	Valoare lei
Reabilitare instalație termică la Liceul Tehnologic Iuliu Moldovan Arad	DALI	56.400,00
Reabilitare instalație termică și schimbător de căldură în plăci la Liceul Tehnologic Iuliu Maniu Arad	DALI	58.200,00
Reabilitare corp clădire Colegiul Național Preparandia – Dimitrie Țichindeal – str. Lucian Blaga nr. 9	DALI	30.600,00
Reabilitare clădire Colegiul Național Elena Ghiba Birta	DALI	100.800,00
Actualizare DALI – Reabilitare termică clădiri unități de învățământ din Municipiul Arad (unități de învățământ preșcolar)	Actualizare DALI	37.200,00
Actualizare DALI – Reabilitare termică clădiri unități de învățământ din Municipiul Arad (unități de învățământ secundar inferior)	Actualizare DALI	34.800,00
Actualizare SF – Construire Grădinița cu program prelungit în zona Billa Micalaca – Arad – PP2	Actualizare SF	32.640,00
Reabilitare cabine corp A și B și amenajare garderobă și casete valori – Ștrand Neptun Arad	DALI	12.000,00
Reparații capitale bazine și reabilitare alei pietonale dale zona I Ștrand Neptun Arad	DALI	12.000,00
SF – Utilități bazin de înot de polo – Arad, str. Eugen Popa FN	SF	22.440,00
Gazon și instalație de irigații spații verzi în Municipiul Arad	SF	132.000,00

Tabel 4-20

4.3.4.2 Reparații unități de învățământ  
preuniversitar

PREȘCOLAR		Valoare lei
1	Grădinița PP nr. 7 Calea. Radnei, nr. 143	TOTAL 455.033,88 lei
2	Grădinița PP 13 Str. Dr. Ion Georgescu, nr. 7	
3	Grădinița PN nr. 6 Str. Ogorului, nr. 14	
4	Grădinița PN nr. 26 Str. Memorandului, nr. 2	
5	Grădinița PP „Piticot” Str. Griviței, nr. 17	
6	Grădinița PP „Curcubeul Copiilor” Str. Simion Balint, nr. 7-9	
GIMNAZIAL		Valoare lei

7	Școala gimnazială „Nicolae Bălcescu” Str. Poetului, nr. 89/A	TOTAL 707.255,16 lei
8	Școala gimnazială „Adam Nicolae” Str. Steagului, nr. 27 A	
9	Școala gimnazială „Iosif Moldovan” Str. Ep. Roman Ciorogariu, nr. 18-22	
10	Școala gimnazială „Aron Cotruș” Str. Ardealului, nr. 8	
11	Școala gimnazială „Ilarion Felea” Str. Ilarion Felea, nr. 7-13	
12	Școala Gimnazială „Mihai Eminescu” Str. Episcopiei, nr. 40-42	
LICEAL		Valoare lei
13	Colegiul „Csiky Gergely” Str. Vârful cu Dor, nr. 22.	TOTAL 999.942,70 lei
14	Colegiul Tehnic de Construcții și Protecția Mediului Str. Ioan Flueraș, nr. 10 C	
15	Colegiul de Arte „Sabin Drăgoi” B-dul. Revoluției, nr. 20	
16	Colegiul Național „Vasile Goldiș” Str. Ștefan Augustin Doinaș nr 33 - 35	
17	Liceul național de Informatică B-dul Iuliu Maniu, nr. 39 – 41.	

Tabel 4-21

#### 4.3.4.3 Cultură

În anul 2016 s-au continuat lucrările de reabilitare a clădirii Palatului Cultural – zona ocupată de Filarmonica de Stat Arad. Lucrările de execuție au durată 24 luni, cu termen de finalizare în 2017.

**Obiective de investiții inițiate / continuate în anul**

**2016:**

Obiectiv	Valoare	Observații
Reabilitare învelitoare, fațadă principală și sală spectacole la Filarmonica de Stat Arad	17.275.857,00	În curs de execuție
Mărirea capacității peluzelor stadionului UTA	15.861.596,00	În curs de execuție

Tabel 4-22

Obiectiv de investiții finalizat în anul 2016:

Obiectiv	Valoare	Observații
Reabilitare clădire Cinema Grădiște	1.415.965,00	Lucrare recepționată

Tabel 4-23

Reabilitare Cinema Grădiște



Obiectiv	Valoare lei cu TVA
Branșament și instalații utilizare gaze naturale la cinematograful Arta	14.023,32
Sistem audio pentru Cinema Arta și Solidaritatea	764.820,00

Tabel 4-24

4.3.4.4 Baze sportive

Obiectiv	Valoare lei cu TVA
Dotări baze sportive	173.244,00

Tabel 4-25

Obiectiv	Valoare	Observații
Mărirea capacității peluzelor stadionului UTA	15.861.596,00	În curs de execuție

*Tabel 4-26*



#### **4.3.4.5 Zone agrement**

Obiectiv	Valoare lei cu TVA
Achiziție mobilier urban pe domeniul public	115.200,00

*Tabel 4-27*

5. *ACTIVITATEA ADMINISTRAȚIEI PUBLICE LOCALE DIN MUNICIPIUL  
ARAD*

❖ **Consiliul Local al Municipiului Arad**

Consiliul Local al Municipiului Arad, cu sediul pe B-dul Revoluției, nr. 75, Arad, este alcătuit din 23 de membri, aleși prin vot universal, egal, direct și liber exprimat, în condițiile stabilite prin legea privind alegerile locale. Consiliul Local a fost constituit în

urma alegerilor locale desfășurate în 5 iunie 2016, când a rezultat următoarea structură politică: PNL – 12 membri, PSD+ALDE – 8 membri, UDMR – 2 membri și 1 consilier independent.

⇒ În anul 2016, Consiliul Local al Municipiului Arad avea următoarea componență:

1.	<b>ANDREȘ Laura</b>	PNL
2.	<b>BARBEȘ Adrian</b>	PNL
3.	<b>BIBARȚ Laurențiu-Călin</b>	PNL
4.	<b>BOCA Bogdan-Vlad</b>	PNL
5.	<b>BOGNAR Levente-Grigorie</b>	UDMR
6.	<b>BULBUC Ionel</b>	PNL
7.	<b>BURUC Cosmin Alexandru</b>	PSD
8.	<b>CHEȘA Ilie</b>	PSD
9.	<b>CISMAȘIU Mariana</b>	PNL
10.	<b>CIUPE Ionel</b>	ALDE
11.	<b>DUMITREAN Adina-Liana</b>	PNL
12.	<b>FURĂU Gheorghe</b>	PSD
13.	<b>LUPAȘ Marin</b>	INDEPENDENT
14.	<b>MARIȘ Florin</b>	PNL
15.	<b>NAAJI Antoanela-Luciana</b>	PNL
16.	<b>PISTRU-POPA Simona-Geanina</b>	PNL
17.	<b>RIVIȘ-TIPEI Lucian</b>	PNL
18.	<b>SĂPLĂCAN Gheorghe</b>	PSD
19.	<b>STOENESCU Anca-Patricia</b>	PSD
20.	<b>STRONA Giovanni</b>	PNL
21.	<b>SZABO Mihai-Iosif</b>	UDMR
22.	<b>TODOR ADRIAN – până la data de 20 decembrie 2016</b>	PSD
23.	<b>VĂRCUȘ Beniamin-Narcis-Cristian</b>	PSD





Având în vedere specificul local și nevoile activității sale, Consiliul Local al Municipiului Arad a organizat următoarele comisii pe domenii de specialitate:

- ⇒ **Comisia 1 – Comisia de Buget - finanțe, activități economice**, alcătuită din 7 membri: BIBARȚ Laurențiu Călin – președinte, BOGNAR Levente Grigorie – membru, CHEȘA Ilie – membru, MARIȘ Florin – secretar, PISTRU-POPA Simona Geanina – vicepreședinte, SĂPLĂCAN Gheorghe – membru, VĂRCUȘ Beniamin Narcis Cristian – loțiitor al secretarului;
- ⇒ **Comisia 2 – Comisia de Urbanism, amenajarea teritoriului, protecția mediului și turism**, alcătuită din 7 membri: BARBEȘ Adrian – secretar, BOCA Bogdan Vlad – vicepreședinte, BOGNAR Levente Grigorie – președinte, CIUPE Ionel – membru, MARIȘ Florin – membru, VASILESCU Florina – membru, VĂRCUȘ Beniamin Narcis Cristian – loțiitor al secretarului;
- ⇒ **Comisia 3 – Comisia Patrimoniu, agricultură, servicii publice**, alcătuită din 7 membri:

- BIBARȚ Laurențiu-Călin - membru, BURUC Cosmin Alexandru – membru, LUPAȘ Marin – loțiitor al secretarului, RIVIȘ-TIPEI Lucian – președinte, STOENESCU Anca Patricia – membru, STRONA Giovanni - secretar, SZABO Mihai Iosif – vicepreședinte;
- ⇒ **Comisia 4 – Comisia de Cultură, sănătate, învățământ, familie, muncă, protecție socială, copii, culte, tineret și sport**, alcătuită din 7 membri: ANDREȘ Laura – secretar, BULBUC Ionel – președinte, CISMAȘIU Mariana – vicepreședinte, DUMITREAN Adina Liana – membru, FURĂU Gheorghe – loțiitor al secretarului, NAAJI Antoanela Luciana – membru, STOENESCU Anca Patricia – membru.

În exercitarea atribuțiilor ce-i revin, Consiliul Local al Municipiului Arad s-a întrunit în cursul anului 2016 în **38 ședințe**, din care, 12 ordinare, 25 extraordinare (dintre care o ședință festivă organizată cu ocazia decernării unor titluri și distincții cu prilejul Zilelor Aradului, ediția 2016) și o ședință de constituire pentru noul Consiliu Local ales cu ocazia alegerilor

locale din 5 iunie, ocazie cu care a adoptat **483 de hotărâri**.

Principalele domenii de activitate în care Consiliul Local al Municipiului Arad a adoptat hotărâri în anul 2016 sunt:

Nr. crt.	Domeniul de activitate	Nr. de hotărâri adoptate
1.	patrimoniul	226
2.	resurse umane	35
3.	investiții	31
4.	urbanism	27
5.	social	6
6.	cultură	32
7.	ordine publică	2
8.	alte domenii (servicii publice/transport local/impozite și taxe etc.)	124

*Tabel 5-1*

În anul 2016, au fost emise de Primarul Municipiului Arad **3.565 dispoziții**, în următoarele domenii:

- ✓ dispoziții emise în baza Legii nr. 416/2001, privind venitul minim garantat, acordarea/încetarea indemnizației pentru persoane cu handicap, acordarea alocației pentru sprijinul familiei, acordarea ajutorului pentru încălzirea locuinței cu gaze naturale, energie termică, lemne (conform Ordonanței de Urgență a Guvernului nr. 70/2011, privind măsurile de protecție socială în perioada sezonului rece) ș.a. – **1.840**;
- ✓ dispoziții emise în baza exercitării atribuțiilor de autoritate tutelară - **75**;
- ✓ resurse umane - **623**;
- ✓ autorizarea activităților economice și în domeniul transportului public local - **97**;
- ✓ alte domenii (stare civilă, urbanism, cultură, achiziții publice, Legea 10/2001, ș.a.) - **930**.

*6. ACTIVITATEA SERVICIILOR PUBLICE DIN SUBORDINEA CONSILIULUI  
LOCAL AL MUNICIPIULUI ARAD*

## 6.1 Cultura

Locul și importanța culturii pentru dezvoltarea comunității arădene sunt clar definite în **Strategia Culturală a Municipiului Arad** pentru perioada 2015-2025, aprobată prin hotărârea Consiliul Local nr. 355 din 2 decembrie 2015. Astfel:

- cultura este purtătoare, pe plan regional, național și internațional, a imaginii comunității care o generează, oferind o identitate proprie acelei comunități;
- cultura este un factor de coeziune socială, de incluziune socială, un mijloc de democratizare a societății;
- cultura dezvoltă sentimentul de mândrie și de apartenență al individului la comunitatea din care face parte și asigură un climat favorabil dezvoltării acestuia;
- cultura este un factor de dezvoltare individuală, de dezvoltare civică, dar și de dezvoltare economică (prin creativitate și inovare), generând astfel o dezvoltare colectivă. Generează efecte economice atât directe – prin industriile creative, cât și indirecte prin acțiunea domeniilor sinergetice care valorifică produsul cultural: turismul, media, educație etc;
- cultura contribuie la creșterea atractivității locului pentru investițiile străine deoarece oferta culturală asigură multiple posibilități de petrecere a timpului liber pentru investitori și/sau familiile lor.

### 6.1.1 Filarmonica de Stat Arad

Municipiul Arad este un vechi centru cultural al României cu o tradiție muzicală îndelungată și semnificativă. Încă din anul 1833, este atestată înființarea unui Conservator, al șaselea din Europa, care instituționalizează un învățământ muzical de specialitate. Istoria culturală a orașului consemnează, în anul 1890, fondarea Societății Filarmonice, denumită „Aradi Philharmonia Egyesulet”. În 1948 s-a înființat Filarmonica de Stat Arad. În anul 1913 se finalizează construcția clădirii Palatului Cultural, lăcaș de cultură în care, la 24 octombrie 1913, are loc concertul de inaugurare. Pe parcursul existenței sale, Filarmonica a reușit să satisfacă nevoile culturale ale unui spațiu geografic extins, depășind de fiecare dată când a fost nevoie, limitele orașului Arad.

Interesul crescut pentru cultură, apreciat unanim de actorii culturali locali ca una dintre oportunitățile majore de dezvoltare culturală ale Aradului, s-a manifestat și prin înființarea, în toamna anului 2014, a Centrului Municipal de Cultură Arad (CMCA), ca serviciu public de interes local sub autoritatea Consiliului Local al Municipiului Arad. Aceasta a dus, într-un timp record, la o fluidizare a activităților în sectorul cultural, a făcut autoritatea publică mai vizibilă, mai accesibilă, mai transparentă, și a facilitat o acțiune directă mai consistentă, precum și o finanțare crescută pentru proiecte culturale.

Efectele investiției crescute din ultimii ani se văd deja, atât în sectorul cultural, cât și printre locuitorii orașului, dar depinde și de aceștia să susțină în continuare acest demers comun.

Instituțiile de cultură care își desfășoară activitatea în subordinea Primăriei Municipiului Arad sunt: **Filarmonica de Stat Arad, Teatrul de Stat Arad și Centrul Municipal de Cultură.**

Pe raza Municipiului Arad funcționează și instituții de cultură aflate în subordinea Consiliului Județean Arad: **Complexul Muzeal Județean Arad, Biblioteca Județeană “Alexandru D. Xenopol” Arad, Centrul Cultural Județean Arad.**

În prezent, această instituție culturală funcționează sub autoritatea Consiliului Local al Municipiului Arad, fiind subvenționată din bugetul local în proporție de aproximativ 90%. Spațiul instituției este de 3.599 mp, iar momentan acesta se află în proces de reabilitare. În cadrul filarmonicii funcționează o orchestră simfonică și o formație corală coordonate de 2 dirijori.

În momentul de față, interesul pentru oferta muzicală a Filarmonicii de Stat din Arad este tot mai mare și din partea turiștilor care vizitează Aradul sau a personalităților din lumea de afaceri, majoritatea străini (italieni, austrieci, germani, finlandezi etc.) care ne onorează cu prezența din ce în ce mai des, făcând aprecieri laudative cu privire la faptul că Aradul oferă un astfel de produs cultural de calitate.

Parcurgând un repertoriu stilistic extrem de vast, de la muzica clasică, la cea contemporană, aceste evenimente muzicale au reușit să atragă în sălile de concert, dar și în spațiile neconvenționale în care au avut loc, segmente noi de public, îmbucurător fiind faptul că tot mai mulți tineri au răspuns invitațiilor lansate de Filarmonica de Stat Arad.

Dintre cele mai reprezentative evenimente vă prezentăm:

- ⇒ *Gala de operă italiană, sub bagheta maestrului Giuseppe Carannante*, Solistă Cristina Radu. 14.04.2016
- ⇒ *Gala de operă „Open Air”, Dirijor Giuseppe Carannante*. 03.09.2016
- ⇒ *Festivalul INTRADA al Filarmonicii Banatul Timișoara ediția a III-a, Dirijor KARLHEINZ SIESSL (Austria)*, Soliști CRISTIAN MICLEA – clarinet, MICHAEL SCHÖCH (Austria) – pian. 27-28.10.2016
- ⇒ *Festivalul Toamna Muzicală Arădeană* – 3-17.11.2016
- **Activității culturale desfășurate în decursul anului 2016:**
  - ✓ Număr de premiere, spectacole, concerte, festivaluri: **103**
  - ✓ Număr de turnee naționale și internaționale:
    - două turnee în Italia (Alba 24 - 30 Mai 2016 și Amalfi 9 - 13 Iulie 2016)
    - două concerte la Timișoara: închiderea Festivalului Intrada, Ediția a III-a, 28 Octombrie 2016 și concertul de Jazz simfonic, 18 Noiembrie 2016
    - un concert la Reșița 1 Iulie 2016
  - ✓ Număr de spectatori: **13.027**
  - ✓ Gradul de ocupare al sălii: **98%**
  - ✓ Proiecte realizate ca partener
    - 2 evenimente realizate împreună cu Filarmonica Banatul Timișoara și UCMR București 27 -28 Octombrie 2016
    - Recital, eveniment realizat în parteneriat cu Institutul Cultural Francez Timișoara - 29 Octombrie 2016
    - Concert spectacol Izvor. George Enescu: Rapsodiile Române vs. muzica tradițională și folclor urban, realizat în parteneriat cu ansamblul Imago Mundi, un proiect câștigător la sesiunea a II-a/2016 a proiectelor culturale, lansate de AFCN, în care Filarmonica din Arad a fost partener secundar - 19 Noiembrie 2016
    - ✓ Coproducții/Colaborări cu alte instituții
      - Arhiepiscopia Aradului. 24 Aprilie 2016
      - Centrul Cultural Municipal. 2 Mai 2016
      - Centrul Cultural Municipal/Primăria Arad - Zilele Aradului 18, 21 și 22 August 2016
      - Centrul Cultural Județean. 18 Mai, 22 Octombrie
      - Filarmonica Banatul Timișoara. 18-19 Noiembrie 2016
      - C.N.C.F., C.F.R. S.A. - Sucursala Regională CF Timișoara. 16 Decembrie 2016
    - ✓ Evenimente culturale susținute de invitați pe scena Filarmonicii:
      - 14.01.2016 Ceaikovski Suite de balet. Dirijor Peter Oschanitzky.
      - 04.02.2016 Paganini / Brahms. Dirijor Romeo Rîmbu, Solist Remus Rîmbu.
      - 14.02.2016 Jazz't Valentine's Day. Maria Chioran, Lucian Nagy, Ionuț Dorobanțu, Victor Miclăuș, Szekeres Ferencz.



## Raport privind starea economică, socială și de mediu a Municipiului Arad pe anul 2016

- 18.02.2016 Medalion Schumann. Dirijor Marcel Dénes-Worowski Ungaria, Solist Áron Petrus-Bölöni Ungaria.
- 25.02.2016 Medalion Beethoven. Dirijor Cezar Verlan, Soliști Lucian Petrilă, Darius Tereu, Sorin Petrescu.
- 01.03.2016 Tribuna Tinerelor Talente. Invitați elevi ai Colegiului de arte Sabin Drăgoi.
- 10.03.2016 Weber / Schumann / Mendelssohn Bartholdy. Dirijor Matei Pop, Solist Viniciu Moroianu.
- 24.03.2016 Beethoven / Ceaikovski. Dirijor Valentin Doni, Solist Nicolas Bourdoncle – Franța.
- 31.03.2016 Glinka / Ravel / Mendelssohn Bartholdy. Dirijor Iulian Rusu, Solist Csiky Boldizsár
- 07.04.2016 Medalion Ceaikovski. Dirijor Dumitru Goia, Solist Gabriel Croitoru
- 14.04.2016 Gală de operă. Dirijor Giuseppe Carannante - Italia, Solistă Cristina Radu.
- 21.04.2016 Recital cameral ansamblul Fagotissimo.
- 28.04.2016 Medalion Beethoven. Dirijor Cristian Neagu, Solistă Coral Solomon – Canada.
- 02.05.2016 Coruri celebre din opere. Dirijor Giuseppe Carannante – Italia.
- 05.05.2016 Schubert / Grieg / Mozart. Dirijor Robert Gutter – SUA Solist Ippazio Ponzetta Italia.
- 12.05.2016 Pagini din opere celebre. Dirijor Matei Pop, Soliști Mircea Sâmpetean, Bogdan Sâmpetean.
- 19.05.2016 Elgar, Svendsen, Wieniawski, Liszt, Smetana, Salvalaio, Dirijor Robert Salvalaio- Italia, Solist Florin Gherghel.
- 26.05.2016 Abatele Franz Liszt. Dirijor Robert Daniel Rădoiaș, Orgă Roberto Salvalaio-Italia.
- 02.06.2016 Medalion Mozart. Dirijor George Hariton Solist Mihai Timofti.
- 09.06.2016 Mozart / Rahmaninov / Haydn. Dirijor Cristian Neagu, Solistă Sînziana Mircea.
- 14.06.2016 Recital Paul Florin vioară (Germania), Sorin Dogariu pian.
- 23.06.2016 Recital Fenyő László violoncel (Germania), Roxana Ardeleanu pian.
- 25.06.2016 Rock simfonic în Cetatea Aradului. Dirijor Giuseppe Carannante, Soliști Emanuela Loffredo, Florin Gherghel.
- 30.06.2016 Giuseppe Verdi Recviem. Dirijor Roberto Salvalaio - Italia. Dirijorul corului Robert Daniel Rădoiaș, Soliști Lăcrimioara Cristescu, Liliana Matei Ciuca, Adrian Dumitru, Iustinian Zetea.
- 03.09.2016 Gala de opera Open Air. Dirijor Giuseppe Carannante – Italia, Soliști Marialucia Caruso, Antonietta Siniscalchi, Francesco Malapena, Pier Luigi Dilengitte.
- 15.09.2016 Mozart / Sarasate / Saint Saens. Dirijor Sabin Păutza, Soliști Mihai Sârbu, Iasmina Bresneni, Bogdan Costache.
- 22.09.2016 Mozart / Schubert. Dirijor Petronius Negrescu, Solistă Tatiana Pocinoc.
- 01.10.2016 Carmina Burana la Fabrica de tramvaie Astra Călători. Dirijor Cristian Neagu, Dirijorul corului Robert Daniel Rădoiaș, Soliști Camelia Clavac, Stefan von Korch, Adrian Mărcan.
- 06.10.2016 Brahms / Lehar / Erkel / Bartok / Liszt. Dirijor Dorin Frandeaș, Solistă Timar Kinga.
- 13.10.2016 Mendelssohn Bartholdy / Beethoven / Wagner. Dirijor Matei Pop Solist Daniel Goți.
- 20.10.2016 Cherubini Recviem. Dirijor Petru Sbârcea, Dirijorul corului Robert Daniel Rădoiaș.



## Raport privind starea economică, socială și de mediu a Municipiului Arad pe anul 2016

- 27.10.2016 Festivalul Intrada Ediția a III-a. Dirijor Karlheinz Siessl Austria, Soliști Cristian Miclea, Michael Schöch- Austria.
  - 29.10.2016 Recital Pascal Contet – Franța.
  - 03.11.2016 Festivalul Toamna Muzicală Arădeană Carannante / Ceaikovski. Dirijor Giuseppe Carannante – Italia Solist Fabrizio Soprano – Italia.
  - 05.11.2016 Festivalul Toamna Muzicală Arădeană Recital Giuseppe Carannante clarinet- Italia, Fabrizio Soprano pian – Italia.
  - 10.11.2016 Festivalul Toamna Muzicală Arădeană La Traviata Operă în concert. Dirijor Giuseppe Carannante, Soliști Narcisa Brumar, Mihai Irimia, Șerban Vasile, Mihaela Ișpan, Florica Burduleanu, Marius Zaharia, Bogdan Ilisie, Mircea Dan Petcu, David Buzgău, Ioan Moțiu, Andrei Ormanji.
  - 17.11.2016 Festivalul Toamna Muzicală Arădeană Jazz simfonic. Dirijor Mihaela Cesa-Goje, Soliști Elena Mîndru - România / Finlanda, Alex Simu-Olanda, Tuomas J. Turunen - Finlanda, Johnny Bota.
  - 19.11.2016 Isvor. George Enescu: Rapsodiile Române vs. muzică tradițională și folclor urban Ansamblul *Imago Mundi*.
  - 01.12.2016 Medalion Beethoven. Dirijor Giorgio Rodolfo Marini – Italia, Solist Carlo Levi Minzi – Italia. **Concert simfonic dedicat Zilei Naționale a României**
  - 08.12.2016 Mozart / D’Anto. Dirijor Antonio D’Anto – Italia, Solist Lorenzo D’Anto.
  - 15.12.2016 Dansuri simfonice. Dirijor Matei Corvin, Soliști Sorin Petrescu, Doru Roman.
- **Investiții din bugetul local în anul 2016:**
- ✓ dotări, achiziții de imobile.
  - ✓ reparații, construcții noi.
    - ✓ Reparații de instrumente și reparații curente - 8.179 Lei.
    - ✓ Construcții noi - Documentație D.A.L.I. - 30.000 Lei.



➤ **Achiziții - obiecte de inventar majore:**

- ✓ birotică 22.520,87 Lei.
- ✓ aparatură, instrumente muzicale 6.345,75 Lei (calculator, copiator, imprimantă, aspirator)
- ✓ Instrumente muzicale 129.768 Lei
  - garnitură clarinet 35.490 Lei
  - trombon Edwards 31.944 Lei
  - vibrafon 43.134 Lei
  - violă 19.200 Lei
- ✓ costumații 7.845 Lei.

### 6.1.2 Teatrul Clasic Ioan Slavici Arad<sup>21</sup>

**Teatrul Clasic „Ioan Slavici” Arad** este o instituție publică de spectacole, subordonată Consiliului Local Municipal Arad și funcționează într-una dintre cele mai impresionante clădiri ale Aradului. Edificiul, datorită amplasării sale, constituie un adevărat cap de perspectivă pe bulevardul central al orașului. Impunătoarea clădire a fost ridicată în secolul al XIX-lea.

Teatrul arădean beneficiază de două săli de spectacol și de spații speciale pentru ateliere și pentru activitatea administrativă, în edificiul situat pe bulevardul Revoluției și de sala Marionete, situată pe strada Episcopiei.

- Sala Mare a Teatrului Clasic Arad este sala principală a teatrului și locul unde se desfășoară cele mai multe reprezentații și diverse alte evenimente. Găzduiește un număr de 450 de locuri împărțite în felul următor: 200 de locuri în sală și restul de 250 în cele 40 de loje, care sunt dispuse pe cele 3 etaje. Această sală este rezervată cu preponderență repertoriului clasic. Calitatea sunetului este impecabilă datorită pereților foarte bine antifonați, care conservă ambianța creată de actori în sală. Luminile sunt controlate de la etajul I, unde vizibilitatea este

maximă, astfel încât să nu existe niciun fel de probleme tehnice.

- Sala Studio a Teatrului Clasic Arad este folosită îndeosebi pentru reprezentațiile de teatru experimental și pentru piesele contemporane, cu un număr restrâns de spectatori. Găzduiește un număr de 60 locuri până la 120 locuri. Această sală este dedicată în special proiectelor inspirate din dramaturgia contemporană. Suprafața de joc are dimensiunea de 4/5 și 8/9 maxim.
- Sala Marionete are o capacitate de 185 locuri.

Teatrul Clasic „Ioan Slavici” Arad are un repertoriu structurat astfel încât să fie acoperită activitatea celor trei săli de spectacole. Numărul total de spectatori în anul 2016 a fost de 46.142 (43.042 la sediu și 3.100 în deplasare), gradul de ocupare al sălii mari fiind de 85%, al sălii Studio de 90%, iar al sălii Marionete de 85%.

În anul 2016, Teatrul Clasic „Ioan Slavici” Arad a susținut un număr de **309 spectacole** și a organizat **3 festivaluri**:

1. **Festivalul Internațional de Teatru Nou** - ediția a IV-a, 7 – 15 mai 2016.



<sup>21</sup> *Sursa de date:* Teatrul Clasic „Ioan Slavici” Arad



2. Festivalul de Artă a Animației „Euromarionete” – ediția a XVII-a, 7 – 18 mai 2016.



3. Festivalul Internațional de Teatru Clasic – ediția a XXII-a, 12 – 20 noiembrie 2016.



**Activități culturale desfășurate în turnee naționale și internaționale:**

➤ **Secția Dramă:**

- ✓ 1 spectacol susținut la Festivalul Internațional de Teatru Scurt de la Oradea – 25 septembrie – 2 Octombrie 2016 („Vârful aisbergului”).
- ✓ 1 spectacol susținut la Festivalul Comediei Românești – fest CO, 21 – 29 mai 2016 („Gaițele”).
- ✓ 1 spectacol susținut la Festivalul Dramaturgiei românești, FEST - FDR Timișoara, 25 – 30 septembrie 2016 („Ai mei erau super!”).
- ✓ 1 spectacol susținut la Festivalul Internațional de Teatru „Fest(in) pe Bulevard” București, 10-22 octombrie („Crima din strada Lourcine”).
- ✓ 1 spectacol susținut la Festivalul de Teatru „Pledez pentru tine(ri)”, Piatra Neamț, 4-17 noiembrie 2016 („Crima din strada Lourcine”).
- ✓ 1 spectacol susținut la Festivalul Internațional de Teatru al Țărilor Balcanice „Balkan Breeze” – Bursa, Turcia 12 – 27 martie 2016 („Săptămâna luminată”).
- ✓ 1 spectacol susținut la Festivalul „Golden Lion” de la Lviv, Ucraina, 17 septembrie – 2 Octombrie 2016 („Mult zgomot pentru nimic”).
- ✓ 2 spectacole susținute la Festivalul „Origini, Identitate, Cultură” 24 – 30 noiembrie 2016 de la Dortmund, Germania („Artă” și „Apropo, ați chemat pompierii?”)

➤ **Secția Marionete:**

- ✓ 1 spectacol la Festivalul de Teatru pentru Copii „Sub bagheta lui Merlin” Timișoara, 23 – 27 octombrie 2016 („Crăiasa zăpezilor ”)
- ✓ 1 spectacol susținut la Festivalul Internațional de Teatru pentru Copii „Arlechino 66 - Caravana poveștilor” de la Brașov, 31 mai – 5 iunie („Gulliver în Țara Lilliput” ).

- ✓ 1 spectacol susținut la Festivalul pentru Copii Arcadia de la Oradea, 4 – 26 iunie 2016 („Greuceanu”).

Fiecare eveniment cultural a fost marcat de prezența reprezentanților mass media, precum și a criticilor de teatru din județele din vestul țării precum și din București. Evenimentele au fost reflectate prin toate mijloacele mass media (presa scrisă și online, radio, televiziuni).

- ⇒ **Investiții din bugetul local în anul 2016: 968.146,67 lei**
- ⇒ **Reparații, construcții noi: 178.463,34 lei**
- ⇒ **Achiziții - obiecte de inventar majore: 197.225,83 lei**

### 6.1.3 Centrul Municipal de Cultură Arad<sup>22</sup>

#### SECȚIUNEA I

Pe parcursul anului 2016, **Centrul Municipal de Cultură Arad, serviciu public de interes local**, a desfășurat în principal următoarele activități:

- A. A menținut legătura cu instituțiile de cultură și învățământ (aflate sau nu, în directă subordonare a Consiliului Local Municipal Arad) în sensul oferirii de consultanță de specialitate în diverse probleme în vederea realizării unor proiecte comune sau în parteneriat.
- B. A asigurat reprezentarea administrației publice locale la activitățile și proiectele cultural – artistice, științifice, de învățământ, tineret și sport desfășurate în oraș sau orice evenimente deosebite, de interes local, național sau internațional;
- C. A întocmit Calendarul anual propriu al activităților culturale, sportive și tineret susținute financiar din bugetul local, inițiate și organizate de către Consiliul Local al Municipiului Arad;
- D. A desfășurat la **Clădirea Preparandiei** o serie de activități dintre care amintim:
  - în perioada 18.07-26.08.2016 a avut loc acțiunea, **Muzeul Preparandiei, o prezență vie în peisajul cultural arădean - Vara de arte**, prin care s-a dorit oferirea unei alternative de petrecere a timpului liber pentru elevii cu vârste cuprinse între 9 și 16 ani în perioada estivală, prin organizarea unor ateliere de creație gratuite pe perioada vacanței școlare.
- E. A desfășurat o serie de **evenimente tradiționale** dintre care prezentăm următoarele:
  - ⇒ „Sărbătoarea vecinilor – ediția a VIII – a”, în 27 mai 2016, eveniment european, care se desfășoară în 150 de municipalități europene și s-a extins chiar dincolo de granițele Europei, această sărbătoare fiind prezentă și în Canada, Turcia și Azerbaidjan. În anul 2016 Sărbătoarea vecinilor s-a bucurat de un număr total de 30 de milioane de participanți. Această

sărbătoare internațională are rolul de a permite vecinilor să se întâlnească într-un cadru convivial, pentru a se rupe din izolarea care se extinde din ce în ce mai mult în mediul urban și prin care se încearcă a se crea un sentiment de apartenență la comunitate și cartier.



⇒ „Zilele Aradului”. În perioada 18-28 august 2016, a devenit o bine-cunoscută tradiție în orașul nostru, s-a bucurat și de o notorietate și un real succes, având o largă adresabilitate, interesul publicului arădean fiind foarte crescut în ceea ce privește manifestările din cadrul acestei acțiuni. Peste 65.000 de arădeni au participat la diversele evenimente propuse în



cadrul acestei acțiuni. Acțiunea s-a desfășurat pe o perioadă de 11 zile, format păstrat în urma succesului înregistrat la ediția din 2015. Prin caracterul său de amplă adresabilitate, Zilele

<sup>22</sup> **Sursa de date:** Centrul Municipal de Cultură Arad

Aradului constituie evenimentul cel mai mare, divers și de impact dintre acțiunile desfășurate de Centrul Municipal de Cultură. În cadrul Zilelor Aradului sunt cuprinse evenimente reprezentative pentru fiecare domeniu cultural (muzică, film, dans, teatru, artă vizuală și performativă etc.) și adresate unui public extrem de variat, care are ocazia de a participa atât la evenimente populare, cât și la evenimente specifice, de nișă. Prin Zilele Aradului ne adresăm tuturor locuitorilor acestui oraș și încercăm să răspundem nevoilor culturale ale fiecăruia dintre aceștia.

⇒ „Zilele cartierelor Aradului” – Ziaua Cartierului Pârneava, în data de 29 octombrie 2016 și Zilele Cartierului Micălaca, în perioada 5-6 noiembrie 2016;

Prin evenimentele care s-au desfășoară în cadrul Zilelor Cartierelor Aradului în cartierele Pârneava și Micălaca ne-am propus să implementăm unul dintre obiectivele strategice cheie ale Strategiei Culturale a Municipiului Arad 2015-2020, respectiv desfășurarea evenimentelor culturale în cartierele Aradului. Acest obiectiv este menit să întărească oferta culturală, precum și participarea arădenilor din cartiere la evenimente culturale. Întrucât arădenii din aceste cartiere nu au dovedit o participare activă la evenimentele culturale desfășurate în spațiile publice și private din centrul orașului, s-a dorit punerea bazelor constituirii unor platforme de evenimente care se desfășoară în aceste cartiere, pe care locuitorii cartierelor să le găsească astfel mai accesibile. Au participat aproximativ 6.000 de arădeni.

➤ **Acțiuni culturale artistice și sportive, luna decembrie”:**

⇒ „Ziaua națională a României”, în perioada 29 noiembrie - 01 decembrie 2016, „Arad, Întâiul oraș al Unirii” s-a reafirmat ca generic în acest moment binevenit, în care arădenii trebuie să identifice resorturile istorice, culturale, industriale care realmente conferă comunității un sentiment de mândrie și apartenență față de acest oraș. Această acțiune a marcat rolul determinant al Aradului în înfăptuirea Marii Uniri de la 1 decembrie 1918, festivitățile desfășurându-se anul trecut sub genericul „Arad, Întâiul oraș al Unirii” și marcând

importanța politică și administrativă a intelectualilor arădeni care au pregătit Marea Unire.

⇒ **”Revelion 2016/2017”;**



⇒ **”Târgul de iarnă”** în perioada 18 noiembrie – 8 ianuarie 2016;



➤ **”Acțiuni culturale artistice și educative pentru copii și tineri 2016”** precum:

⇒ În data de 1 iunie 2016, în șase locații distincte din Arad a avut loc acțiunea **”1 iunie - manifestări de sărbătorire a Zilei copilului – Jocurile copilăriei”**. Este vorba despre șase scene amplasate după cum urmează: Parcul „Aventura Voinicilor” (Malul Mureșului), cartierul Micălaca (Parcul Orizont), cartierul Vlaicu (parcarea Kaufland), cartierul Aradul Nou (platou gară), cartierul Grădiște (Cinema Grădina de Vară), cartierul Alfa (Parcul Bisericii).

⇒ În perioada 14-16.04.2016, sub sloganul **#aradcanjazz**, Aradul a sărbătorit **”Ziaua internațională a jazz-ului”, ediția a III-a**. Această

acțiune a reunit membrii unor comunități diversificate în cadrul acestui grup eterogen dar uniți de pasiunea pentru jazz, academicieni, școli, artiști, istorici dar și iubitori de muzică jazz. În această zi de 30 aprilie pe plan internațional se celebrează ziua Jazz-ului, zi proclamată în data de 11 noiembrie 2011, cu ocazia Conferinței Generale UNESCO. Întrucât în anul 2016, în această perioadă s-a sărbătorit Paștele Ortodox, organizatorii au decis să organizeze evenimentul cu două săptămâni înainte.

- ⇒ În perioada 5-10.07.2016 Aradul s-a bucurat de cel mai mare cinema în aer liber din România, în Parcul Eminescu cu ocazia evenimentului „Cinema în aer liber Caravana Metropolis”. Cinema în aer liber “Caravana Metropolis” s-a desfășurat în 5 orașe, în perioada: 05 iulie – 31 august în Arad, Sibiu, Timișoara, Brașov și București, și presupune proiecții de film în aer liber, în piețele și parcurile centrale, folosind un ecran gonflabil de 120 m<sup>2</sup> și un echipament audio-vizual performant. Selecția oficială a Caravanei Metropolis constă în 12 filme. Au fost difuzate câte 6 filme în fiecare oraș, de marți până duminică, câte un film în fiecare seară.



- ⇒ În intervalul 28-30 octombrie 2016 s-a desfășurat „Festivalul vinului”. Sărbătoarea

Vinului, eveniment, ajuns la cea de-a VIII-a ediție, a avut loc în perioada 28-30 octombrie 2016 în Arad, constituind deja o tradiție pentru localitatea Arad dar și pentru comunele Păuliș, Ghioroc, Covăsînt, Șiria și Pâncota.

- ⇒ Ediția cu numărul 24 a „Festivalului internațional de teatru tânăr francofon Amifran” s-a desfășurat între 22-28 octombrie 2016 și a reunit, pe scena Teatrului Clasic „Ioan Slavici” Arad, peste 350 de participanți din 10 țări: Albania, Belgia, Bulgaria, Canada, (Quebec), Franța, Italia, Polonia, Rusia, Ungaria și România. Căroră li se vor adăuga, desigur,



liceenii-actori arădeni.

- ⇒ În data de 9 mai 2016, arădenii au sărbătorit „Ziua Europei”, zi care marchează istorica declarație de la 9 mai 1950, făcută de ministrul francez de externe Robert Schumann, care propunea un plan de colaborare economică între cele două state Franța și Germania, menite să elimine rivalitățile dintre ele, dar și ziua victoriei din 9 mai 1945, împotriva celui de al III-lea Reich. Decizia de celebrare a zilei de 9 mai ca zi a Europei a fost adoptată în anul 1985 de Consiliul Europei. Această zi este o zi de celebrare a solidarității și cetățenilor care fac parte din UE care s-a constituit de-a lungul deceniilor ca o unitate în diversitate.

- ⇒ În perioada 15 aprilie – 28 mai 2016 au avut loc o serie de activități culturale și artistice care s-

au desfășurat sub genericul **Primăvara în Arad-complex de activități cultural-artistice și sportive**:

- ⇒ În perioada 15 aprilie – 4 mai 2016, arădenii s-au putut bucura de spectacole tematice și de divertisment în cadrul „**Târgului de Paște**”.
- ⇒ A doua zi de Paște, în data de 2 mai 2016, în Parcul Reconcilierii a avut loc concertul simfonic **Concert 2 mai**, în program fiind incluse coruri din opere celebre.
- ⇒ În data de 11 mai 2016, la Catedrala Romano-Catolică Sf. Anton de Padova, a concertat renumitul violonist Alexandru Tomescu, ca parte din **Turneul Internațional Stradivarius – EXPERIENCE 2.0 – 2016**, aflat la a IX-a ediție.

#### **F. Evenimente sportive:**

- **Supermaratonul „Granițe deschise” Békéscsaba Arad - Arad Békéscsaba** s-a derulat în perioada 21-22 mai 2016. În cadrul acestei acțiuni au participat peste 900 de persoane din România și Ungaria.



- În data de 7 mai 2016 s-a desfășurat „**Cupa Aradului la ciclism**” . În cadrul acestei acțiuni au participat peste 200 de persoane. Această acțiune a fost deschisă participanților de toate vârstele, amatori sau profesioniști.
- În ziua de 28 mai 2016, s-a desfășurat „**Maratonul, Semimaratonul și Crosul Aradului 2016**”. Acțiunea este o cursă deschisă participanților de toate vârstele, amatori sau profesioniști. S-a concurat atât la individual cât și pe ștafete, masculine și feminine. Competiția are și secțiuni de ciclism și patine cu roțile.
- Pe data de 16 aprilie 2016 s-a derulat competiția „**Duatlonul verde – Lunca**

**Mureșului**”. Duatlonul, este disciplina sportivă care îmbină ciclismul și atletismul și care cunoaște peste hotare o largă răspândire în rândul tinerilor, dar care în țară nu este larg răspândită.



- „**Triatlonul Aradului**” care în anul 2016 a avut loc în data de 12 noiembrie, este un eveniment inițiat în anul 2014 de către Sorin-Victor Roman și organizat anul acesta de către Clubul Sportiv Experiența Multi-sport, Primăria Municipiului Arad, Centrul Municipal de Cultura Arad, Consiliul Județean Arad și Centrul Cultural Județean Arad.
- Fundația Special Olympics din România, în parteneriat cu Primăria Municipiului Arad, Centrul Municipal de Cultură Arad și Consiliul Județean Arad au organizat, în perioada 27 – 29 mai 2016, cel mai mare eveniment sportiv anual din România pentru persoanele cu dizabilități intelectuale – **Jocurile Naționale Special Olympics România**.



- În data de 29 octombrie 2016 s-a desfășurat concursul „Cupa Aradului la înot”. Evenimentul s-a desfășurat la bazinul olimpic de înot „Delfinul” din Arad. Organizatorii acestei competiții au fost Clubul Sportiv Municipal Arad, Primăria Municipiului Arad, Centrul Municipal de Cultură Arad, Inspectoratul Școlar Județean și Direcția Județeană pentru Sport și Tineret.
- În perioada 4-6 martie 2016 s-a desfășurat la Arad **Cupa Davis - primul tur al Grupei I Euro-Africane**. Cupa Davis a debutat în anul 1900, ca o competiție de tenis între Statele Unite ale Americii și Regatul Marii Britanii. În prezent este cea mai mare competiție sportivă de echipă la nivel mondial, cu 126 de națiuni participante în anul 2015 și 135 de națiuni înscrise la acest turneu în 2016.

#### G. Proiecte în dezvoltare:

- „Farmecul copilăriei – Arădenii Retrăiesc Amintiri Duminică” ediția a III-a s-a desfășurat pe toată durata anului 2016. Prin intermediul acestei serii de evenimente am dorit să oferim o platformă în cadrul căreia arădenii să poată participa la evenimente culturale interactive și educative, alături de întreaga familie, prin implicarea unui număr mare de copii alături de părinții și bunicii acestora.



- „Despre libertate: Festival de științe umaniste” a avut loc în perioada 10-13 martie 2016. Festivalul de științe umaniste, organizat de Centrul Municipal de Cultură Arad, și-a propus să aducă în dezbatere în spațiul cultural arădean

probleme sociale, politice, spirituale, religioase sau filosofice, apelând la științe care fac parte din tradiția umanistă, prin prisma discursului public, dar și a criticii ideologice.



- Pe data de 15 mai 2015 arădenii au sărbătorit „Ziua familiei”. Calendarul Organizației Națiunilor Unite a instituit Ziua Internațională a Familiei ca eveniment cu dată fixă pe 15 mai a fiecărui an.
- „Festivalul internațional de literatură, ediția a III a”, în perioada 9-12 iunie 2016; Multe nume importante ale literaturii contemporane au venit și revenit la Festivalul internațional de literatură pentru a participa la lecturi, lansări de carte, întâlniri cu liceenii din Arad, discuții cu cititorii și alte evenimente. Festivalul a avut atât invitați din România, cât și invitați din străinătate. Scriitorii români invitați au garantat un tablou reprezentativ și extrem de valoros al literaturii contemporane autohtone, cu autori incontestabil consacrați, și păstrând nucleul grupării literare care a dat numele festivalului, **Discuția secretă**.
  - „Festivalul de film documentar FARAD”, ediția a III a, s-a derulat în perioada 6-9 octombrie 2016, la Cinema Arta și la fosta fabrică Teba. FARAD este un festival de film documentar original în peisajul național, a cărui identitate se inspiră din poziția de frontieră a Aradului, FARAD explorează diverse forme cinematografice de reprezentare a realității și modalități de a transcende limitele și granițele - formale sau naționale. Cu un nume care reunește practica filmului cu numele

orașului gazdă, și în același timp sugerează capacitatea de a condensa energie și de a transmite electricitate, FARAD prezintă filme documentare, hibride și experimentale.

- „Festival internațional de artă contemporană” ediția a treia, s-a desfășurat în perioada 28 octombrie - 23 decembrie 2016, la Muzeul de Artă Arad, Complexul Muzeal Arad - sala Kinema Ikon și cafeneaua KF.

În anul 2014, Primăria Arad și Consiliul Local Municipal au demarat organizarea unor evenimente prin care să adauge consistență și să imprime o direcție nouă, axată pe ceea ce este actual și contemporan, unei viitoare strategii culturale a Aradului. Această strategie se află în acest moment într-un stadiu de operaționalizare, iar organizarea acestor tipuri de evenimente vor duce la îndeplinirea obiectivelor strategice asumate.

- Festivalul internațional de teatru-circ Fantasticoo, ediția a II-a, s-a desfășurat în perioada 22-26 mai 2016 în diferite locații din Municipiul Arad – Teatrul Clasic Ioan Slavici Arad, Teatrul de Marionete Arad, platoul din fața Teatrului Clasic Ioan Slavici Arad, platoul din fața Palatului Administrativ Arad.

Prin acest festival, care s-a desfășurat pe perioada a cinci zile, organizatorii au venit în întâmpinarea publicului din regiune cu o ofertă culturală care se evidențiază prin specificul festivalului de celelalte evenimente din peisajul cultural, care poate programa spectacole non-verbale, vizuale, accesibile oricărui nivel intelectual, dar și de o înaltă calitate artistică, cu artiști din Europa și din România.



#### H. Evenimente la prima ediție:

- Între 15-17 iulie 2016 a avut loc în Parcul Mihai Eminescu din Arad Festivalul Stradal StrArad. Festivalul a propus îmbinarea mai multor forme de manifestări artistice (muzică, film, arte vizuale, teatru) cu forme interactive de divertisment (lectură, jocuri, concursuri, ateliere de creație, activități sportive, etc.) în cadrul aceluiași spațiu, în același timp. În cele trei zile ale festivalului, locuitorii Aradului, au luat parte la piese de teatru interactiv, concerte de muzică electro-pop, funk, jazz, soul, rock, vor putea lua lecții de tir cu arcul, capoeira, skateboard, jonglerii și s-au relaxat vizionând proiecțiile de film și expozițiile pregătite.



- Academia Itinerantă Andrei Șerban, 12 – 18 iulie 2016 - atelier-rezidență dedicat tinerilor actori români, susținut de regizorul Andrei Șerban. Acesta s-a desfășurat între 12-18 iulie 2016 la Castelul Macea și Teatrul Clasic „Ioan Slavici” din Arad.

Academia Itinerantă Andrei Șerban a reunit în Arad peste 35 de actori regizori, dramaturgi, muzicieni și jurnaliști din toată țara. În data de 18 iulie regizorul Andrei Șerban și participanții la atelier au susținut o prezentare publică informală a metodei atelierului și a rezultatelor acestuia.

- În perioada 14-16 iunie 2016 Centrul Municipal de Cultură Arad și Teatrul Clasic „Ioan Slavici” Arad au organizat prima ediție a **Mini-stagiunii de operă pentru copii**. Aceasta a



presupus susținerea a șase reprezentații de balet, operă și teatru muzical adresate, în special copiilor.

- I. A organizat trei sesiuni de selecție de proiecte pentru acordarea de finanțări nerambursabile pentru proiecte culturale, sportive de tineret și învățământ inițiate de către diverse instituții și ONG – uri din Municipiul Arad precum și a acțiunilor proprii ale Consiliului Local al Municipiului Arad, în baza Legii nr. 350/2005 și ale OG nr. 51/1998;
- J. A fost preocupat de derularea și dezvoltarea unor noi relații interne și internaționale, cu orașe din România, Belgia, Ungaria, Italia și Cehia în vederea încheierii unor acorduri cu orașele înfrățite sau partenerere precum:
  - ✓ „Activități și schimburi de experiență cu orașe partenerere și prietene”
  - ✓ „Colaborare culturală Arad – Budapesta”
  - ✓ „Strângeri de mâini”
  - ✓ „Colaborare culturală Zalaegerszeg – Lendva”
  - ✓ „Colaborări culturale între Arad și Pecs”
  - ✓ „Activități de colaborare cu orașe înfrățite”

#### **Finanțare unități de cult**

În anul 2016 au fost încheiate un număr de **61** de contracte de finanțare cu diferite unități de cult, suma totală alocată pentru unitățile de cult ridicându-se la **3.072.000 lei**.

## 6.2 Direcția de Dezvoltare și Asistență Comunitară Arad<sup>23</sup>

### ➤ SERVICIUL PRESTAȚII SOCIALE

#### Principalele activități

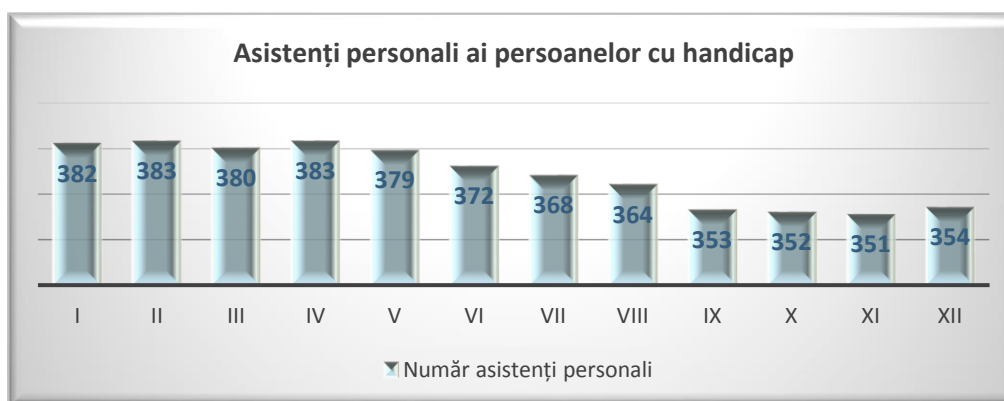
#### 1. Prestații și facilități pentru persoane cu handicap

##### 1.1. Asistenții personali ai persoanelor cu handicap grav

Luna	Nr. dosare existente în plată la începutul lunii	Nr. dosare intrate		Nr. total dosare	Nr. dosare încetate	Nr. dosare aprobate*
		Dosare noi	Reveniri			
I	388	4	1	393	6	382
II	387	6	1	394	4	383
III	391	7	1	399	11	380
IV	389	8	1	398	6	383
V	383	0	0	383	4	379
VI	379	0	0	379	7	372
VII	373	0	0	373	5	368
VIII	371	4	0	375	7	364
IX	364	1	0	365	11	353
X	359	5	1	365	7	352
XI	357	5	1	363	6	351
XII	357	7	0	364	3	354
TOTAL	<b>4.498</b>	<b>47</b>	<b>6</b>	<b>4.551</b>	<b>77</b>	<b>4.421</b>
Media lunară	<b>375</b>			<b>379</b>		<b>368</b>

\* diferența între dosarele aprobate și dosarele în plată la începutul lunii următoare o reprezintă dosarele încetate în cursul lunii (care au fost aprobate un anumit număr de zile în cursul lunii respective)

Tabel 6-1



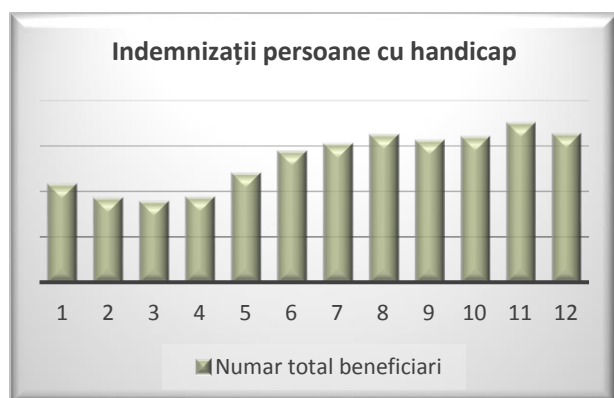
Diagramă 6-1

<sup>23</sup> Sursa de date: Direcția de Dezvoltare și Asistență Comunitară Arad

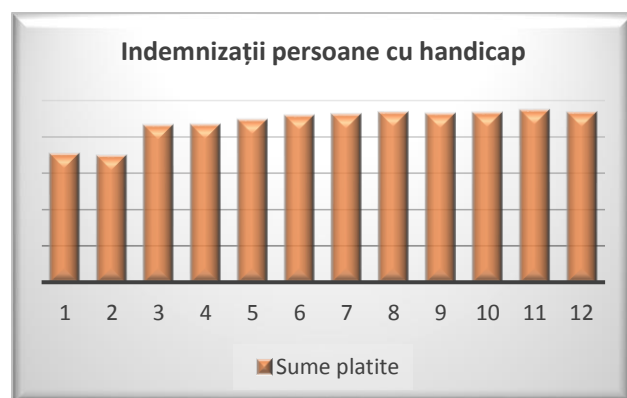
1.2. Indemnizația pentru persoane cu handicap grav (alternativa la asistent personal)

Luna	Nr. dosare existente în plata la începutul lunii	Nr. dosare intrate		Nr. total dosare	Nr. dosare încetate	Nr. dosare aprobate	Cuantum indemnizație	Sume plătite
		Dosare noi	Reveniri					
I	908	21	3	932	25	907	777	704.739
II	907	18	5	930	38	892	777	693.084
III	892	28	3	923	35	888	969	860.472
IV	888	35	6	929	36	893	969	865.317
V	893	39	4	936	17	919	969	890.511
VI	919	54	1	974	31	943	969	913.767
VII	943	33	1	977	26	951	969	921.519
VIII	951	43	0	994	33	961	969	931.209
IX	961	23	4	988	33	955	969	925.395
X	955	34	0	989	30	959	969	929.271
XI	959	41	1	1001	27	974	969	943.806
XII	974	16	0	990	28	962	969	932.178
<b>TOTAL</b>	<b>11.150</b>	<b>385</b>	<b>28</b>	<b>11.563</b>	<b>359</b>	<b>11.204</b>		<b>10.511.268</b>
Media lunară	929			964		934		875.939

Tabel 6-2

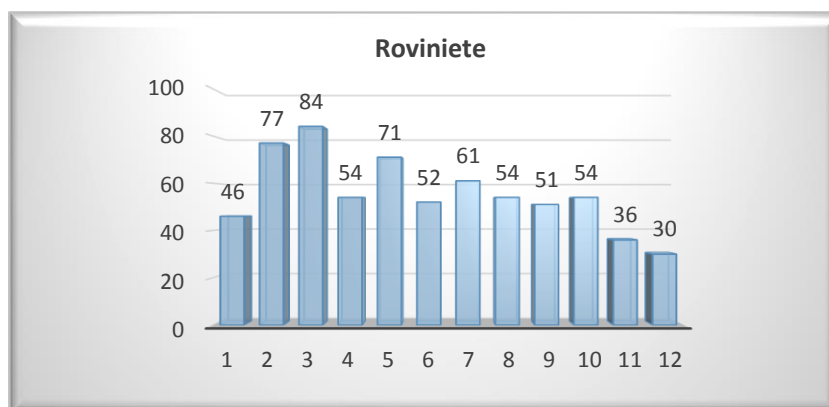


Diagramă 6-2



Diagramă 6-3

1.3. Scutirea de la plata tarifului de utilizare a rețelilor de drumuri naționale (rovinieta)



Diagramă 6-4

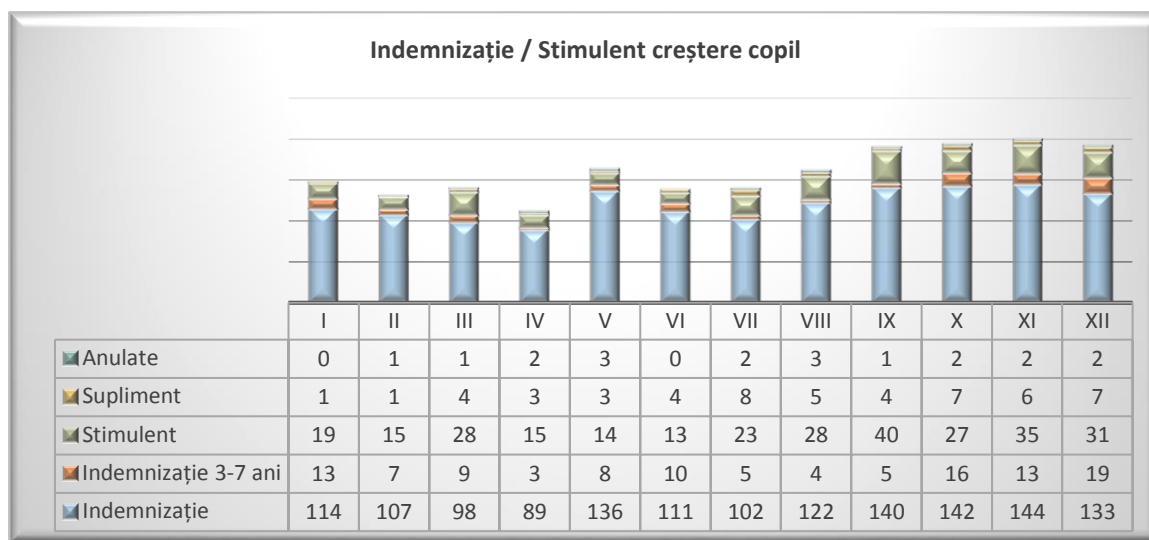
2. Prestații pentru mame și copii

Situația solicitanților:

2.1. Indemnizația / stimulentele pentru creșterea copilului

Luna	Nr. solicitări					Total
	Indemnizație	Indemnizație 3-7 ani	Stimulent	Supliment	Anulate	
I	114	13	19	1	0	147
II	107	7	15	1	1	131
III	98	9	28	4	1	140
IV	89	3	15	3	2	112
V	136	8	14	3	3	164
VI	111	10	13	4	0	138
VII	102	5	23	8	2	140
VIII	122	4	28	5	3	162
IX	140	5	40	4	1	190
X	142	16	27	7	2	194
XI	144	13	35	6	2	200
XII	133	19	31	7	2	192
<b>TOTAL</b>	<b>1.438</b>	<b>112</b>	<b>288</b>	<b>53</b>	<b>19</b>	<b>1.910</b>

Tabel 6-3



Diagramă 6-5

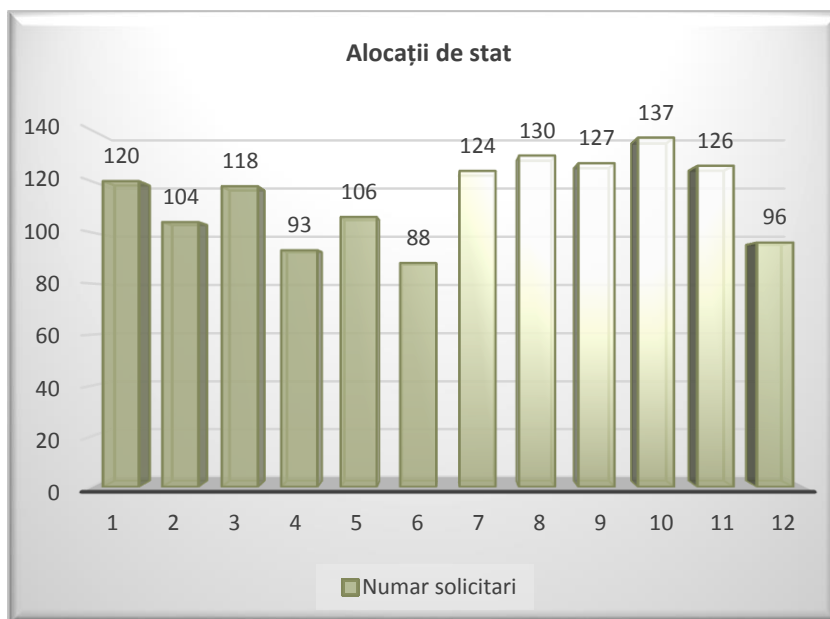
2.2. Alocația de stat pentru copii

Situația solicitanților:

Luna	Nr. solicitări
I	120
II	104
III	118
IV	93
V	106
VI	88
VII	124

VIII	130
IX	127
X	137
XI	126
XII	96
<b>TOTAL</b>	<b>1.369</b>

Tabel 6-4



Diagramă 6-6

3. Prestații pentru persoane aflate în stare de risc din cauza sărăciei

3.1. Ajutorul social (venitul minim garantat)

Situația acordării:

Luna	Dosare noi	Report luna anterioară	Dosare					Dosare în plată	Sume aprobate
			Aprobate	Reluate	Suspendate	Respinse	Încetate		
I	4	138	12	4	4	0	10	140	27.030
II	5	140	7	3	6	0	7	137	27.062
III	11	137	4	4	7	2	1	137	27.492
IV	5	137	13	6	8	1	5	143	29.242
V	8	143	6	3	8	0	5	139	28.569
VI	6	139	9	3	5	1	4	142	29.349
VII	5	142	10	2	8	1	8	138	28.213
VIII	2	138	6	5	10	3	4	135	27.842
IX	5	135	4	8	12	13	5	130	27.182
X	13	130	6	6	6	1	1	135	28.046
XI	5	135	12	7	4	0	6	144	30.651
XII	0	144	8	5	8	0	5	144	31.245
<b>Total</b>	<b>69</b>	<b>1.658</b>	<b>97</b>	<b>56</b>	<b>86</b>	<b>22</b>	<b>61</b>	<b>1.664</b>	<b>341.923</b>
<b>Media lunară</b>	<b>6</b>	<b>138</b>	<b>8</b>	<b>5</b>	<b>7</b>	<b>2</b>	<b>5</b>	<b>139</b>	<b>28.494</b>

Tabel 6-5

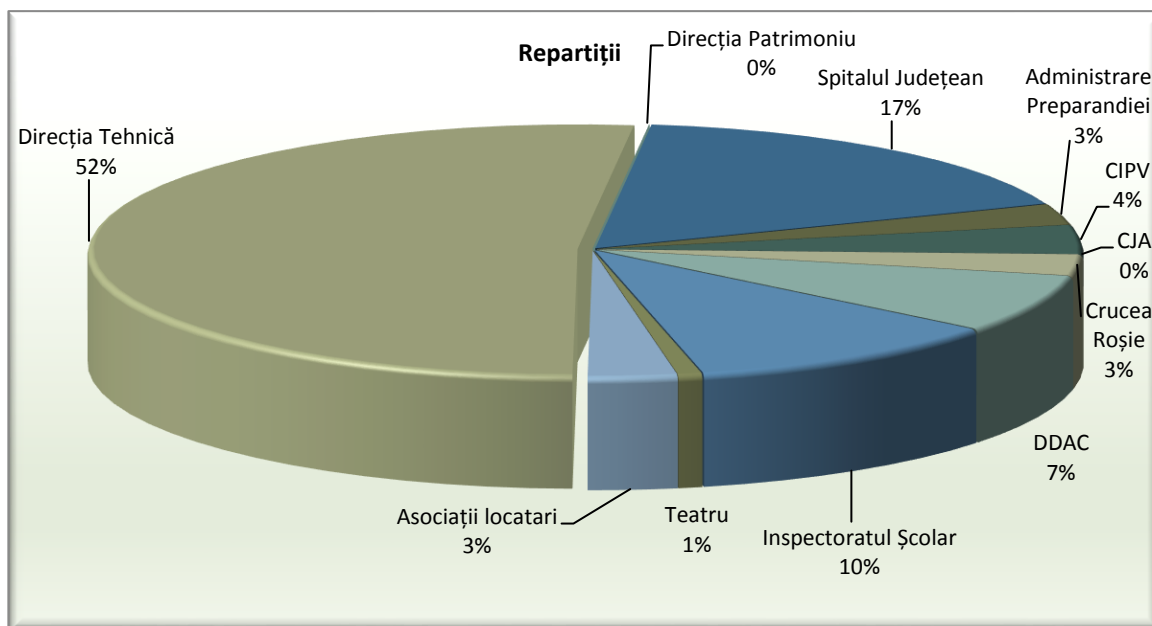
Situația efectuării orelor de muncă de către beneficiarii ajutorului social:

Luna	Total înștiințări	Repartiții										
		ASOCIATII LOCATARI	DIRECTIA TEHNICA	DIRECTIA PATRIMONIU	SPITALUL JUDETEAN	ADMINISTRARE CLADIRE PREPARANDIEI	CIPV	CJA	CRUCEA ROSIE	DDAC	INSPECTORATUL SCOLAR	TEATRUL IOAN SLAVICI
I	79	2	40	0	15	2	3	0	2	6	8	1
II	73	2	36	0	16	2	3	0	2	6	6	0
III	74	2	36	0	15	2	3	0	2	6	8	0
IV	77	3	40	0	14	2	3	0	2	6	7	0
V	75	3	38	0	14	2	3	0	2	5	7	1
VI	77	2	41	0	13	2	3	0	2	5	8	1
VII	77	2	41	0	13	2	3	0	2	5	8	1
VIII	73	2	39	0	11	2	3	0	2	5	8	1
IX	70	2	36	0	11	2	3	0	2	5	8	1
X	71	2	38	0	11	2	2	0	2	5	8	1
XI	69	2	36	0	10	2	2	0	2	6	9	0
XII	69	2	36	0	10	2	2	0	2	6	9	0
<b>Total</b>	<b>884</b>	<b>26</b>	<b>457</b>	<b>0</b>	<b>153</b>	<b>24</b>	<b>33</b>	<b>0</b>	<b>24</b>	<b>66</b>	<b>94</b>	<b>7</b>

Tabel 6-6

Luna	Aprobat		Total ore- muncă	Neefectuat muncă	TOTAL
	Muncă	Medical			
I	63	7	1.739	9	<b>79</b>
II	63	4	1.954	6	<b>73</b>
III	60	8	1.889	6	<b>74</b>
IV	56	9	1.811	12	<b>77</b>
V	58	6	1.536	11	<b>75</b>
VI	62	6	1.741	9	<b>77</b>
VII	62	6	1.479	10	<b>78</b>
VIII	59	5	1.581	9	<b>73</b>
IX	58	7	1.487	5	<b>70</b>
X	59	6	1.623	6	<b>71</b>
XI	59	9	1.644	4	<b>72</b>
XII	51	10	1.350	8	<b>69</b>
<b>Total</b>	<b>710</b>	<b>83</b>	<b>19.834</b>	<b>95</b>	<b>888</b>

Tabel 6-7



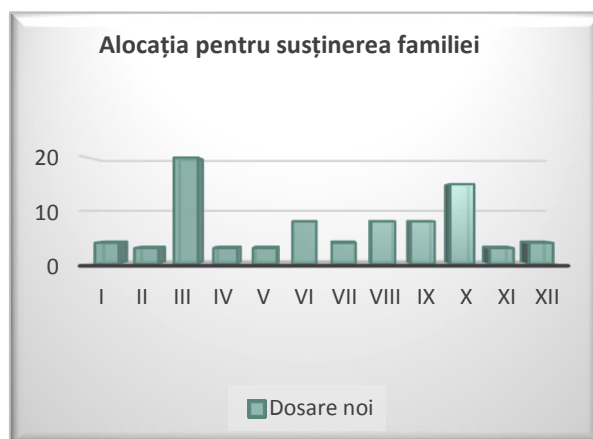
Diagramă 6-7

### 3.2. Alocația pentru susținerea familiei

Situația acordării:



Diagramă 6-8



Diagramă 6-9

### 3.3. Acordarea hranei la Cantina municipală

Situația acordării:

Luna	BENEFICIARI DE HRANĂ LA CANTINĂ					
	Cu contribuție parțială		Fără contribuție parțială		Total	
	Persoane	Familii	Persoane	Familii	Persoane	Familii
I	89	33	57	15	146	48
II	83	32	63	16	146	48
III	49	24	52	14	101	38
IV	57	27	72	20	129	47
V	63	31	78	23	141	54
VI	52	28	97	32	149	60
VII	50	27	107	34	157	61

*Raport privind starea economică, socială și de mediu a Municipiului Arad pe anul 2016*

VIII	48	26	105	32	<b>153</b>	<b>58</b>
IX	43	24	103	35	<b>146</b>	<b>59</b>
X	46	22	97	36	<b>143</b>	<b>58</b>
XI	53	26	118	43	<b>171</b>	<b>69</b>
XII	54	25	127	46	<b>181</b>	<b>71</b>
<b>Total</b>	<b>687</b>	<b>325</b>	<b>1.076</b>	<b>346</b>	<b>1.763</b>	<b>671</b>
<b>Media lunară</b>	<b>57</b>	<b>27</b>	<b>90</b>	<b>29</b>	<b>147</b>	<b>56</b>

Tabel 6-8

din care:

Luna	CANTINA MUNICIPALĂ						CENTRUL DE ZI VLAICU					
	CP		FCP		Total		CP		FCP		Total	
	pers	fam	pers	fam	pers	fam	pers	fam	pers	fam	pers	fam
I	85	29	57	15	<b>142</b>	<b>44</b>	0	0	0	0	<b>0</b>	<b>0</b>
II	79	28	63	16	<b>142</b>	<b>44</b>	0	0	0	0	<b>0</b>	<b>0</b>
III	46	21	52	14	<b>98</b>	<b>35</b>	0	0	0	0	<b>0</b>	<b>0</b>
IV	52	22	72	20	<b>124</b>	<b>42</b>	0	0	0	0	<b>0</b>	<b>0</b>
V	57	25	78	23	<b>135</b>	<b>48</b>	0	0	0	0	<b>0</b>	<b>0</b>
VI	46	22	97	32	<b>143</b>	<b>54</b>	0	0	0	0	<b>0</b>	<b>0</b>
VII	44	21	107	34	<b>151</b>	<b>55</b>	0	0	0	0	<b>0</b>	<b>0</b>
VIII	43	21	105	32	<b>148</b>	<b>53</b>	0	0	0	0	<b>0</b>	<b>0</b>
IX	38	19	103	35	<b>141</b>	<b>54</b>	0	0	0	0	<b>0</b>	<b>0</b>
X	43	19	97	36	<b>140</b>	<b>55</b>	0	0	0	0	<b>0</b>	<b>0</b>
XI	49	22	118	43	<b>167</b>	<b>65</b>	0	0	0	0	<b>0</b>	<b>0</b>
XII	50	21	127	46	<b>177</b>	<b>67</b>	0	0	0	0	<b>0</b>	<b>0</b>
<b>Total</b>	<b>632</b>	<b>270</b>	<b>1076</b>	<b>346</b>	<b>1708</b>	<b>616</b>	<b>0</b>	<b>0</b>	<b>0</b>	<b>0</b>	<b>0</b>	<b>0</b>
<b>Media lunară</b>	<b>53</b>	<b>23</b>	<b>90</b>	<b>29</b>	<b>142</b>	<b>51</b>	<b>0</b>	<b>0</b>	<b>0</b>	<b>0</b>	<b>0</b>	<b>0</b>

Tabel 6-9

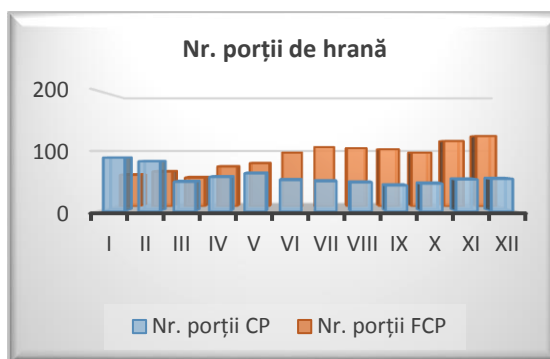
Luna	CENTRUL DE ZI ARADUL NOU						CENTRUL DE ZI PÂRNEAVA 2					
	CP		FCP		Total		CP		FCP		Total	
	pers	fam	pers	fam	pers	fam	pers	fam	pers	fam	pers	fam
I	1	1	0	0	<b>1</b>	<b>1</b>	2	2	0	0	<b>2</b>	<b>2</b>
II	1	1	0	0	<b>1</b>	<b>1</b>	2	2	0	0	<b>2</b>	<b>2</b>
III	1	1	0	0	<b>1</b>	<b>1</b>	1	1	0	0	<b>1</b>	<b>1</b>
IV	2	2	0	0	<b>2</b>	<b>2</b>	2	2	0	0	<b>2</b>	<b>2</b>
V	3	3	0	0	<b>3</b>	<b>3</b>	2	2	0	0	<b>2</b>	<b>2</b>
VI	3	3	0	0	<b>3</b>	<b>3</b>	2	2	0	0	<b>2</b>	<b>2</b>
VII	2	2	0	0	<b>2</b>	<b>2</b>	3	3	0	0	<b>3</b>	<b>3</b>
VIII	1	1	0	0	<b>1</b>	<b>1</b>	3	3	0	0	<b>3</b>	<b>3</b>
IX	1	1	0	0	<b>1</b>	<b>1</b>	3	3	0	0	<b>3</b>	<b>3</b>
X	0	0	0	0	<b>0</b>	<b>0</b>	2	2	0	0	<b>2</b>	<b>2</b>
XI	0	0	0	0	<b>0</b>	<b>0</b>	3	3	0	0	<b>3</b>	<b>3</b>
XII	0	0	0	0	<b>0</b>	<b>0</b>	3	3	0	0	<b>3</b>	<b>3</b>
<b>Total</b>	<b>15</b>	<b>15</b>	<b>0</b>	<b>0</b>	<b>15</b>	<b>15</b>	<b>28</b>	<b>28</b>	<b>0</b>	<b>0</b>	<b>28</b>	<b>28</b>
<b>Media lunară</b>	<b>1</b>	<b>1</b>	<b>0</b>	<b>0</b>	<b>1</b>	<b>1</b>	<b>2</b>	<b>2</b>	<b>0</b>	<b>0</b>	<b>2</b>	<b>2</b>

Tabel 6-10

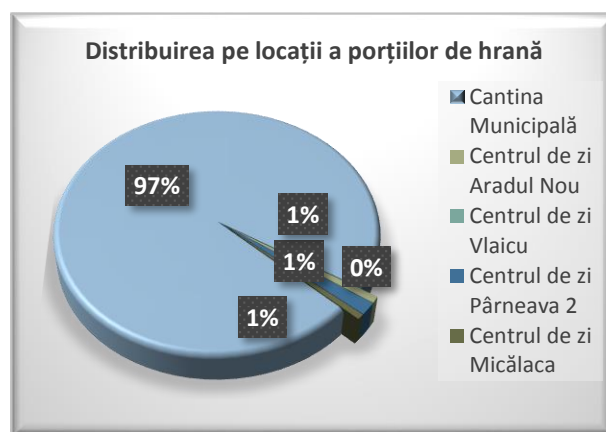


Luna	CENTRUL DE ZI MICALACA					
	CP		FCP		Total	
	pers	fam	pers	fam	pers	fam
I	1	1	0	0	1	1
II	1	1	0	0	1	1
III	1	1	0	0	1	1
IV	1	1	0	0	1	1
V	1	1	0	0	1	1
VI	1	1	0	0	1	1
VII	1	1	0	0	1	1
VIII	1	1	0	0	1	1
IX	1	1	0	0	1	1
X	1	1	0	0	1	1
XI	1	1	0	0	1	1
XII	1	1	0	0	1	1
<b>Total</b>	<b>12</b>	<b>12</b>	<b>0</b>	<b>0</b>	<b>12</b>	<b>12</b>
<b>Media lunară</b>	<b>1</b>	<b>1</b>	<b>0</b>	<b>0</b>	<b>1</b>	<b>1</b>

Tabel 6-11



Diagramă 6-10

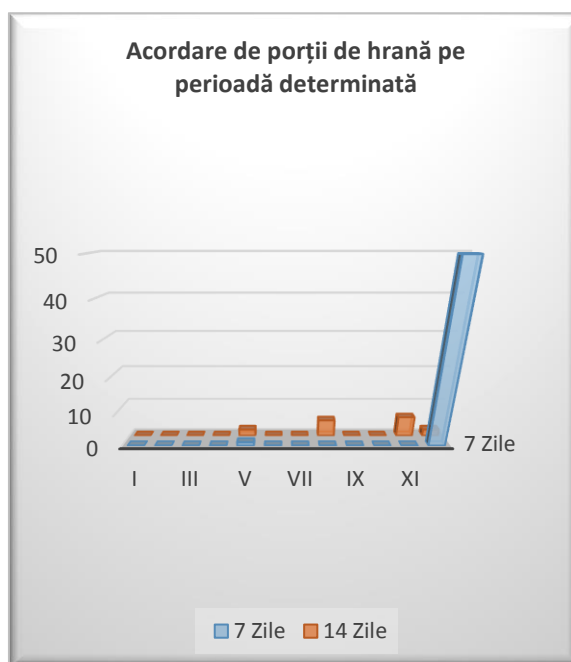


Diagramă 6-11

- a) Situația acordării de hrană la cantina de ajutor social pe perioadă determinată de 7 zile, respectiv 14 zile:

Luna	Nr. cazuri	
	7 zile	14 zile
I	0	0
II	0	0
III	0	0
IV	0	0
V	1	2
VI	0	0
VII	0	0
VIII	0	5
IX	0	0
X	0	0
XI	0	6
XII	50	2
<b>Total</b>	<b>51</b>	<b>15</b>

Tabel 6-12



Diagramă 6-12

### 3.4. Ajutorul de urgență

Situația acordării:

Luna	Nr. cereri înregistrate	Nr. cereri aprobate*	Nr. cereri respinse	Nr. cereri plătite**	Sume plătite**
I	0	0	0	0	0
II	4	4	0	0	0
III	1	1	0	5	3.600
IV	0	0	0	0	0
V	0	0	0	0	0
VI	0	0	0	0	0
VII	0	0	0	0	0
VIII	1	1	0	0	0
IX	0	0	0	1	300
X	0	0	0	0	0
XI	0	0	0	0	0
XII	1	0	0	0	0
<b>Total</b>	<b>7</b>	<b>6</b>	<b>0</b>	<b>6</b>	<b>3.900</b>

\* sunt cuprinse și cereri depuse în luna anterioară și soluționate în luna curentă  
 \*\* sunt cuprinse și cereri depuse și soluționate în luni anterioare și plătite în luna curentă

Tabel 6-13

### 3.5. Ajutorul de înmormântare

Situația acordării:

Luna	Nr. cereri înregistrate	Nr. cereri aprobate*	Nr. cereri respinse	Nr. cereri plătite**	Sume plătite**
I	0	0	0	0	0
II	0	0	0	0	0
III	0	0	0	0	0
IV	0	0	0	0	0
V	2	2	0	0	0
VI	2	2	0	2	800
VII	0	0	0	2	800
VIII	0	0	0	0	0
IX	0	0	0	0	0
X	0	0	0	0	0
XI	1	0	0	0	0
XII	1	2	0	0	0
<b>Total</b>	<b>6</b>	<b>6</b>	<b>0</b>	<b>4</b>	<b>1.600</b>

\* sunt cuprinse și cereri depuse în luna anterioară și soluționate în luna curentă  
 \*\* sunt cuprinse și cereri depuse și soluționate în luni anterioare și plătite în luna curentă

Tabel 6-14

### 3.6. Ajutoare materiale

- a) Acte normative:
- o HCLM Arad nr. 4/1998
  - b) Situația acordării ajutoarelor alimentare prin programul POAD: se prezintă de către compartimentul de specialitate.

### 3.7. Acordarea stimulentei educațional sub formă de tichete sociale în vederea stimulării participării în învățământul

Luna	Nr. solicitări
I	0
II	0
III	4
IV	15
V	16
VI	17
VII	0
VIII	0
IX	14
X	15
XI	15
XII	15
<b>TOTAL</b>	<b>111</b>

Tabel 6-15

### 3.8. Ajutoare pentru încălzirea locuinței cu lemne, cărbuni și combustibili petrolieri (pentru beneficiarii de ajutor social)

- a) Acte normative:
- o Legea nr. 416/2001 cu modificările și completările ulterioare

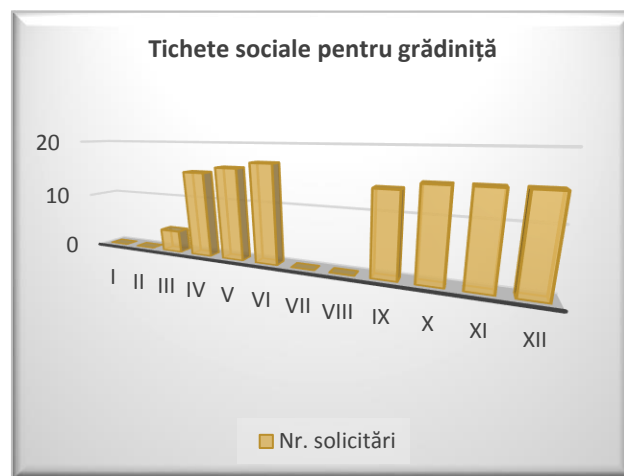
Luna	Nr. beneficiari	Sume aprobate
Ianuarie	1	174
Februarie	0	0
Martie	2	116
<b>Total parțial 1 (sezon rece 2015/2016)</b>	<b>3</b>	<b>290</b>
Octombrie	107	31.030
Noiembrie	14	4.060
Decembrie	3	870
<b>Total parțial 2 (sezon rece 2016/2017)</b>	<b>124</b>	<b>35.960</b>
<b>TOTAL</b>	<b>127</b>	<b>36.250</b>

Tabel 6-16

### preșcolar a copiilor provenind din familii defavorizate

- a) Legislație:
- o Legea nr. 248/2015 cu modificările și completările ulterioare;
  - o HGR nr. 15/2016 cu modificările și completările ulterioare;
  - o Ordinul nr. 125/165/2016
  - o HCLM Arad nr. 59/2016

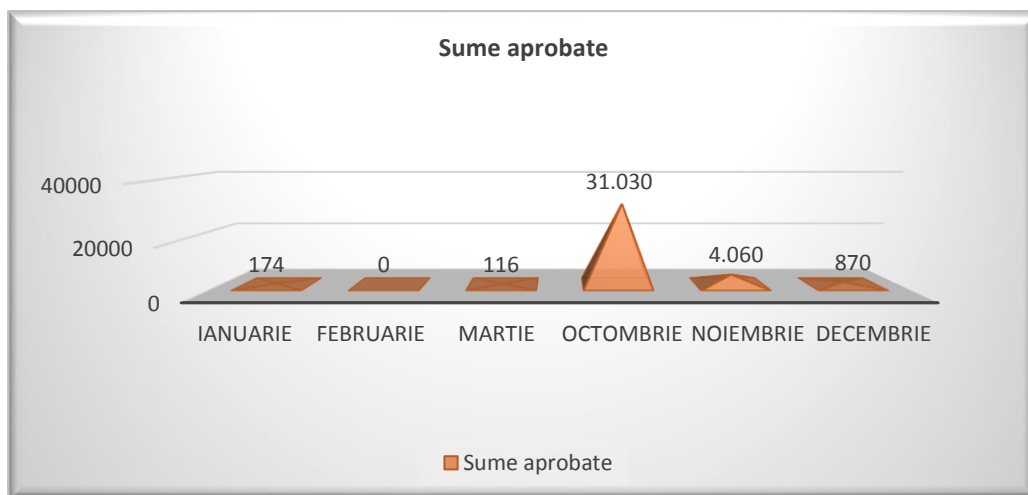
### b) Situația solicitanților:



Diagramă 6-13

- o HGR nr. 50/2011 cu modificările și completările ulterioare
- o Ordonanța de urgență nr. 70/2011 cu modificările și completările ulterioare
- o HGR nr. 920/2011 cu modificările și completările ulterioare

### b) Situația acordării:



Diagramă 6-14

3.9. Ajutoare pentru încălzirea locuinței

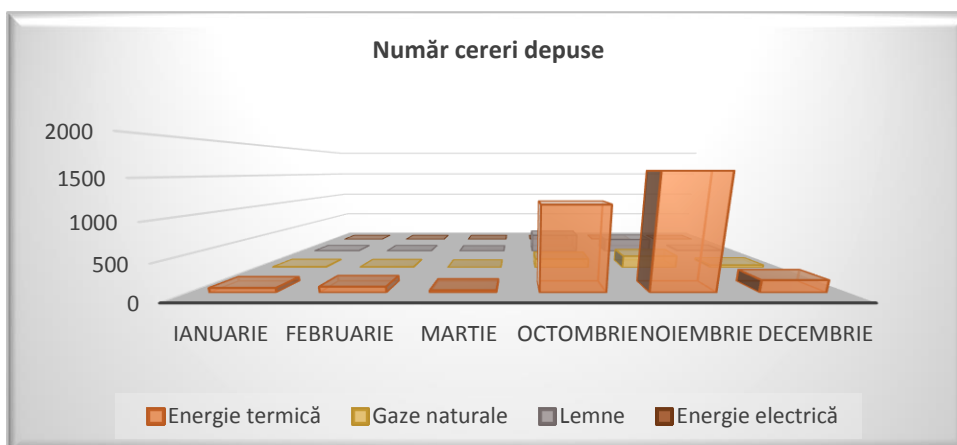
Situația acordării:

Luna	Tipul de combustibil	Nr. cereri depuse	Nr. cereri aprobate	Nr. cereri respinse	Nr. cereri de modificare și modificări intervenite în urma adevărilor de la Administrația Financiară	Nr. cereri încetate*
Ianuarie	ET	64	47	1	155	21
	GN	12	12	1	27	1
	Lemne	5	5	0	0	0
	EE	0	0	0	0	0
	<b>Total</b>	<b>81</b>	<b>64</b>	<b>2</b>	<b>182</b>	<b>22</b>
Februarie	ET	82	19	3	60	21
	GN	10	2	0	8	6
	Lemne	4	2	2	0	3
	EE	0	0	0	0	0
	<b>Total</b>	<b>96</b>	<b>23</b>	<b>5</b>	<b>68</b>	<b>30</b>
Martie	ET	31	5	0	11	16
	GN	1	1	0	0	1
	Lemne	0	0	0	0	0
	EE	0	0	0	0	0
	<b>Total</b>	<b>32</b>	<b>6</b>	<b>0</b>	<b>11</b>	<b>17</b>
<i>Total parțial 1 (sezon rece 2015/2016), din care:</i>		113	70	2	193	39
Octombrie	<b>ET</b>	<b>177</b>	<b>71</b>	<b>4</b>	<b>226</b>	<b>58</b>
	<b>GN</b>	<b>23</b>	<b>15</b>	<b>1</b>	<b>35</b>	<b>8</b>
	<b>Lemne</b>	<b>9</b>	<b>7</b>	<b>2</b>	<b>0</b>	<b>3</b>
	<b>EE</b>	<b>0</b>	<b>0</b>	<b>0</b>	<b>0</b>	<b>0</b>
	ET	1.166	0	0	0	0
	GN	147	0	0	0	0
	Lemne	322	0	0	0	0
	EE	2	0	0	0	0
<b>Total</b>	<b>1.637</b>	<b>0</b>	<b>0</b>	<b>0</b>	<b>0</b>	
Noiembrie	ET	1.578	2.544	231	0	0
	GN	196	281	66	0	0
	Lemne	235	389	133	0	0

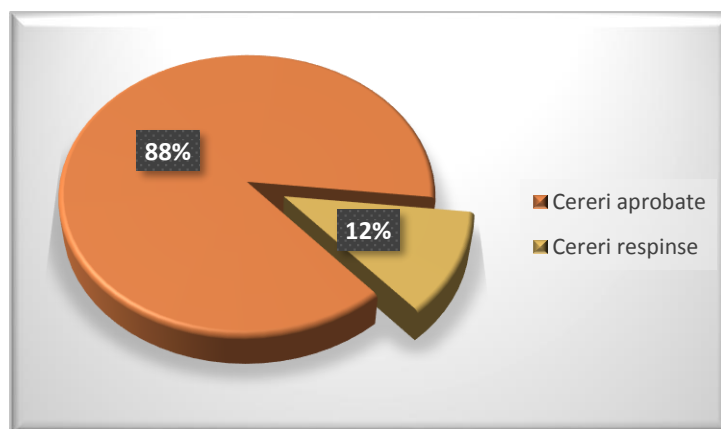
Raport privind starea economică, socială și de mediu a Municipiului Arad pe anul 2016

Decembrie	EE	7	4	5	0	0
	Total	2.016	3.218	435	0	0
	ET	173	148	20	8	7
	GN	41	34	7	2	2
	Lemne	16	16	5	0	0
	EE	1	1	0	0	0
	Total	231	199	32	10	9
Total parțial 2 (sezon rece 2016/2017), din care:		3.884	3.417	467	10	9
	ET	2.917	2.692	251	8	7
	GN	384	315	73	2	2
	Lemne	573	405	138	0	0
	EE	10	5	5	0	0
TOTAL	din care:	3.997	3.487	469	203	48
	ET	3.094	2.763	255	234	65
	GN	407	330	74	37	10
	Lemne	582	412	140	0	3
	EE	10	5	5	0	0

Tabel 6-17



Diagramă 6-15



Diagramă 6-16

Luna	Sume solicitate de la AJPIS pentru ajutoarele pentru lemne, cărbuni și combustibili petrolieri
Ianuarie	738
Februarie	168
Martie	0
Total parțial 1 (sezon rece 2015/2016)	<b>906</b>
Octombrie	0
Noiembrie	82.585
Decembrie	2.592
Total parțial 2 (sezon rece 2016/2017)	<b>85.177</b>
<b>TOTAL</b>	<b>86.083</b>

Tabel 6-18

Precizăm că din anul 2011 plata ajutoarelor sociale și a alocației pentru susținerea familiei se face de către Agenția Județeană de Plăți și Inspecție Socială Arad.

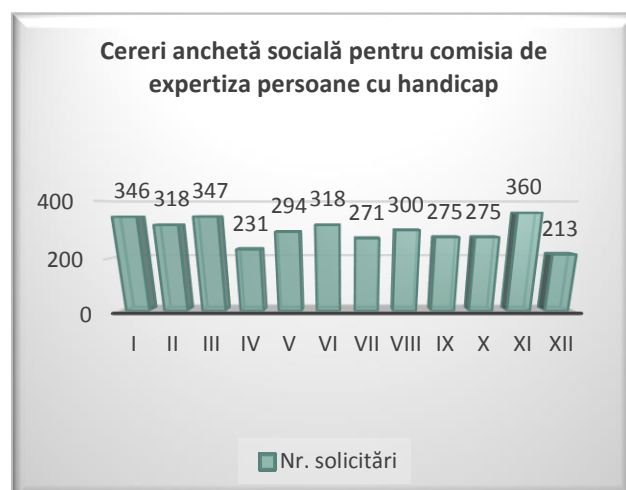
Din anul 2016, prin Direcția de Dezvoltare și Asistență Comunitară Arad se acordă și tichetele sociale pentru grădiniță, valoarea unui tichet fiind de 50 lei.

Alte activități:

- 1) Evaluarea situației sociale a persoanelor cu handicap care solicită evaluarea complexă în vederea încadrării în grad de handicap

Luna	Nr. solicitări
I	346
II	318
III	347
IV	231
V	294
VI	318
VII	271
VIII	300
IX	275
X	275
XI	360
XII	213
<b>Total</b>	<b>3.548</b>

Tabel 6-19



Diagramă 6-17

- 2) Preluarea dosarelor medicale ale persoanelor cu handicap care solicită evaluarea complexă în vederea încadrării în grad de handicap

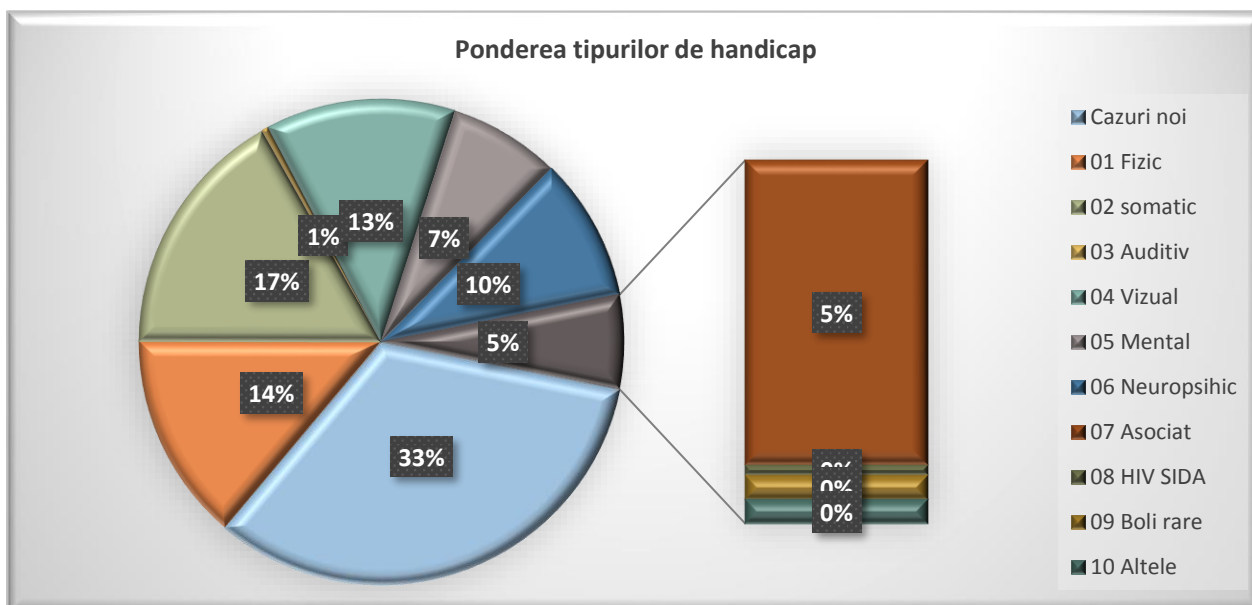
Luna	Nr. dosare
I	162
II	141
III	183
IV	143
V	120
VI	160

VII	129
VIII	144
IX	119
X	127
XI	120
XII	134
<b>Total</b>	<b>1.682</b>

Tabel 6-20



Diagramă 6-18



Diagramă 6-19

3) Înhumare cadavre neidentificate (CIN) și cazuri sociale deosebite (CSD)

Luna	Nr. cazuri		
	CIN	CSD	Total
I	0	0	0
II	1	3	4
III	1	2	3
IV	0	0	0
V	0	0	0

VI	0	4	4
VII	0	4	4
VIII	0	0	0
IX	0	0	0
X	0	2	2
XI	0	1	1
XII	0	0	0
<b>Total</b>	<b>2</b>	<b>16</b>	<b>18</b>

Tabel 6-21

4) Corespondență diversă

⇒ Nr. solicitări 1.860

5) Adeverințe eliberate

⇒ Nr. total 162

6) Note de audiență

⇒ Nr. audiențe 31

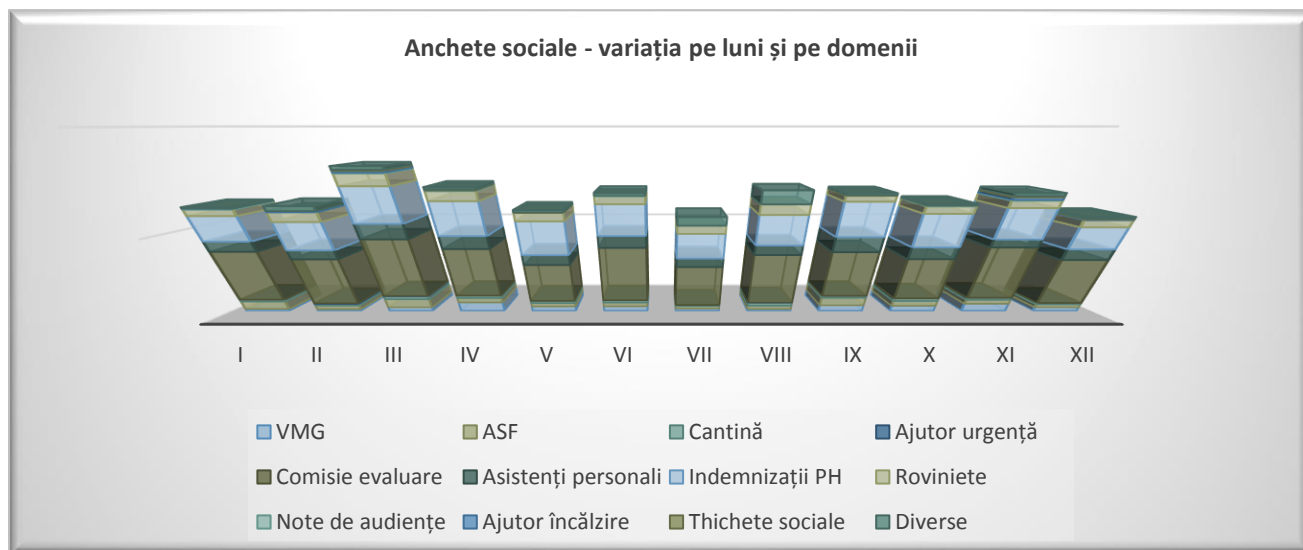
7) Relații cu publicul, preluare solicitări, oferire de informații

8) **Consiliere:** Nr. mediu pers./zi: aprox. 150 pers.

anchete sociale

Luna	VMG	ASF	Cantina	Ajutor urgență	Comisie evaluare	Asistenți personali	Indemnizații PH	Roviniete	Note de audiență	Ajutor încălzire	Tichete sociale	Diverse	TOTAL
I	13	50	13	0	302	59	141	34	2	1	0	9	624
II	11	25	11	4	282	53	160	52	0	6	0	26	630
III	24	55	20	1	350	86	194	62	3	10	4	17	826
IV	57	30	16	0	291	74	187	51	1	0	6	12	725
V	30	23	15	0	231	59	192	45	0	0	1	13	609
VI	31	25	16	0	329	68	171	40	1	0	0	16	697
VII	16	17	7	0	246	52	143	45	0	0	0	47	573
VIII	12	23	20	1	303	56	169	55	0	0	0	71	710
IX	38	51	13	0	274	86	191	30	0	0	1	11	695
X	34	33	18	0	249	70	186	39	1	0	2	10	642
XI	48	27	14	0	314	46	171	38	2	15	6	15	696
XII	24	20	10	0	275	63	125	39	0	1	7	9	573
<b>Total</b>	<b>338</b>	<b>379</b>	<b>173</b>	<b>6</b>	<b>3.446</b>	<b>772</b>	<b>2.030</b>	<b>530</b>	<b>10</b>	<b>33</b>	<b>27</b>	<b>256</b>	<b>8.000</b>

Tabel 6-22



Diagramă 6-20

Actele administrative (proiectele de dispoziții ale primarului) elaborate în cadrul Serviciului Prestații Sociale



Luna	VMG	ASF	CAS	IPH	Ajutor urgență	Ajutor înmormântare	Tichete grădiniță	Ajutor încălzire VMG	Ajutor încălzire ET	Ajutor încălzire GN	Ajutor încălzire L	Ajutor încălzire EE	TOTAL
I	53	40	16	60	0	0	0	1	5	8	2	0	185
II	16	34	21	71	4	0	0	10	4	5	3	0	168
III	39	52	14	64	1	0	0	4	5	2	2	0	183
IV	22	31	19	95	0	0	4	0	1	0	0	0	172
V	26	30	19	76	0	1	10	0	1	0	0	0	163
VI	24	43	15	55	0	2	1	0	0	0	1	0	141
VII	22	21	11	56	0	0	1	0	0	0	0	0	111
VIII	26	29	22	63	1	0	0	0	0	0	0	0	141
IX	25	46	15	47	0	0	0	0	0	0	0	0	133
X	42	49	19	75	0	0	2	1	0	0	0	0	188
XI	25	18	16	55	0	1	4	1	4	2	9	2	137
XII	10	31	9	47	1	1	1	1	10	4	2	1	118
<b>Total</b>	<b>330</b>	<b>424</b>	<b>196</b>	<b>764</b>	<b>7</b>	<b>5</b>	<b>23</b>	<b>18</b>	<b>30</b>	<b>21</b>	<b>19</b>	<b>3</b>	<b>1.840</b>

Tabel 6-23

➤ **SERVICIUL AUTORITATE TUTELARĂ**

Nr. crt.	Denumirea serviciilor/prestațiilor sociale oferite	Numărul beneficiarilor în anul 2016
1	Acțiuni civile în vederea instituirii curatei pentru persoanele bolnave	132
2	Dispoziții privind încuviințarea acceptării sub beneficiu de inventar	22
3	Dispoziții privind încuviințare acte juridice pentru minori	85
4	Anchete sociale la solicitarea instanței judecătorești în vederea instituirii curatei	77
5	Anchete sociale în vederea instituirii curatei pentru persoanele bolnave	228
6	Anchete psihosociale de divorț	672
7	Anchete sociale la solicitarea instanței judecătorești în vederea instituirii tutelei pentru persoanele bolnave	11
8	Dare de seamă tutelă maj./min.	1 maj. / 5 min.
9	Anchete sociale pentru punere sub interdicție și pentru expertiză medico-legală	3
10	Anchete sociale pentru ajutor judiciar sau scutire taxă	5
11	Solicitări asistare executare silită	4
12	Anchete sociale pentru indemnizație creștere copil	133
13	Asistența persoanelor vârstnice la încheierea contractelor de întreținere	23
14	Contestații/Sesizări/Diverse	34
15	Anchete psihosociale în vederea delegării temporare a autorității părintești	39
16	Diverse servicii de consiliere	2174

Tabel 6-24

➤ **SERVICIUL PROTECȚIE PERSOANE CU DIZABILITĂȚI**

⇒ **Compartimentul asistență medicală comunitară.**

Serviciul are în subordine două compartimente:

⇒ **Compartimentul asistență la domiciliu,**

a) se efectuează orice alte atribuții care îi revin potrivit legii sau obiectului de activitate.

**Compartimentul asistență la domiciliu:**

- a) *servicii de bază*: ajutor pentru igiena corporală, îmbrăcare și dezbrăcare; igiena eliminărilor; hrănire și hidratare; transfer și mobilizare; deplasare în interior; comunicare
- b) *servicii de suport*: ajutor pentru transportul hranei la domiciliu; efectuare cumpărături; activități de menaj; însoțire la medic sau la alte instituții

Astfel prin taxele speciale, în **perioada Ianuarie – Decembrie 2015**, s-a colectat suma de **1340 lei** iar în **perioada Ianuarie – Decembrie 2016**, s-a colectat suma de **1032 lei**.

#### **Compartimentul asistență medicală comunitară:**

*Servicii de mediere sanitară și asistență medicală comunitară prin desfășurarea următoarelor activități specifice:*

- a) Activitate de teren în vederea determinării active a nevoilor de îngrijiri generale de sănătate a populației cu risc crescut de îmbolnăvire și a grupurilor defavorizate;
- b) Activitate profilactică: supravegherea activă a stării de sănătate a populației catagrafiate, depistarea focarelor de boli transmisibile, identificarea și supravegherea medicală a gravidelor și copiilor în grupele de risc,
- c) Activitate medicală curativă, conform recomandărilor medicale, la nevoie;
- d) Activitate de identificare, raportare a cazurilor sociale depistate activ, către serviciile sociale din subordinea autorității locale,
- e) Toate serviciile sunt oferite consultând beneficiarul și implicându-l în deciziile care îl privesc.

#### **A. Servicii de asistență socială comunitară la domiciliu:**

În perioada **1 Ianuarie – 31 Decembrie 2016**, au beneficiat de servicii la domiciliu un număr de 47 persoane, în medie 35 persoane/lună, (menționăm că serviciile la domiciliu se realizează în mod continuu).

#### **B. Servicii de asistență socială:**

În perioada **1 Ianuarie - 31 Decembrie 2016**, la Serviciul Protecție Persoane cu Dizabilități s-au înregistrat **878 cereri, adrese, sesizări, note telefonice, etc**, printre care:

#### **C. Servicii de mediere sanitară și asistență medicală comunitară prin desfășurarea următoarelor activități specifice:**

- Au fost depistate un număr de **305** persoane cu nevoi socio-medicale,
- Au fost monitorizate **5** femei gravide, aflate în primul trimestru de sarcină,
- Au fost mobilizați **157** copii și adulți în vederea vaccinării,
- S-au identificat **2** femei gravide cu risc,
- S-au desfășurat **960** de activități de prevenție și profilaxie primară, secundară și terțiară,
- S-au desfășurat **11** acțiuni privind promovarea alăptării și supravegherii sugarului,
- S-au efectuat **73** de vizite la domiciliul sugarului și a lăuzei,
- Pentru **16** persoane s-au desfășurat activități de recuperare medicală,
- Activitate medicală curativă conform recomandărilor medicale – **46** persoane,
- Acțiuni de promovare a sănătății reproducerii și planificării familiale – **96** acțiuni,
- Au fost monitorizate un număr de **758** persoane care suferă de boli cronice, mintale, cu grad de dependență ridicat, prin **1.694** deplasări pe teren.

În perioada Ianuarie – Decembrie 2016, mediatorii sanitari au desfășurat următoarele activități:

- ⇒ Număr de persoane sprijinite în emiterea actelor de identitate:
  - copii: 19
  - adulți: 43
- ⇒ Număr de persoane sprijinite în înscrierea la medicul de familie:
  - copii: 15
  - adulți: 26
- ⇒ Număr de persoane sprijinite în obținerea certificatului de încadrare în grad de handicap:
  - copii: 2
  - adulți: 13
- ⇒ Număr persoane sprijinite pentru obținerea unor beneficii sociale: total - 57 din care:
  - ajutor social: 18
  - alocație de stat: 5
  - burse școlare: 25
  - alte beneficii: 9

- ⇒ Boli frecvente întâlnite în comunitatea de romi: H.T.A, T.B.C, diabet, astm bronșic, reumatism.
- ⇒ Cazuri noi luate în evidență (catagrafiate): **1.144**
- ⇒ Vizite și consiliere la domiciliu: **1.481**
- ⇒ Campanii de vaccinare copii:
  - Anunțați: 200,
  - Vaccinați: 29.
- ⇒ Număr de persoane depistate cu TBC sau cu alte boli transmisibile din care:
  - copii: 0
  - adulți: 16
- ⇒ Probleme sociale din care:
  - abandon familial: 10
  - abandon școlar: 15
- ⇒ Număr copii pentru care s-au făcut demersuri de instituire a unei măsuri de protecție conform Legii nr. 272/2004: 1
- ⇒ Număr cazuri pentru care a fost solicitat S.J.A.: 10

În perioada 05.05.2016 – 20.05.2016 s-au inițiat împreună cu Direcția de Sănătate Publică Arad, Direcția de Dezvoltare și Asistență Comunitară Arad și Școala Gimnazială Ilarion Felea Arad un **proiect educațional pentru un stil de viață sănătos** (alimentație sănătoasă, igienă și mișcare).

În perioada **1 ianuarie - 31 Decembrie 2016**, în cadrul Cabinetului Studentesc de Medicină Generală – Universitatea „Aurel Vlaicu”, s-au efectuat un număr de **331** examene medicale de bilanț al stării de sănătate

În cadrul Cabinetului Studentesc de Stomatologie – Universitatea „Aurel Vlaicu” au fost examinați periodic stomatologic un număr de **643** studenți, iar un număr de **596** studenți au fost tratați pentru carii dentare. Total consultații – **643**.

➤ SERVICIUL PROTECȚIA FAMILIEI ȘI COPILULUI

Nr. Crt.	Denumirea serviciilor/prestațiilor sociale oferite	Numărul cererilor înregistrate 2016
1.	Monitorizare – post divorț	13
2.	Anchete sociale pentru copiii încadrați în grad de handicap	620
3.	Anchete sociale solicitate de către D.G.A.S.P.C.	753
4.	Rapoarte de monitorizare privind situația familială a copilului reintegrat în familie	29
5.	Anchete sociale pentru programul bani de liceu și burse medicale.	54
6.	Anchete sociale pentru orientare școlară	147
7.	Beneficiari ai programului, masă caldă, la cele 6 școli.	183
8.	Anchete sociale pentru veteranii de război	-
9.	Adeverință de plecare în străinătate	1
10.	Numărul familiilor aflate în evidența SPAS cu părinții plecați în străinătate.	1.273
11.	Anchete sociale pentru instituirea măsurii speciale - plasament	120
12.	Anchete sociale solicitate de către Agenția Județeană pentru Plăți și Inspecție Socială	13
13.	Anchete sociale solicitate de către instituții din alte județe	69
14.	Diverse / alte sesizări	107
15.	Anchete sociale solicitate de către Spitalul Clinic Județean de Urgență Arad - UPU	4
16.	Anchete sociale pentru minori infractori solicitate de către Poliție și Medicină Legală	26
17.	Informarea cuplurilor care aniversează 50 ani de căsătorie	63
18.	Servicii oferite tinerilor cu diferite tipuri de dizabilități, terapie ocupațională în vederea formării diferitelor deprinderi practice pt. o viață independentă	14
19.	Servicii oferite tinerilor proveniți din instituțiile de ocrotire cazați în Căminul social	37
20.	Servicii oferite în cadrul Complexului social intercultural „Curcubeu” pentru copiii din familii defavorizate, copii cu risc de abandon școlar	120
21.	Cerințe Educative Speciale	131

Tabel 6-25

**Complexul „Curcubeu”** este un serviciu pentru protecția copilului a cărui misiune este de a preveni abandonul școlar, prin asigurarea pe timpul zilei, a unor activități de îngrijire, educație, recreere-socializare, consiliere, dezvoltarea deprinderilor de viață independentă, orientare școlară și profesională pentru copii, cât și activități de sprijin, consiliere, educare pentru părinți sau reprezentanți legali, precum și pentru alte persoane care au în îngrijire copii.

Numărul de copii înscriși este de 120.

⇒ ACTIVITĂȚILE COMPLEXULUI „CURCUBEU” ÎN ANUL 2016:

*Activități administrative:*

*Activități medicale:*

*Activități psiho-pedagogice, sociale și de petrecere a timpului liber:*

*Activități special organizate pentru a mări gradul de integrare socială, a comemora sau sărbători anumite evenimente:*

*Excursii și Tabere*



Biroul de integrare socială pentru copii și tineri

1. Cămin social –

Nr. crt.	Tip activitate	Observații
1.	Activitate de consiliere zilnică	<ul style="list-style-type: none"> <li>- revizuire dosar încadrare grad de handicap</li> <li>- revizuire dosar acordare hrană la Cantina municipală</li> <li>- revizuire dosar acordare ajutor social</li> <li>- obținerea noilor vize de reședință</li> <li>- obținerea actelor necesare în vederea dosarelor pentru acordare pensie invaliditate</li> <li>- programare la medicul de familie în vederea obținerii de rețete lunare și trimiteri la medicul specialist</li> <li>- programare la medicul specialist pentru consultație, analize și tratament</li> </ul>

		<ul style="list-style-type: none"> <li>- căutarea unor locuri de muncă adecvate abilităților și pregătirii profesionale a tinerilor (presa scrisă și electronică, AJOFM, la cunoștințele personale)</li> <li>- îndrumare privind pregătirea meniului (feluri principale și desert; conserve din fructe de sezon pentru iarnă)</li> <li>- gestionarea bugetului personal - achitarea la timp a cheltuielilor, a contravalorii hranei la Cantina municipală și a ratelor bancare; achitarea consumului de energie electrică</li> <li>- îndrumare pentru gestionarea diverselor probleme intime</li> <li>- intervenții în vederea aplanării situațiilor de conflict și rezolvarea diferendelor dintre tineri</li> </ul>
2.	Organizarea documentelor conform standardelor	<ul style="list-style-type: none"> <li>- întocmirea registrelor și completarea documentelor în dosare</li> <li>- arhivarea dosarelor</li> </ul>
3.	Administrarea tratamentului zilnic	<ul style="list-style-type: none"> <li>- conform prescripției medicului                             <ul style="list-style-type: none"> <li>- pentru trei tineri (rețetă lunară) (zile lucrătoare + sâmbătă, duminică)</li> <li>- pentru alți tineri, după caz</li> </ul> </li> </ul>
4.	Mobilizarea pentru curățenie	<ul style="list-style-type: none"> <li>- zilnic, pe casa scării și la spațiul verde din jurul Căminului social</li> <li>- periodic : curățenie generală în incinta Căminului social și îngrijirea spațiului verde (săpat, plantat flori, tăiat gardul viu, etc.)</li> <li>- ca urmare a lucrărilor de reparație la acoperiș și a înlocuirii geamurilor în apartamente, respectiv pe casa scării</li> </ul>
5.	Însoțirea la medic a tinerilor cu probleme de sănătate	<ul style="list-style-type: none"> <li>- informații privind diagnosticul, tratamentul și analizele</li> </ul>
6.	Menținerea legăturii cu angajatorii	<ul style="list-style-type: none"> <li>- convorbiri telefonice în vederea comunicării diverselor informații relevante</li> </ul>
7.	Demersuri privind situația locativă	<ul style="list-style-type: none"> <li>- îndrumare și sprijin privind procurarea actelor necesare, completarea și depunerea dosarelor de solicitare a locuințelor în regim de închiriere - sociale și ANL</li> <li>- îndrumarea tinerilor care au beneficiat de repartizarea unei locuințe, în vederea încheierii contractelor de utilități</li> <li>- sprijin și îndrumare în vederea efectuării lucrărilor de reparații și igienizare a locuinței</li> <li>- demersuri în vederea procurării de mobilier și aparatură electrocasnică</li> <li>- demersuri în vederea mutării efective din Căminul social la locuință</li> </ul>
8.	Reparații diverse	<ul style="list-style-type: none"> <li>- solicitare intervenție RECONS pentru instalații sanitare : înlocuire baterii, robinete, garnituri, instalare mașină de spălat; inundație de la avarii conducte și canal</li> <li>- înlocuirea încuietorilor defecte de la uși</li> <li>- intervenție E-ON gaz la aragaze și conducte</li> <li>- alte reparații care se ivesc pe parcurs</li> </ul>
9.	Menținerea legăturii cu tinerii externați	<ul style="list-style-type: none"> <li>- îndrumare privind rezolvarea problemelor legate de revizuirea dosarelor pentru grad de handicap, accesarea serviciilor medicale, gestionare probleme intime și de altă natură</li> </ul>
10.	Participarea la diverse acțiuni	<ul style="list-style-type: none"> <li>- participarea împreună cu tinerii la Special Olympics</li> <li>- participarea la Festivalul Cătlanelor</li> <li>- participarea la Ziua porților deschise</li> <li>- excursii organizate la ștrandul din loc. Mako</li> <li>- participarea la Serbarea câmpenească în cartierul Alfa</li> <li>- Serbarea de colinde prilejuită de Sărbătoarea Crăciunului și primirea darurilor oferite tinerilor beneficiari de către DDAC Arad</li> </ul>

Tabel 6-26



## 2. Centrul social cu destinație multifuncțională

Nr. crt.	Tip activitate	Observații
1.	Activitate de consiliere zilnică	<ul style="list-style-type: none"> <li>- revizuire dosare încadrare grad de handicap</li> <li>- preschimbarea cărților de identitate provizorii și obținerea noilor vize de reședință</li> <li>- obținerea actelor necesare în vederea dosarelor pentru acordare de locuințe sociale conform Hotărârii nr. 52/ 4 martie 2016</li> <li>- programare la medicul de familie și medicul specialist</li> <li>- căutarea unor locuri de muncă adecvate abilităților și pregătirii profesionale a tinerilor</li> <li>- sprijinirea și îndrumarea beneficiarilor în învățarea unor activități de autogospodărire și autoîntreținere</li> <li>- monitorizarea privind conviețuirea și gestionarea relațiilor cu persoane străine</li> <li>- îndrumarea beneficiarilor privind măsuri de protecție în caz de cutremure, inundații, înzăpeziri și PSI</li> <li>- prelucrarea „Regulamentului de organizare și funcționare a serviciului social Centrul social cu destinație multifuncțională”, a Regulamentului de ordine interioară, Carta drepturilor beneficiarilor din CSDM</li> </ul>
2.	Organizarea documentelor conform standardelor	<ul style="list-style-type: none"> <li>- întocmirea registrelor (Registru de evidență a beneficiarilor, Registru de evidență privind informarea beneficiarilor, Registru de evidență a sesizărilor și reclamațiilor, Registru documente arhivate privind beneficiarii CSDM, Registru de vizită )</li> <li>- întocmirea raportului de activitate zilnică și consemnare zilnică</li> <li>- completarea documentelor în dosarele personale și arhivarea dosarelor</li> <li>- întocmirea de referate privind aprobarea cazării și prelungirea termenului de cazare a beneficiarilor Centrului social cu destinație multifuncțională</li> <li>- întocmirea de anchete sociale necesare la depunerea dosarelor pentru facilitarea de locuințe sociale</li> </ul>
3.	Mobilizarea pentru întreținerea curățeniei	<ul style="list-style-type: none"> <li>- zilnic, pe holurile clădirii, în spațiile comune și a camerelor personale precum și a spațiului verde din jurul Centrului social cu destinație multifuncțională</li> <li>- periodic : curățenie generală</li> </ul>
4.	Însoțirea la medic a tinerilor cu probleme de sănătate	<ul style="list-style-type: none"> <li>- informații privind diagnosticul dat de medicul specialist, îndrumare privind administrarea corectă a tratamentului și monitorizarea efectuării analizelor medicale</li> </ul>

5.	Mentținerea legăturii cu angajatorii	- convorbiri telefonice în vederea comunicării diverselor informații relevante - solicitarea adeverințelor de salar și pentru medicul de familie periodic
6.	Demersuri privind situația locativă	- obținerea actelor necesare în vederea dosarelor pentru acordare de locuințe sociale conform Hotărârii nr. 52/ 4 martie 2016 - îndrumare și sprijin privind procurarea actelor necesare, completarea și depunerea dosarelor de solicitare a locuințelor sociale - sprijinirea și îndrumarea tinerilor care au beneficiat de repartizarea unei locuințe sociale
7.	Reparații diverse	- solicitare intervenție RECONS pentru instalații, intervenție E-ON - alte reparații care se ivesc pe parcurs
8.	Participarea la diverse acțiuni	- sărbătorirea „Dragobetelui” printr-o acțiune de divertisment, dans și muzică în incinta centrului social și în fața Primăriei Municipiului Arad - activități de confecționare felicitări, Atelier de Creație „Primăvara, zâmbet și culoare” la Centrul social cu destinație multifuncțională - organizarea taberei de la „Căsoaia”, județul Arad, împreună cu beneficiarii „Centrului Creativ” cu ocazia sărbătorii naționale de „1 Iunie – Ziua Copilului” și drumeția la Cetatea Șiria - participarea la o plimbare cu barca pe râul Mureș și o masă în aer liber, împreună cu tinerii de la Centrul Creativ la Port Arthur, Arad - sărbătorirea zilei de naștere a tinerilor - organizarea unei mese festive și a unui program de colinde cu ocazia Sărbătorii Crăciunului și primirea darurilor oferite tinerilor de către DDAC Arad.

*Tabel 6-27*



### **3. Centrul de reabilitare socio-profesională CREATIV**

În cursul anului 2016 în cadrul Centrului de reabilitare socio-profesională Creativ s-au desfășurat o serie de activități având ca scop dezvoltarea abilităților, a comunicării, socializarea, susținerea relațiilor interfamiliale, susținere în situații de dificultate, etc:

- ✓ beneficiarii centrului împreună cu personalul au participat la Special Olympics
- ✓ beneficiarii centrului însoțiți de personal au fost în tabără la Căsoaia

- ✓ la Târgul O.N.G-urilor – expunere de obiecte decorative realizate în centru
- ✓ expoziție la Bibliotecă – obiecte decorative realizate în cadrul orelor de terapie ocupațională;
- ✓ cu ocazia evenimentului realizat de Integra – Asociația Persoanelor cu Dizabilități Mentale, în cadrul concursului „Șanse egale pentru toți” s-au desfășurat o serie de activități sportive;
- ✓ sărbătorirea Zilei Internaționale a Persoanelor cu Dizabilități
- ✓ Sărbătoarea Crăciunului
- ✓ pe parcursul anului s-a sărbătorit în incinta centrului ziua de naștere a fiecărui beneficiar. De asemenea s-au realizat numeroase ieșiri de scurtă durată având ca scopuri principale socializare, recreerea dar și mișcarea.



#### 4. Compartiment Activități Protejate „CLĂBUCET”

Compartimentul Activități Protejate „CLĂBUCET” își propune să dezvolte o activitate sustenabilă, oferind persoanelor fizice și juridice servicii de

spălat și călcat rufe, servicii care vor fi prestate de persoane cu dizabilități și persoane defavorizate social, în vederea dezvoltării abilităților operaționale a acestora și creșterii stimei de sine.

Nr. crt.	Denumirea serviciilor oferite	Cantitate (kg)
1.	Servicii de călcat și spălat rufe oferite beneficiarilor centrelor din subordinea D.D.A.C. Arad	1.862
2.	Servicii de călcat și spălat rufe oferite Centrului de Reținere și Arestare Preventivă din cadrul I.P.J. Arad	3.644
3.	Servicii de călcat și spălat rufe oferite către terți	5.576
<b>TOTAL</b>		<b>11.082</b>

Tabel 6-28

#### ➤ SERVICIUL PROTECȚIE PERSOANE ADULTE

Activitățile desfășurate în anul 2016 în Centrele de zi pentru vârstnici, parte a Serviciului Protecție Persoane Adulte, au fost activități cu caracter social, medical, juridic și de ocupare a timpului liber.

Activitățile cu caracter permanent sunt servicii de asistență socială, socializare, consiliere socială, consiliere psihologică, terapie ocupațională prin atelierul de creație, consiliere nutrițională, activitățile cu caracter socio-cultural, excursii sociale, păstrarea și întreținerea igienei personale,



păstrarea și întreținerea autonomiei persoanei prin exerciții fizice organizate.

Pe lângă activitățile cu caracter permanent au fost organizate și activitățile cu caracter tematic, spre exemplu de la sărbătoarea de Dragobete sau „Sărbătoarea vecinilor” până la aniversarea onomasticilor pentru membrii centrului. Cele mai multe activități au fost susținute prin sponsorizări, participarea unor organizații civice, neguvernamentale sau persoane fizice:

- ✓ activități desfășurate în parteneriat cu voluntari, oferind alternative de petrecere a timpului liber, organizând atelierul de pictură, voluntari au angrenat beneficiarii în programul „Biblioteca vie”, unde vârstnicii au fost încurajați și susținuți să își împărtășească experiența de viață.
- ✓ Grupul coral „Margareta”, format din vârstnicii de la Centrul de zi Micalaca au prezentat tuturor centrelor de zi, un program special dedicat femeii „Azi e ziua ta”;
- ✓ - Bal „Viața prin mișcare” organizat în colaborare cu voluntarii și membrii centrelor de zi;
- ✓ Ziua internațională a Asistentei Sociale - eveniment care a fost marcat și în centrele de zi prin diferite programe subliniind importanța deosebită a fenomenului de asistență socială;
- ✓ sărbătorirea Paștelui, cu acțiuni religio-spirituale, întreprinsă prin diferite excursii la mănăstiri, interpretarea scenetei „Cele trei mironosițe” costumațiile fiind asigurate prin colaborarea cu Teatrul de Stat Arad;

- ✓ „Ziua Internațională a Persoanelor Vârstnice”, manifestare organizată la SALA MAREM Arad, cu participarea a peste 650 de vârstnici de la centrele de zi;
- ✓ Ziua Națională a fost aniversată și de membrii din centre, prin spectacole cu caracter național; participarea la manifestările din oraș, în special la paradele militare, concertele organizate în Piața Palatului Administrativ sau Parcul Eminescu.
- ✓ Ziua Internațională a Persoanelor cu Dizabilități - participarea Centrului de zi Căpitan Ignat la evenimentul desfășurat la sediul D.D.A.C. unde a expus produsele realizate de persoanele vârstnice;
- ✓ Sărbătoarea Crăciunului a fost un bun prilej de a dăruii celor cu nevoi pachete cu alimente, dulciuri, produse de îngrijire personală. Pachetele au provenit din donații atât de la persoane din străinătate cât și de la organizații civice, organizații caritabile sau persoane fizice de pe plan național;
- ✓ Revelionul din 2015-2016 a fost organizat la Restaurantul Laser.



**Adăpostul de noapte** - parte a Serviciului Protecție Persoane Adulțe, în cursul anului 2016, activitatea

în cadrul Adăpostului de noapte s-a desfășurat conform următorilor indicatori:

Nr. Crt.	Denumirea serviciilor/prestațiilor sociale oferite	Anul 2016
1	Efectuare anchete sociale	74
2	Acordare de asistență în obținerea actelor personale	13
3	Acordare de asistență în întocmirea dosarului pentru venitul minim garantat	5

4	Acordare de asistență în întocmirea dosarului pentru cantină socială	4
5	Asistență în reactualizarea periodică a dosarelor V.M.G.	30
6	Acțiuni Echipă Mobilă	5
7	Intermedierea obținerii unei porții de hrană zilnică la cantina Bisericii Catolice	41
8	Acordarea de asistență în obținerea/reînnoirea certificatului de încadrare în grad de handicap	7
9	Acordare de asistență în obținerea unei porții de hrană la Cantina Municipală în regim de urgență	53
10	Acordarea de asistență în întocmirea dosarului pentru evaluarea/reevaluarea capacității de muncă	2
11	În cursul anului s-au încadrat în câmpul muncii un număr de	4
12	Întocmire dosare internare în centre cu regim rezidențial	10
13	Cazuri de reintegrare socială și/sau familială	10
14	Solicitări date de la posturile de poliție de domiciliu	7
15	Solicitări date de la primăriile de domiciliu	25
16	Răspuns la solicitare date din partea autorităților publice din alte localități	2
17	Beneficiari de servicii sociale în cadrul instituției	152

Tabel 6-29

➤ **SERVICIUL PROIECTE, STRATEGII SOCIALE ȘI LOGISTICĂ**

Serviciul Proiecte, Strategii Sociale și Logistică are în atribuțiile sale mai multe activități importante, grupate după cum urmează:

- ⇒ Programe și proiecte de dezvoltare
- ⇒ Strategii și monitorizare, rapoarte, dispoziții, monitorizare mass-media
- ⇒ Relații cu publicul
- ⇒ Biroul de informare turistică INFOTOUR Arad
- ⇒ Centrul de informare europeană EUROPE DIRECT Arad
- ⇒ Compartiment Relații cu ONG-urile pe asistență socială

**Programe și proiecte de dezvoltare cu finanțare externă**

Serviciul Proiecte, Strategii Sociale și Logistică are ca principal obiectiv elaborarea de proiecte de dezvoltare comunitară, care impune următoarele faze:

- ✓ căutarea liniilor de finanțare disponibile
- ✓ scrierea proiectelor
- ✓ elaborarea rapoartelor tehnice – pe parcursul derulării proiectelor
- ✓ derularea efectivă a proiectelor
- ✓ monitorizarea proiectelor

**ACȚIUNI ȘI PROIECTE DERULATE**

Nr. crt.	Denumire proiect	Finanțator/ Parteneriat	Bugetul proiectului	Domeniul/Descrierea proiectului
1	<b>EUROPE DIRECT 2016 ARAD</b>	Finanțator Comisia Europeană Centrul EUROPE DIRECT Arad	31.550 Euro	Informare europeană, promovarea strategiei de comunicare a Comisiei Europene. Principalele obiective: Oferirea de informație actualizată cu privire la UE, către toți membrii comunității Creșterea vizibilității UE în regiune Caravana de informare europeană la nivelul Aradului
2	<b>RETEAUA ESN</b>	European Social Network – Rețeaua Socială Europeană		Rețeaua ESN cuprinde peste 30 de țări, iar CLM Arad – prin DDAC Arad –, este membru cu drepturi depline în cadrul acestei rețele

**Raport privind starea economică, socială și de mediu a Municipiului Arad pe anul 2016**

3	EUROPE FOR CITIZENS	Parteneriat între orașele înfrățite din România și Ungaria		ESN este o rețea importantă prin expertiza și experiența sa profesională în domeniul serviciilor sociale, care are un punct de vedere în ceea ce privește politicile sociale europene și are un rol important de lobby pe lângă Comisia Europeană (în problemele sociale)
				Organizarea unor conferințe regionale cu teme sociale în cadrul parteneriatului dintre România și Ungaria implicarea factorilor decizionali din cadrul autorităților publice, a producătorilor locali și a reprezentanților societății civile din cele 2 țări pentru cooperare pe teme sociale
4	Proiectul ALDA	DDAC membru al ALDA – Rețeaua europeană de Democrație Locală	300 Euro/an	DDAC a devenit membru ALDA. Rețeaua ALDA este formată din peste 200 de membri, inclusiv autorități locale, asociații ale autorităților locale și organizații neguvernamentale, precum și membri individuali, care provin din 40 de țări. Prin urmare, aceasta reprezintă o rețea mare și o platformă de informare care facilitează cooperarea și schimbul de cunoștințe dintre membrii săi și alți parteneri.
5	PROIECT CRESCERE	Programul JUST al Comisiei Europene – grant european	66.170 Euro	Parteneriat cu Italia, UK, Malta și România – Proiectul este demarat de către membrii rețelei ESN și are ca scop crearea unei legislații comune la nivel european privind tutela pentru minorii neînsoțiți solicitanți de azil și organizarea de conferințe pentru diseminarea informațiilor europene.
6	Proiectul POCU 4.2 (proiect în evaluare)	Reducerea numărului de persoane aflate în risc de sărăcie și și excludiune socială din comunitățile marginalizate	Solicitant Federația ONPHR, iar DDAC este partener	

Tabel 6-30

**EVENIMENTE ORGANIZATE**

Nr. crt.	Denumire proiect	Responsabili/ Colaboratori	Descrierea evenimentului
1	<b>Ziua mondială a asistenței sociale</b>	DDAC ARAD, Universitățile arădene, Cetatea voluntarilor și ONG-uri	S-a organizat la Primăria municipiului Arad un eveniment cu participarea a peste 100 de persoane care au beneficiat de informații privind asistența socială și noile reglementări în domeniu, precum și ateliere de lucru cu tematică social pentru participanți.
2	<b>Mărțișor european</b>	DDAC ARAD - Centrul EUROPE DIRECT Arad	Copiii de la Complexul „Curcubeu” și tinerii de la Centrul de reabilitare socio-profesională „Creativ” au confecționat mărțișoare cu simboluri specifice de primăvară îmbinate artistic cu simboluri europene și le-au distribuit în data de 1 martie, pe stradă.
3	<b>Ziua Internațională a Rromilor</b>	DDAC ARAD Complexul „Curcubeu”	În cadrul evenimentului, desfășurat în cadrul Centrului CURCUBEU au avut loc numeroase momente artistice, iar copiii de la Complexul Curcubeu au organizat un atelier de lucru și prezentări artistice.
4	<b>Ziua porților deschise la DDAC</b>	DDAC cu invitați speciali din partea PMA și a instituțiilor reprezentative din Arad	S-a organizat la sediul DDAC cu participarea a peste 300 de persoane. S-a prezentat întreaga activitate a DDAC, iar cei prezenți au beneficiat și de un program artistic oferit de reprezentanți ai Filarmonicii de stat Arad, copii și tineri dansatori și la final s-a încins o horă a prieteniei.

5	<b>Ziua Europei</b>	DDAC ARAD Centrul Europe Direct, Asociația „Educatio”, Inspectoratul Școlar, Poliția Locală	Ziua Europei a fost marcată printr-un spectacol prin care sute de elevi ai școlilor arădene au organizat o paradă de prezentare a identității culturale, dar și a produselor și tradițiilor specifice fiecărui stat membru al UE S-au organizat 20 de pavilioane în fața Primăriei cu participarea a 20 de școli arădene.
6	<b>Ziua internațională a copilului</b>	DDAC ARAD Complex „Curcubeu” Centrul Europe Direct	Copiii au fost sărbătoriți prin activități recreative organizate la centrul Curcubeu, iar la final au fost răsplățiți cu diplome și premii. Centrul Europe Direct Arad a colaborat la organizarea acțiunii, prin materiale informative și jocuri.
7	<b>Târgul ONG</b>	DDAC ARAD și societatea civilă arădeană	S-a organizat ediția a XVIII-a în perioada 22-23 sept 2016, la care au participat 28 de ONG-uri. Evenimentul a devenit unul de notorietate în Arad, iar participanții sunt foarte activi.
8	<b>Ziua internațională a Vârstnicului</b>	DDAC ARAD Casa de Ajutor Reciproc a Pensionarilor Arad 9Liga Pensionarilor Arad	Acțiunea s-a desfășurat la sala Marem Arad. Pensionarii de la Centrele de zi pentru vârstnici, de la Centrul de Îngrijire Persoane Vârstnice, membrii Casei de Ajutor Reciproc a Pensionarilor și ai Ligii Pensionarilor au dansat, au participat la spectacole și au fredonat melodiile tinereții. Petrecerea s-a lăsat cu multe feluri de mâncare, cu dansuri tradiționale. Cei prezenți au avut ocazia de a participa la tombolă, având, astfel, șansa unui câștig
9	<b>Ziua persoanelor cu dizabilități</b>	DDAC, ONG-uri, Atelierul CREATIV	Cu ocazia evenimentului au fost invitați reprezentanții ONG-urilor care au ca beneficiari persoanele cu dizabilități, alături de tinerii de la Atelierul CREATIV și de invitați din partea administrației publice locale. La eveniment tinerii de la CREATIV au prezentat sub formă de expoziție micile produse realizate de ei, mici obiecte decorative, aranjamente și buchete de flori din hârtie. Toți beneficiarii au fost răsplățiți cu pachete speciale și s-au bucurat împreună, alături de invitați.
10	<b>Conferința Străneri de mâini, organizată la Arad</b>	APL Gyula și APL ARAD, DDAC ARAD	Evenimentul a fost organizat la Arad, cu participarea colaboratorilor din Ungaria și a societății civile din cele două țări.

Tabel 6-31

- ✓ Pe parcursul anului 2016 s-au făcut demersurile necesare pentru obținerea licențierilor pentru serviciile sociale. S-a colaborat cu toate serviciile din subordinea DDAC pentru a depune toate diligențele pentru îndeplinirea standardelor minime în vederea obținerii licențierilor.
- ✓ Strategii și monitorizare, rapoarte, dispoziții, monitorizare mass-media
  - Monitorizare presă
  - Dispoziții emise de Director executiv DDAC – 807
  - Comunicări dispoziții emise – 788
  - Centralizarea rapoartelor săptămânale ale serviciilor din cadrul DDAC
  - Traducerea diferitelor materiale de interes local
- Elaborarea materialelor publicitare și de promovare a DDAC
- Pregătirea de conferințe, seminarii, conferințe de presă
- Organizarea evenimentelor de tip târguri și participarea la conferințe
- Completarea bazei de date cu solicitanții ajutoarelor pentru încălzirea locuinței

**Relații cu publicul:**

- ✓ note de audiențe: 32 solicitări
- ✓ înregistrarea diverselor solicitări: 32.757 cereri
- ✓ corespondență transmisă: 10.979 trimiteri – plicuri
- ✓ înregistrare dosare alocații de stat: 1.369 dosare

➤ **Centrul de informare europeană EUROPE DIRECT ARAD**

⇒ Sumarul serviciilor de informare

În decursul anului 2016, Centrul Europe Direct – Arad a fost vizitat de un număr de 3.723 vizitatori. Aceștia au beneficiat de servicii de informare europeană, pentru domeniile de interes specifice fiecărui grup țintă și fiecărui individ în particular.

Site-ul [www.europedirectarad.ro](http://www.europedirectarad.ro) a avut 1.037 vizite.

**Activitățile desfășurate:**

- ✓ Asigurarea de răspunsuri la întrebări privind legislația, politicile, programele și oportunitățile de finanțare ale Uniunii Europene.
- ✓ Acordarea de asistență pentru căutarea de parteneri și programe de finanțare.
- ✓ Oferirea de material documentar în ceea ce privește noțiunile legate de Uniunea Europeană.

Centrul a fost vizitat de studenți, ajutându-i cu materiale informative în vederea pregătirii de referate, lucrări practice și chiar lucrări de disertație pentru absolvenții cursurilor de masterat în drept, informatică, medicină, istorie și altele, din cadrul Universității de Vest Vasile Goldiș. Ei au găsit aici informații utile cu privire la diverse teme necesare elaborării lucrărilor de disertație, referate, lucrări de licență, etc.

**Evenimente organizate:**

- ✓ Confecționarea de mărtișoare – 24 – 29 februarie – perioadă în care copiii lucrează în ateliere de lucru la Centrul CURCUBEU și la Centrul de reabilitare socio-profesională – Atelierul CREATIV pentru a confecționa mărtișoare.
- ✓ Acțiunea Mărtișor European - Oferirea de mărtișoare europene tuturor doamnelor și domnișoarelor. Acțiune la care au participat copiii din cadrul Complexului Curcubeu.
- ✓ Am participat la Ziua Asistenței Sociale (17.03.2016).
- ✓ Am participat la Ziua Internațională a Romilor.

- ✓ Am participat la programul „Școala Altfel”.
- ✓ 9 Mai - Satul European - Organizarea unor standuri de prezentare a țărilor europene de către școlile înscrise în proiect: imagini, tradiție, artă, obiceiuri, tradiții culinare, atracții turistice, port popular.
- ✓ Am participat la Ziua Porților Deschise la DDAC Arad, 18.05.2016.
- ✓ Am organizat un Concurs de creație - **Prietenului meu** – format unic ED ARAD
- ✓ Acțiune de 1 iunie, Ziua Copilului.
- ✓ Am participat la activitățile de vară ale Centrului Curcubeu.
- ✓ Centrul ED Arad a participat la evenimentul Zilele Aradului.
- ✓ Am organizat Târgul de informare pe teme europene EUR-AR, ediția a VI-a, în cadrul Târgului ONG.
- ✓ Am participat la Săptămâna Europeană a Mobilității.
- ✓ Am organizat evenimentul Ziua Centrelor ED, 5 octombrie.
- ✓ Am participat la Ziua Internațională a Persoanelor cu Dizabilități.
- ✓ Am organizat evenimentul Caravana ED 30.
- ✓ Vizualizarea ședințelor Parlamentului European. (ultima perioadă de sesiune)
- ✓ Elaborarea și editarea de materiale informative.

➤ **CANTINA MUNICIPALĂ**

În anul 2016 în cadrul Serviciului Cantina Municipală s-au desfășurat următoarele activități specifice obiectului principal de activitate

a) Pregătirea și servirea mesei pentru:

Nr. crt.	Beneficiari	Nr. total de porții servite	Nr. zile	Nr. mediu beneficiari / zi
1	Asistați social	53.675	365	147
2	Copii (școli + Curcubeu)	54.876	189	290
<b>Total</b>		<b>108.551</b>		<b>437</b>

Tabel 6-323

b) Distribuirea de ajutoare alimentare din programul POAD 2015-2016:

BENEFICIARI	NR TOTAL LIVRAT perioada 1	NR TOTAL LIVRAT perioada 2	Completări la liste	TOTAL LIVRAT
PENSIONARI	2.400	678	56	3.134
PERS. CU HAND.	3.929	1.398	194	5.521
VMG	254	171	6	431
ASF	467	308	41	816
SOMERI	138	15	11	164
<b>TOTAL</b>	<b>7.188</b>	<b>2.570</b>	<b>308</b>	<b>10.066</b>

Tabel 6-334

➤ **CENTRUL DE ÎNGRIJIRE PENTRU PERSOANE VÂRSTNICE ARAD**

La nivelul centrului, având un număr de 165 de paturi, se acordă servicii de îngrijire în regim rezidențial persoanelor aflate într-un grad de dependență parțială sau totală și care nu-și pot desfășura singure activitățile curente ale vieții zilnice în vederea depășirii situațiilor de dificultate, prevenirii și combaterii riscului de excludere

În urma evaluării gradului de dependență al beneficiarilor centrului, a reieșit următoarea situație de fapt:

- ⇒ persoane independente: 12,29%
- ⇒ persoane semi-dependente: 59,18%
- ⇒ persoane dependente total: 28,53%

Astfel se remarcă o creștere a gradului de dependență la persoanele instituționalizate, fapt care duce la creșterea cheltuielilor materiale și de personal.



SITUAȚIA BENEFICIARILOR LA 30.12.2016

Nr. crt.	Grupe vârstă	Nr. beneficiari centru 2016 DEC.	F	B	Nr. internări 2016	F	B	Transferuri /Externări	Decese 2016	F	B
1.	20-24	0	0	0	0	0	0	0	0	0	1
2.	25-34	0	0	0	0	0	0	0	0	0	0
3.	35-39	0	0	0	0	0	0	0	0	0	0
4.	40-44	0	0	0	0	0	0	0	0	0	0
5.	45-49	1	1	0	0	0	0	1	0	0	1
6.	50-54	3	1	2	2	1	1	1	0	0	0
7.	55-59	9	6	3	3	1	2	1	2	0	2
8.	60-64	17	7	10	6	3	3	1	4	2	2
9.	65-69	23	10	13	5	2	3	0	5	3	2
10.	70-74	15	8	7	3	0	3	1	6	2	4
11.	75-79	13	7	6	2	1	1	0	7	4	3
12.	80-84	27	24	3	12	2	10	1	5	1	4
13.	> 85	23	19	4	8	2	6	0	10	7	3
	<b>TOTAL</b>	<b>131</b>	<b>83</b>	<b>48</b>	<b>41</b>	<b>12</b>	<b>29</b>	<b>6</b>	<b>39</b>	<b>19</b>	<b>20</b>

Tabel 6-345

### 6.3 Poliția Locală Arad

Cuprins al Raportului Poliției Locale Arad privind rezultatele obținute în anul 2016<sup>24</sup>

#### BILANȚUL ACTIVITĂȚII POLIȚIEI LOCALE ARAD PE ANUL 2016

În cursul anului 2016, la nivelul Poliției Locale Arad au fost întocmite 9021 procese-verbale de constatare și sancționare a contravențiilor, în valoare totală de 3.477.198 lei, au fost confiscate 1.848 bunuri și au fost înaintate 20 de sesizări către organele de urmărire penală cu privire la săvârșirea de infracțiuni prevăzute în Legea nr. 50/1991 privind autorizarea executării lucrărilor de construcții, republicată, cu modificările și completările ulterioare.

**2015 - PROCESE VERBALE – 7.079, valoare 3.014.281 lei**

**2016 - PROCESE VERBALE – 9.025, valoare 3.477.198 lei**

#### 1. SERVICIUL ORDINE ȘI LINIȘTE PUBLICĂ 1 ȘI 2

În scopul eficientizării activității, polițiștii de ordine publică au acționat pe trei direcții prioritare:

##### 1.1. Siguranța cetățenilor

Activitatea polițiștilor locali s-a concretizat în efectuarea de activități preventive, acțiuni și controale privind:

- Combaterea și prevenirea actelor de cerșetorie;
- Identificarea persoanelor fără adăpost care vagabondează pe străzile municipiului și se adăpostesc în diferite zone locuite, deranjând cetățenii;
- Verificarea zonelor cu grad ridicat delictual, unde există condiții de săvârșire a unor fapte antisociale ori de tulburare a ordinii și liniștii publice sau unde se consumă frecvent băuturi alcoolice;
- Combaterea actelor de disconfort civic, în scopul revigorării sentimentului de siguranță al cetățenilor;
- Păstrarea integrității materialelor urbane și a spațiilor verzi;

- Combaterea cerșetoriei.

Poliția Locală Arad acționează în permanență pentru identificarea persoanelor aflate în dificultate, fără adăpost, aflate în stradă, a persoanelor care cerșesc ori care vagabondează pe raza Municipiului Arad. S-a constatat că numărul acestora este în creștere față de anii trecuți, iar la nivelul instituției vin numeroase sesizări referitoare la disconfortul creat de aceste persoane, în special în jurul blocurilor sau în anumite zone traversate de magistralele termice. După depistarea în teren, aceștia sunt conduși la sediul Poliției Locale pentru identificare, preluarea în baza de date și luarea de măsuri legale atunci când situația o impune.

În multe cazuri, astfel de persoane au fost duse la centrele de primire administrate de Direcția de Dezvoltare și Asistență Comunitară Arad pentru a putea beneficia de măsurile de asistență socială legale.

##### 1.2. Siguranța în școli

Poliția Locală Arad a asigurat măsuri de ordine și siguranță publică pentru prevenirea faptelor antisociale în zona următoarelor școli în anul școlar 2015-2016 : Grupul Școlar de Industrie Alimentară, Seminarul Teologic Ortodox și Grupul Școlar „Csiki Gergely”.

Pentru anul școlar 2016-2017 sunt în competența următoarele școli: Grupul Școlar de Industrie Alimentară, Seminarul Teologic Ortodox , Liceul special „Sfânta Maria” și Grupul Școlar „Henri Coandă”.

##### Sanțiuni aplicate:

**2015 – 1.756 PVCC - 371.408 lei**

**2016 - 3.396 PVCC - 740.530 lei**

Polițiștii locali de ordine publică au legitimat 3.463 de persoane pentru săvârșirea unor fapte contravenționale ori pentru prezența suspectă a acestora în anumite zone.

<sup>24</sup> Sursa de date: Poliția Locală Arad



	<b>LEGEA 61/91 R</b>	
1.	<ul style="list-style-type: none"> <li>- săvârșirea în public de fapte, acte sau gesturi obscene, proferarea de injurii, expresii jignitoare sau vulgare, amenințări cu acte de violență;</li> <li>- apelarea în mod repetat la mila publicului;</li> <li>- desfacerea, comercializarea și consumul băuturilor alcoolice în locurile publice</li> <li>- tulburarea liniștii locatarilor între orele 22:00 – 08:00 și 13:00 – 14:00;</li> <li>- atragerea de persoane, sub orice formă, spre a obține foloase materiale.</li> </ul>	<p><b>Total procese verbale: 2.932</b> <b>Suma stabilită: 512.200 lei</b></p>
	<b>LEGEA 12/1990</b>	
2.	<ul style="list-style-type: none"> <li>- privind protejarea populației împotriva unor activități comerciale ilicite, republicată;</li> </ul>	<p><b>Total procese verbale: 103</b> <b>Suma stabilită: 43.500 lei</b></p>
	<b>HCLM 208/2011</b>	
3.	<ul style="list-style-type: none"> <li>- prevenirea apariției și proliferării animalelor fără stăpân pe domeniul public al municipiului Arad.</li> </ul>	<p><b>Total procese verbale: 101</b> <b>Suma stabilită: 46.900 lei</b></p>
	<b>HCLM 70/2012</b>	
4.	<ul style="list-style-type: none"> <li>- privind aprobarea Regulamentului de funcționare și construire a zonei pietonale „Mețianu” și a Regulamentului privind reglementarea circulației în zona pietonală „Mețianu”.</li> </ul>	<p><b>Total procese verbale: 24</b> <b>Suma stabilită: 24.000 lei</b></p>
	<b>LEGEA 211/2011</b>	
5.	<ul style="list-style-type: none"> <li>- privind regimul deșeurilor</li> </ul>	<p><b>Total procese verbale: 27</b> <b>Suma stabilită: 42.100 lei</b></p>
	<b>HCLM 162/2006</b>	
6.	<ul style="list-style-type: none"> <li>- privind gospodărirea municipiului Arad</li> </ul>	<p><b>Total procese verbale: 75</b> <b>Suma stabilită: 49.230 lei</b></p>
	<b>LEGEA 24/2007</b>	
7.	<ul style="list-style-type: none"> <li>- privind reglementarea și administrarea spațiilor verzi din intravilanul localităților.</li> </ul>	<p><b>Total procese verbale: 4</b> <b>Suma stabilită: 300 lei</b></p>
	<b>LEGEA 349/2002/R</b>	
8.	<ul style="list-style-type: none"> <li>- legea fumatului</li> </ul>	<p><b>Total procese verbale: 128</b> <b>Suma stabilită: 22.300 lei</b></p>
	<b>O.G. 195/2005</b>	
9.	<ul style="list-style-type: none"> <li>- privind protecția mediului</li> </ul>	<p><b>Total procese verbale: 1</b> <b>Suma stabilită: avertisment</b></p>
	<b>OUG 155/2001</b>	
10.	<ul style="list-style-type: none"> <li>- privind aprobarea programului de gestionare a câinilor fără stăpân</li> </ul>	<p><b>Total procese verbale: 1</b> <b>Suma stabilită: avertisment</b></p>

Tabel 6-35

**Alte acțiuni de menținere a ordinii și liniștii publice**

În cursul anului 2016, polițiștii locali de ordine publică au asigurat, prin menținerea ordinii publice în zonele aferente, buna desfășurare a unui număr de **105 adunări publice**, precum și a evenimentelor cultural-sportive organizate de Primăria Municipiului Arad.

Anul 2016 - an electoral în care au avut loc atât alegeri locale cât și alegeri parlamentare, Astfel că în timpul celor două campanii electorale polițiștii locali , conform Legii 115/2015 și Legii 208/2015 , au avut doar atribuții de asigurare a integrității panourilor electorale. Au fost semnalate cazuri de distrugere a afișelor electorale, în ambele campanii, 5 persoane surprinse fiind predate Poliției Municipiului Arad în vederea aplicării sancțiunilor prevăzute de legile amintite.

**2. SERVICIUL CIRCULAȚIE PE DRUMURILE PUBLICE**

În conformitate cu prevederile Legii 155/2010, polițiștii locali din cadrul Serviciului de Circulație pe Drumurile Publice au asigurat fluența traficului rutier cu ocazia executării unor lucrări de modernizare și reparații a arterelor de circulație din municipiu, în apropierea școlilor și a unităților de învățământ, cu ocazia desfășurării activităților cultural-artistice sau sportive.

**Sanțiuni aplicate**

**2015 - 4313 PVCC – 1.628.982 lei**

**2016 - 4.446 PVCC – 1.697.716 lei**

În cursul anului 2016 au fost întocmite 4.446 procese-verbale de constatare și sancționare a contravențiilor, în valoare de 1.697.716 lei, după cum urmează:

1.	<b>HCLM 109/2009 modificat cu 140/2010</b> privind aprobarea Regulamentului privind activitatea de transport în regim de taxi	Total procese verbale: 85 Suma stabilită: 24.100 lei
2.	<b>HCLM 141/2012-HCLM 303/2016</b> privind accesul și circulația utilajelor și a autovehiculelor de transport marfă cu masa maximă autorizată mai mare de 3,5 tone în municipiul Arad	Total procese verbale: 583+1=584 Suma stabilită: 655.900+2.000=657.900 lei
3.	<b>LEGEA 38 /2003</b> Legea taximetriei	Total procese verbale: 12 Suma stabilită: 8.850 lei
4.	<b>HG 1391/2006</b> pentru aprobarea Regulamentului de aplicare a OUG 195/2002 privind circulația pe drumurile publice	Total procese verbale: 3616 Suma stabilită: 866.201 lei
5.	<b>OUG 195/2002</b> privind circulația pe drumurile publice	Total procese verbale: 53 Suma stabilită: 24.415 lei
6.	<b>HCLM 209/2010</b> privind aprobarea înființării serviciului comunitar de transport public local și a Regulamentului de organizare și funcționare a acestuia în Municipiul Arad.	Total procese verbale: 58 Suma stabilită: 92.100 lei
7.	<b>LEGEA 61/1991</b> pentru sancționarea faptelor de încălcare a unor norme de conviețuire socială, a ordinii și liniștii publice	Total procese verbale:23 Suma stabilită: 12.450 lei
8.	<b>LEGEA 92/2007</b> privind serviciile de transport public local	Total procese verbale: 11 Suma stabilită: 11.000 lei
9.	<b>LEGEA 349/2002/R</b> <i>Legea fumatului</i>	Total procese verbale:4 Suma stabilita: 700 lei
<b>TOTAL</b>		<b>Total procese verbale: 4.446</b> <b>Suma stabilită: 1.697.716 lei</b>

Tabel 6-36

3. SERVICIUL DISCIPLINĂ ÎN CONSTRUCȚII ȘI AFIȘAJ STRADAL

Sancțiuni aplicate

2015 - 298 PVCC – 400.000 lei

2016 - 306 PVCC – 431.000 lei

În cursul anului 2016 au fost întocmite 306 procese-verbale de constatare și sancționare a contravențiilor, în valoare de 431.000 lei, fiind întreprinse și acțiuni de constatare a infracțiunilor și sesizare a organelor de urmărire penală, verificare, consiliere, după cum urmează:

Nr. crt.	ACTIVITATE DESFĂȘURATĂ	NUMĂR
1.	Verificări efectuate în temeiul Legii nr. 50/1991 privind autorizarea executării lucrărilor de construcții, republicată, cu modificările și completările ulterioare	3.713
2.	Verificări efectuate în temeiul Hotărârii Consiliului Local al Municipiului Arad nr.235 din 2015 privind aprobarea Regulamentului privind avizarea, autorizarea, executarea, urmărirea și recepționarea calitativă a lucrărilor edilitar - gospodărești (carosabil, trotuare, platforme, alei și zone verzi) din municipiul Arad, la lucrările privind remedierea de avarii la rețelele de utilități	963 (avarii)
3.	Amenzi aplicate în temeiul Legii nr. 50/1991 privind autorizarea executării lucrărilor de construcții, republicată, cu modificările și completările ulterioare	<b>Total procese verbale: 258 Suma stabilită: 360.500 lei</b>
4.	Amenzi aplicate în temeiul Legii nr. 185/2013 privind amplasarea și autorizarea mijloacelor de publicitate.	<b>Total procese verbale: 27 Suma stabilită: 28.000 lei</b>
5.	Amenzi aplicate în temeiul H.C.L.M. nr. 235/2015 privind avizarea, autorizarea, executarea, urmărirea și recepționarea calitativă a lucrărilor edilitar - gospodărești	<b>Total procese verbale: 21 Suma stabilită: 42.500 lei</b>
6.	Constatări de infracțiuni prevăzute în Legea nr. 50/1991 privind autorizarea executării lucrărilor de construcții, republicată, cu modificările și completările ulterioare	20
7.	Sesizări ale organelor de urmărire penală cu privire la săvârșirea de infracțiuni prevăzute în Legea nr. 50/1991 privind autorizarea executării lucrărilor de construcții, republicată, cu modificările și completările ulterioare	20
8.	Petiții adresate de cetățeni, repartizate spre soluționare Serviciului disciplină în construcții și afișaj stradal	270
9.	Înaintări de procese verbale de constatare și sancționare a contravențiilor la organele fiscale, în vederea executării amenzilor pe cale silită	175
10.	Cereri analizate și soluționate în legătură cu emiterea autorizațiilor edilitar – gospodărești -avize de săpătură	114
11.	Consultanță și informare în domeniul autorizării lucrărilor de construcții și disciplină în construcții	Permanent
<b>TOTAL procese verbale: 306 SUMA STABILITĂ: 431.000 lei</b>		

Tabel 6-37

#### 4. SERVICIUL PAZĂ BUNURI ȘI VALORI

Serviciul Pază Bunuri și Valori își desfășoară activitatea în interesul comunității locale, pentru asigurarea pazei și protecția obiectivelor de interes local, de pe raza administrativă a Municipiului Arad.

În anul 2016, Serviciul Pază, Bunuri și Valori și-a desfășurat activitatea în 5 obiective (punct acces-Primărie, Stadion UTA, Palat Cenad - cam. 5 - Stare

Civilă, fosta Unitate Militară din Gai și Stadionul ICRTI).

#### 5. BIROUL ACTIVITATE ȘI CONTROL COMERCIAL

Sanctiuni aplicate:

2015 – 488 PVCC – 537.450 lei

2016 - 775 PVCC - 588.500 lei

1.	HCLM Arad nr. 9/2011, privind Regulamentul de desfășurare a activităților comerciale în municipiul Arad	Total procese verbale: 718 Suma stabilită: 525.000 lei
2.	Legea nr. 12/1990 privind protejarea populației împotriva unor activități comerciale ilicite, republicată	Total procese verbale: 23 Suma stabilită: 9.400 lei
3.	O.G. nr. 99/2000, privind comercializarea produselor și serviciilor de piață	Total procese verbale: 10 Suma stabilită: 21.800 lei
4.	H.C.L.M nr. 70/2012, privind aprobarea Regulamentului de funcționare și construire a zonei pietonale "Meșianu" .	Total procese verbale: 3 Suma stabilită: avertisment
5.	Legea nr. 252/2003, privind registrul unic de control	Total procese verbale: 7 Suma stabilită: 6.000 lei
6.	Legea 145/2014 pentru stabilirea unor măsuri de reglementare a pieței produselor din sectorul agricol.	Total procese verbale:11 Suma stabilită: 9.400 lei
7.	Legea nr. 15/2016 privind modificarea și completarea Legii nr. 349/2002 pentru prevenirea și combaterea efectelor consumului produselor din tutun	Total procese verbale:3 Suma stabilită: 5.200 lei
<b>TOTAL</b>		Procese verbale: - 775 Suma: 588.500 lei

Tabel 6-38

În 63 de cazuri s-a aplicat și măsura complementară a confiscării în temeiul Legii nr. 12/1990 privind protejarea populației împotriva unor activități comerciale ilicite. Cu aceste ocazii, au fost confiscate :

- 1848 buc/perechi bunuri

- 13 ,295 kg haine second hand uzate

- 171,115 kg fructe

În anul 2016 în perioada 15 ianuarie -15 aprilie, 15 comercianți au efectuat soldări pentru produsele de toamnă-iarnă, iar perioada 1 august - 31 octombrie, 14 comercianți au efectuat soldări pentru produsele de primăvară-vară.

Comercianții au notificat Primăria Municipiului Arad înainte de a începe operațiunea de soldare. În anul 2016, 2 comercianți au notificat Primăria Municipiului Arad, în vederea efectuării vânzării de lichidare.

Vânzarea de soldare și lichidare s-a efectuat în conformitate cu prevederile O.G. 99/2000 privind comercializarea produselor și serviciilor de piață și H.G. nr. 333/2003 pentru aprobarea Normelor metodologice de aplicare a O.G. 99/2000, actualizată.

În anul 2016 au fost verificate 2947 de persoane fizice și juridice.

În cursul anului 2016 au fost soluționate 45 de sesizări.

#### 6. COMPARTIMENTUL PROTECȚIA MEDIULUI

Sanctiuni aplicate:

În cursul anului 2016 au fost întocmite 73 de procese-verbale de constatare și sancționare a contravențiilor, în valoare de 18.202 lei, după cum urmează:

1	HCLM 162/2006 privind normele de gospodărire ale Mun. Arad	Total procese verbale: 51 Suma stabilită: 12.602 lei
2	LEGEA 211/2011 privind regimul deșeurilor	Total procese verbale: 15 Suma stabilită: 5.000 lei
3	LEGEA 24/2007 privind reglementarea și administrarea spațiilor verzi din zonele urbane	Total procese verbale: 6 Suma stabilită: 600 lei
4.	LEGEA 101/2006 Privind serviciul de salubritate a localităților	Total procese verbale: 1 Suma stabilită - avertisment
TOTAL		Total procese verbale: 73 Suma stabilită: 18.202 lei

Tabel 6-39

## 7. SERVICIUL DISPECERAT ȘI MONITORIZARE

Activitatea Serviciului s-a desfășurat pe două paliere: **activitatea de dispecerat și monitorizare**, respectiv **activitatea tehnică și informatică** (prin Biroul Tehnic-Informatic din subordinea Serviciului Dispecerat și Monitorizare).

Activitatea de dispecerat și monitorizare s-a desfășurat în regim de permanență, fiind cuantificată astfel:

**S-au primit și efectuat un număr de 18.973 apeluri, din care:**

- Sesizări primite telefonic – 1.728
- Sesizări telefonice verificate operativ – 1.407
- Sesizări verificate confirmate – 1.041
- Sesizări verificate neconfirmate – 366
- Sesizări neverificate – 321 (acțiuni care exced competențelor Poliției Locale )
- Informații și consiliere – 9.021
- Apeluri telefonice efectuate – 8.224 (pentru sesizări, informații și consiliere)

**S-au înregistrat un număr de 3.799 adrese și s-au efectuat un număr de 8.735 identificări, astfel:**

- Identificări persoane – 5564
- Verificări permise – 804
- Identificări auto – 1580
- Mențiuni operative – 378
- Verificări firme/ONRC – 409
- Dispoziții primite și transmise – 97

În acest moment, prin Dispeceratul Poliției Locale este asigurată monitorizarea și înregistrarea permanentă a unor obiective de interes local prin sistemul de monitorizare de tip video wall;

Camerele de supraveghere monitorizate de Poliția Locală Arad sunt în număr de 84 de bucăți . .

*\*Obs.: obiectul sesizărilor îl constituie, în majoritate, cele privind ordinea și liniștea publică (tulburarea liniștii publice în afara orelor de liniște, fapte de cerșetorie, consumul de alcool pe domeniul public, vagabondaj). De asemenea, sunt sesizări legate și de circulația pe drumurile publice (trafic greu neautorizat, oprire/staționare în loc nepermis, blocare căilor de acces), precum și sesizări referitoare la protecția mediului și salubritate.*

## 8. BIROUL SUPRAVEGHERE COMUNITARĂ

În cursul anului 2016, polițiștii locali din cadrul Biroului Supraveghere Comunitară au efectuat următoarele activități:

- s-au afișat 522 de procese verbale de contravenție, pe raza municipiului Arad, potrivit O.G. nr. 2/2001 actualizată;
- s-au afișat 46 de adrese de înaintare aparținând Serviciului Circulație pe Drumurile Publice;
- s-a afișat o dispoziție a Primarului Timișoara.
- au fost identificate și dezafectate 5 adăposturi improvizate locuite de persoane fără adăpost.

Polițiștii locali din cadrul Biroului au supravegheat lunar aproximativ 40 de persoane beneficiare de ajutor social care efectuează muncă în folosul comunității, în locațiile stabilite de către Primăria Municipiului Arad.

## 9. BIROUL IDENTIFICĂRI ȘI EVIDENȚA PERSOANELOR

1) Au fost efectuate un număr 196 identificări ale persoanelor în bazele de date ale M.A.I., la solicitarea polițiștilor locali în vederea încheierii de procese verbale de contravenție.

2) Au fost verificate în baza de date 104 persoane ale căror acte de identitate sunt expirate, în vederea întocmirii proceselor-

- verbale de contravenție. Au fost întocmite un număr de 24 de procese-verbale de contravenție, iar persoanele au fost îndrumate către SPCLEP în vederea eliberării unor noi acte de identitate.
- 3) Au fost verificate în baza de date 2.719 persoane ale căror acte de identitate sunt expirate, în vederea distribuirii invitațiilor puse la dispoziție de SPCLEP Arad.
  - 4) Au fost distribuite 3.160 invitații puse la dispoziție de SPCLEP Arad, persoanelor care au acte de identitate expirate și minorilor care au împlinit vârsta de 14 ani și nu au acte de identitate.
  - 5) Au fost întocmite listele cu rezultatul activităților desfășurate în teren, pentru ca lucrătorii SPCLEP să preia mențiunile/informațiile despre persoanele cu acte de identitate expirate, în Sistemul Național Informatic de Evidența Persoanelor.
  - 6) S-au efectuat verificări privind respectarea regulilor în domeniul gospodăririi municipiului, de către cetățeni și asociații de proprietari, ca urmare a distribuirii notificărilor prin care li s-a pus în vedere respectarea acestora. În urma verificărilor s-a constatat faptul că majoritatea asociațiilor de proprietari au dat curs solicitărilor, dispozițiile legale fiind respectate.
  - 7) Polițiștii locali din cadrul biroului s-au deplasat în teren, în vederea informării deținătorilor de animale de companie cu privire la obligațiile acestora prevăzute în H.C.L.M. 208/2011 și la faptul că nerespectarea acestor obligații atrage sancțiunea contravențională a amenzii.
  - 8) Au fost instruiți administratorii a 82 imobile privind întocmirea cărților de imobil conform prevederilor O.U.G. 97/2005 privind evidența, domiciliul, reședința și actele de identitate ale cetățenilor români.
  - 9) Au fost soluționate un număr de 6 sesizări și au fost verificate un număr de 52 persoane cu vârsta egală sau mai mare de 100 de ani care figurează în RNEP, urmare a solicitării SPCLEP Arad.
  - 10) Au fost depistate un nr. de 2 persoane fără adăpost cărora li s-au acordat sprijin pentru eliberarea unui act de identitate provizoriu.
  - 11) Au fost afișate un număr aproximativ de 6000 informări pentru cetățeni în vederea obligativității acestora de a-și verifica periodic actul de identitate și de a solicita eliberarea unui nou act de identitate în condițiile prevăzute de lege.
- În cursul anului 2016 au fost întocmite **29 de procese-verbale de constatare și sancționare a contravențiilor**, în valoare de **1.250 lei**, după cum urmează:

<b>1</b>	<b>OUG 97/2005</b> - privind evidența, domiciliul, reședința și actele de identitate ale cetățenilor români	<b>Total procese verbale: 29</b> <b>Suma stabilită: 1.250 lei</b>
<b>Total</b>		<b>Total procese verbale: 29</b> <b>Suma stabilită: 1.250 lei</b>

Tabel 6-40

## 10. COMPARTIMENT JURIDIC-CONTENCIOS

În perioada 04.01.2016 – 31.12.2016, la Compartimentul juridic-contencios au fost înregistrate un număr de 292 dosare noi, din care:

- 258 dosare - plângeri formulate împotriva unor procese verbale de constatare și sancționare a contravențiilor, întocmite de polițiști locali din compartimentele de Siguranță Rutieră, Ordine Publică, Activitate și Control Comercial și Protecția Mediului din cadrul Poliției Locale Arad;
- 18 dosare litigii cu funcționarii publici (pretenții salariale); un dosar executare silită;
- 12 dosare contestație la executare pentru neluare în debit PV; un dosar contestație în anulare;
- un dosar în care a fost inițiată calea de atac a revizuirii; un dosar în care a fost inițiată calea de atac a recursului (ICCJ);

În desfășurarea activității, consilierii juridici din cadrul Compartimentului Juridic Contencios au înregistrat în Registrul de intrare corespondență juridică, un număr de 1433 documente cu caracter

juridic, fiind avizate pentru legalitate un număr de 675 acte emise de compartimentele din cadrul instituției.

Au fost soluționate un număr de 36 sesizări, prin formularea răspunsurilor în termenul legal.

Au fost întocmite și avizate pentru legalitate un număr de 60 de contracte și acte adiționale.

Au fost inițiate trei proiecte de hotărâri, respectiv:

- de completare a HCLM Arad nr. 70 / 2012 privind aprobarea Regulamentului de funcționare și construire a zonei pietonale „Mețianu”.
- de modificare și completare a HCLM 16 / 2008 privind regulamentul de organizare și utilizare a locurilor de joacă din Municipiul Arad.
- de adoptare a unui Regulament ce vizează regimul juridic contravențional pentru oprirea și staționarea neregulamentară pe domeniul public sau privat al Municipiului Arad.

Au fost întocmite documente în vederea obținerii a două dispoziții ale primarului Municipiului Arad, de împuternicire a agenților economici pentru constatarea și aplicarea sancțiunilor prevăzute de Legea nr. 422 / 2001, respectiv Legea 421 / 2002.

Pentru buna desfășurare a activității, pentru aprofundarea legislației în vigoare precum și a modificărilor apărute, consilierii juridici din cadrul Compartimentului juridic-contencios au efectuat lunar instruire, conform Planului tematic de pregătire profesională, stabilit pentru anul 2016.

În cadrul acestor instruirii, au fost aduse la cunoștință și prelucrate acte normative cu aplicare în sfera de activitate a compartimentelor: Circulație pe Drumurile Publice, Ordine publică, Activitate și Control Comercial, Protecția Mediului, Birou Identificări și Evidența Persoanelor.

**Raport asupra bugetului Poliției Locale Arad, până la data de 31 DECEMBRIE 2016**

Mii lei

	Titlul I Cheltuieli de personal	Titlul II Bunuri și servicii	Titlul X Active nefinanciare	Taxe speciale Disp. 2015 și 2016	Total Buget Poliția Locală Arad
Buget Aprobant	6.510,00	2.800,00	438,00	7,0	9.748,00
Buget Consumat	5.878,58	1.703,02	209,63	5,92	7.791,25
	90,30%	60,82%	47,86%	84,57%	79,93%

Tabel 6-41

## 11. PROIECTE ȘI PARTENERIATE

„Supermaratonul Békéscsaba - Arad - Békéscsaba”- ediția a 19 a – concursul s-a desfășurat în perioada 20 - 22 mai și a cuprins trei probe: supermaraton, crosul de ciclism și patine cu rotile. Poliția Locală Arad a participat, în calitate de partener, asigurând buna desfășurare a evenimentului.

„Red Run” – ediția a doua a avut loc în data de 28 august 2016, este un eveniment sportiv interactiv care a transformat un traseu obișnuit de alergat într-o provocare pentru participanți. Acest eveniment a fost organizat de Poliția Locală Arad, în parteneriat cu Primăria Municipiului Arad, Centrul Cultural Municipal Arad, Asociația Centrul

Județean de Voluntariat Arad și Asociația Educațio Arad.

„Happy Race”- Evenimentul a avut loc în data de 4 decembrie 2016 și a fost organizat de Poliția Locală Arad, Primăria Municipiului Arad, Centrul Cultural Municipal Arad, Asociația Centrul Județean de Voluntariat Arad. La eveniment au participat peste 300 de concurenți, copii, adolescenți, tineri și vârstnici.

„Ajută-i și tu să zâmbească” - campanie de conștientizare a elevilor din ciclul primar privind conduita în trafic, comportamentul în relația cu persoane necunoscute, spirit civic, etc. Au fost implicate 60 de clase de la școlile din municipiu.

## 6.4 S.C. Compania de Transport Public S.A. Arad

⇒ *Transport public în Municipiului Arad în cursul anului 2016<sup>25</sup>:*

### ➤ Servicii de transport oferite și capacități de producție

Serviciile de transport oferite de CTP Arad, se împart în două mari categorii: serviciile de transport cu autobuzele în baza "Planului Județean de Transport 2014-2019", și serviciile de transport cu tramvaiele și autobuzele urban.

#### 1. Transport autobuze :

✓ 8 trasee urbane în Municipiul Arad.

✓ 2 trasee experimentale (Podgoria – Grădiște - Podgoria, Caraimanul - C. Turzii – Ogorului - Caraimanul) cu autobuzele pentru creșterea accesibilității la rețeaua de transport public urban cu tramvaiele.

✓ 11 trasee curse speciale regulate de tip urban.

✓ 128.788 ore de circulație / an 2016 (total sector autobuze).

✓ 402.530 km / an 2016 (din care 4.786 km pe



Cele 129 de unități de transport utilizate atât în municipiu cât și în județ, de diferite capacități, utilizate pentru efectuarea transportului prin curse regulate, sunt structurate, din punct de vedere al capacității de transport astfel:

- ✓ 20 articulate
- ✓ 59 de capacitate medie
- ✓ 29 midi-buze

traseele de tramvai înlocuite cu autobuze).

✓ 21 microbuze

Structura pe vârste a parcului indică un grad mare de uzură tehnică și morală a acestuia, cu efecte nefavorabile asupra costurilor de operare, astfel:

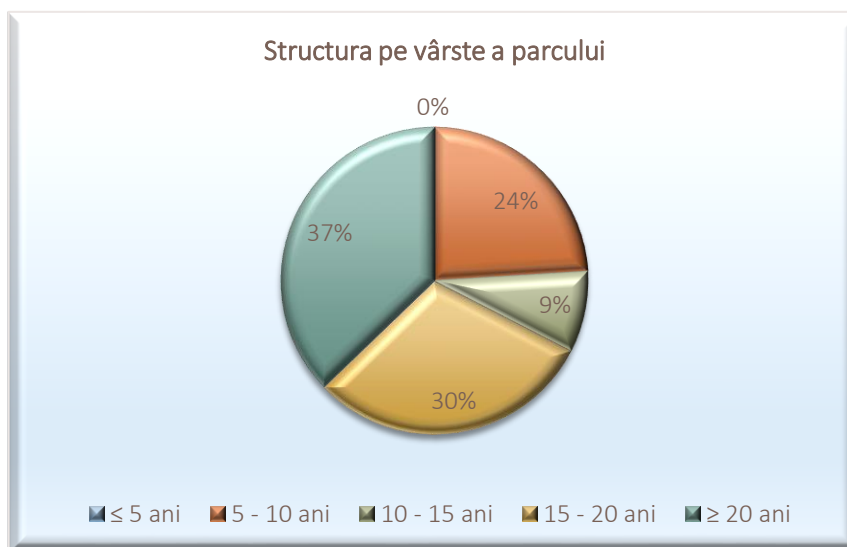
- ✓ cu vechime între 0-5 ani: **0** bucăți.
- ✓ cu vechime între 5-10 ani: **31** bucăți.
- ✓ cu vechime între 10-15 ani: **11** bucăți.

<sup>25</sup> **Sursa de date:** SC Compania de Transport Public SA Arad



✓ cu vechime între 15-20 ani: **39** bucăți.

✓ cu vechime peste 20 ani : **48** bucăți.



Diagramă 6-21

## 2. Transport tramvaie

✓ 10 trasee urbane în Municipiul Arad.

✓ 5 trasee suburbane pe relația Ghioroc - Arad.

✓ 213.298 ore de circulație / an 2016.

✓ 3.190.399 km / an 2016.

⇒ Parc tramvaie **144** unități:

✓ T4R, T4D - B4D = 45 din care 14 cupluri.

✓ TG4 = 24 din care 5 cupluri.

✓ TG6 = 36 din care 4 cupluri.

✓ TG8, M8S = 28

✓ IMPERIO = 6



- ✓ Vagoane utilitare = 5 (Perie zăpadă, igienizare, fir aerian, etc.)

➤ **Parcurs zilnic programat**

Compania de Transport Public Arad are ca principal obiect de activitate transportul public local de persoane efectuat cu tramvaie și autobuze.

Serviciul de transport public regulat urban oferit de CTP Arad se execută în baza contractului de delegare a gestiunii:

- **CLM ARAD:** Contract de delegare a gestiunii serviciului de transport public urban Nr. 14685 / 10.03.2014, aprobat prin HCLM Nr. 48 / 03.03.2014;

<b>Parcursul zilnic programat CTP Arad 2016</b>		<b>În perioada cursurilor școlare</b>	<b>În perioada vacanței școlare</b>
<b>Zi lucrătoare</b>	<b>tramvaie</b>	<b>10.177,46 km/zi</b>	<b>10.134,72 km/zi</b>
	<b>autobuze</b>	<b>1.398,95 km/zi</b>	<b>1.361,85 km/zi</b>
<b>Zi sărbătoare</b>	<b>tramvaie</b>	<b>6.504,56 km/zi</b>	<b>6.504,56 km/zi</b>
	<b>autobuze</b>	<b>654,8 km/zi</b>	<b>654,8 km/zi</b>

Tabel 6-42



Raport privind starea economică, socială și de mediu a Municipiului Arad pe anul 2016

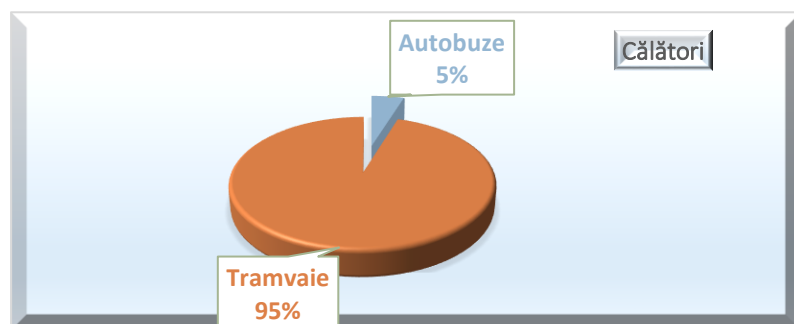
➤ Călători transportați

Numărul total de călători care au utilizat transportul public urban cu tramvaiele și autobuzele, pe parcursul anului 2016, este de **18.982.018**.

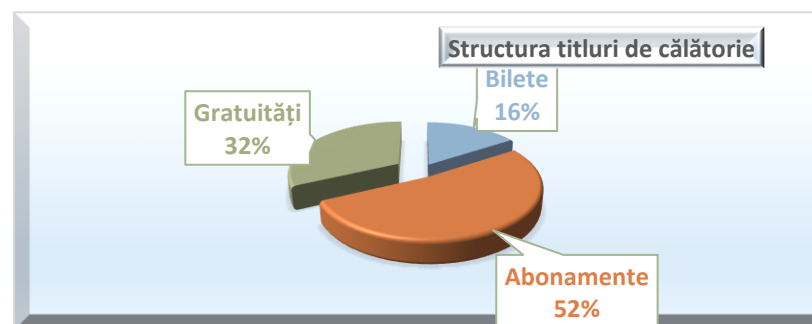
Tabel 6-43

LUNA	TRAMVAI				AUTOBUZ			TOTAL			
	BILETE	ABONAMENTE	GRATUITĂȚI	TOTAL	BILETE	ABONAMENTE	TOTAL	BILETE	ABONAMENTE	GRATUITĂȚI	TOTAL
IANUARIE	216.211	868.483	506.500	1.591.194	11.062	51.609	62.671	227.273	920.092	506.500	1.653.865
FEBRUARIE	230.682	896.918	507.025	1.634.625	12.106	55.803	67.909	242.788	952.721	507.025	1.702.534
MARTIE	260.251	893.609	507.250	1.661.110	13.740	55.849	69.589	273.991	949.458	507.250	1.730.699
APRILIE	236.207	755.581	507.175	1.498.963	15.049	59.847	74.896	251.256	815.428	507.175	1.573.859
MAI	240.965	851.740	507.400	1.600.105	16.489	72.421	88.910	257.454	924.161	507.400	1.689.015
IUNIE	234.607	641.142	507.400	1.383.149	16.032	54.663	70.695	250.639	695.805	507.400	1.453.844
IULIE	225.513	487.576	505.525	1.218.614	15.088	41.440	56.528	240.601	529.016	505.525	1.275.142
AUGUST	248.391	642.101	505.675	1.396.167	14.393	49.068	63.461	262.784	691.169	505.675	1.459.628
SEPTEMBRIE	250.286	735.703	505.750	1.491.739	18.330	66.492	84.822	268.616	802.195	505.750	1.576.561
OCTOMBRIE	234.977	852.404	505.900	1.593.281	17.699	81.962	99.661	252.676	934.366	505.900	1.692.942
NOIEMBRIE	242.000	868.861	505.900	1.616.761	18.511	83.986	102.497	260.511	952.847	505.900	1.719.258
DECEMBRIE	203.115	670.175	505.900	1.379.190	14.543	60.938	75.481	217.658	731.113	505.900	1.454.671
<b>TOTAL</b>	<b>2.823.205</b>	<b>9.164.293</b>	<b>6.077.400</b>	<b>18.064.898</b>	<b>183.042</b>	<b>734.078</b>	<b>917.120</b>	<b>3.006.247</b>	<b>9.898.371</b>	<b>6.077.400</b>	<b>18.982.018</b>
<b>MEDIA PE LUNĂ</b>	<b>235.267</b>	<b>763.691</b>	<b>506.450</b>	<b>1.505.408</b>	<b>15.254</b>	<b>61.173</b>	<b>76.427</b>	<b>250.521</b>	<b>824.864</b>	<b>506.450</b>	<b>1.581.835</b>

Diagramă 6-22



Diagramă 6-23



*Raport privind starea economică, socială și de mediu a Municipiului Arad pe anul 2016*

- **Situația indicatorilor economico-financiari pentru anul 2016** Veniturile din încasări, aferente transportului public urban cu tramvaiele și autobuzele, pe parcursul anului 2016, sunt de **12.306.920 lei**.

➤ **Structura traseelor CTP**

⇒ **Tramvaie**

Linie	Traseu	Lungime	Timp	Număr	Total	Frecvența (vehicule/h)				Interval de urmărire (min)			
		medie/sens	parcurs/sens	Semicurse	km/zi	5-8	8-12	12-17	17-23	5-8	8-12	12-17	17-23
1	Făt Frumos - Podgoria - Piața Romană	6,350	26	10	68,34	Circulă ca linie de legătură							
1b	Făt Frumos - Platforma Industrială Vest	3,670	12/14	4	22,02	Circula la ore fixe							
3	Făt Frumos - Podgoria - Gara Aradul Nou	10	40	172	2268,32	6	4,28	6	4,28	10	14	10	14
6	Gai - Podgoria - Piața Romană	7,965	32/33	74	627,96	2	2	2	2	30	30	30	30
7	Făt Frumos - Miorița - Bila - Podgoria – Făt Frumos	7,635	26/32	163	1731,71	6	4,28	6	4,28	10	14	10	14
9	Făt Frumos - Podgoria – Vladimirescu-C. Ch.	11,5/14	39/44	19	296,78	Circulă la ore fixe.							
10	P-ța Romană-Podgoria-Vladimirescu-C. Ch.	9,43/11,93	32/39	4	42,74								
11	Făt Frumos - Podgoria - Ghioroc	26,60	81/85	23	1103,01								
12	Piața Romană-Podgoria-Ghioroc	24,535	74/79	3	182,16								
14	Combinatul Chimic-Ghioroc	15,03	32	1	15,03								
15	Făt Frumos - Gara CFR - Sere	6,73	25	57	397,81	2	2	2	1	30	30	30	40
15b	Făt Frumos - Gara CFR - Sere - CET	9,62	31/32	14	134,68	Circula la ore fixe							
16	Piața Romană - Sere	5,25	19/20	67	405,70	2	2	2	1	25	25	25	40
16b	Piața Romană - Sere - CET	8,145	25/27	4	32,58	Circula la ore fixe							
18b	Bila--Voinicilor-P-ța Romană-F.F - Podgoria	12,965	53/57	170	2806,46	6	4,28	6	4,28	10	14	10	14

Tabel 6-44

⇒ **Autobuze**

Linie	Traseu	Lungime	Timp	Număr	Total	Frecvența (vehicule/h)				Interval de urmărire (min)			
		medie/sens	parcurs/sens	Semicurse	km/zi	5-8	8-12	12-17	17-23	5-8	8-12	12-17	17-23
19	PIAȚA UTA-PODGORIA-SÂNICOLAUL MIC	13,6	22	17	465,4	Circulă la ore fixe							
20	PIAȚA UTA - BILA	5,00	16	14	72,00	Circulă la ore fixe							
21	PODGORIA - GARA CFR - FALEZA SUD	5,5	20	23	145,7	Circulă la ore fixe							
31	PODGORIA - TRENULUI	3,75	14	30	127,5	Circulă la ore fixe							
39b	PODGORIA - ARȚARULUI	3,9	11	12	61,8	Circulă la ore fixe							

41	PIAȚA ROMANĂ - BUJAC	8,00	25	28	265,4	Circulă la ore fixe
48	BILA-ANL-SELGROS-REAL	4,45	12	38	189,1	Circulă la ore fixe
54	PODGORIA - IAS MUREȘUL	8,75	19	4	45,00	Circulă la ore fixe
49	CARAIMAN-C.TURZII/OGORULUI-CARAIMAN	5	13	30	174,00	Circulă la ore fixe
52	PODGORIA-GRĂDIȘTE-PODGORIA	5,6	9	11	66,6	Circulă la ore fixe

Tabel 6-45

### ➤ Investiții în infrastructură

Având în vedere nevoia de mobilitate a persoanelor cu nevoi speciale, începând cu anul

2017 se va introduce un microbuz, într-un sistem de transport de tip door-to-door în zona urbană Arad, special proiectat să ofere servicii de transfer pentru persoanele cu dizabilități.



În Proiectul de Hotărâre privind Strategia Integrată de Dezvoltare Urbană a Municipiului Arad pentru perioada **2014-2030**, au fost cuprinse mai multe proiecte pentru a dezvolta un sistem de transport public adaptat la nevoile persoanelor cu dizabilități, după cum urmează:

- 1. Achiziție mijloace de transport.** Aceste proiecte au ca obiectiv creșterea confortului și siguranței călătorilor și asigurarea accesului facil al persoanelor cu mobilitate redusă.
  - ✓ Achiziția de material rulant electric (capacitate mare – 10 bucăți). Perioada 2018-2020.
  - ✓ Achiziție material rulant electric (tramvaie vagon, capacitate medie – 20 bucăți)

- ✓ Achiziție autobuze hibride / ecologice transport local de mare capacitate (30 buc.). Perioada 2018-2023.
- ✓ Achiziție autobuze hibride / ecologice transport local de mică capacitate. Perioada 2017-2023.
- ✓ Achiziție autobuze electrice (5 buc.). Perioada 2017-2018.

De asemenea a fost demarată o altă investiție pentru modernizarea a 20 de bucăți tramvaie GT6 și GT8, în așa fel încât acestea să fie adaptate pentru persoanele cu mobilitate redusă. Acest proiect va fi bugetat pentru anul 2017.

2. **Accesibilizarea spațiilor publice (stațiilor de transport public).** Amenajarea – modernizarea stațiilor existente / crearea de noi stații având în vedere asigurarea accesibilității persoanelor cu mobilitate redusă (grad de maturitate: *S.F.*).

Totodată, din fonduri CTP, au fost executate următoarele lucrări:

- repararea unui număr de 10 grilaje de protecție ale stațiilor de tramvai.
- vopsirea unui număr de 15 grilaje de protecție ale stațiilor de tramvai.
- au fost montate 10 panouri pentru afișarea programelor de circulație în stațiile de



tramvai.

➤ **Achiziții mijloace de transport**

În acest sens CTP a achiziționat în 2016 o autoutilitară DACIA DOKKER VAN BASIC 1.6 destinată activității de întreținere și intervenție rapidă în traseu.

De asemenea au fost achiziționate un număr de două autobuze second –hand de tip interurban marca MERCEDES BENZ O345 Connecto.



## 6.5 S.C. Târguri Oboare Piețe S.A. Arad

SC TÂRGURI OBOARE PIEȚE SA ARAD s-a înființat în baza Hotărârii nr.23 din 20 martie 1995 și a Hotărârii nr. 114 din 27 noiembrie 1995 ale Consiliului Local Municipal Arad în conformitate cu legislația în vigoare privind reorganizarea regiilor autonome de interes local, cât și funcționarea societăților comerciale, conform legislației în vigoare.

SC TÂRGURI OBOARE PIEȚE SA are ca obiect principal al activității **administrarea piețelor, târgurilor și oboarelor** din Municipiul Arad, cu întreaga paletă de servicii oferită populației și agenților economici în această activitate. Suprafețele pe care își desfășoară activitatea sunt concesionate de Consiliul Local al Municipiului Arad cu contractul de concesionare nr. 7 din 29.08.2001 cu anexele pentru fiecare piață în parte. De asemenea obiectul de activitate al societății cuprinde prin actul constitutiv și alte activități de perspectivă colaterale obiectului principal.

Zonele publice pentru exercitarea comerțului cu produse și servicii de piață sunt delimitate, în conformitate cu planurile de urbanism general și se desfășoară în locuri special amenajate, dotate corespunzător specificului fiecărei activități, având asigurate, utilitățile generale: apa, canalizare, electricitate, gaze, după caz.

Utilizatorii piețelor sunt :

- comercianții cu amănuntul, persoanele fizice sau juridice care prestează activitatea de comerț cu amănuntul;
- producătorii agricoli individuali sau societăți agricole cu personalitate juridică sau de industrie alimentară care își comercializează propriile produse agroalimentare și unele produse meșteșugărești;
- agenții economici prestatori de servicii;
- alți potențiali utilizatori care exercită o activitate comercială cu amănuntul potrivit legii.

Tipurile de piață organizate în zonele publice de pe raza Municipiului Arad și administrate de către SC TÂRGURI OBOARE PIEȚE SA sunt:

### A. Piețe agroalimentare:

- ✓ Piața Catedralei - S. totală: 8.594 mp
- ✓ Piața Fortuna - S. totală: 1.184 mp
- ✓ Piața Miorița - S. totală: 3.427 mp
- ✓ Piața Mihai Viteazul - S. totală: 10.417 mp
- ✓ Piața Grădiște - S. totală: 1.158 mp
- ✓ Piața Alfa - S. totală: 552 mp

### B. Piețe mixte:

- ✓ Piața Bazar – Obor - S. totală: 34.732 mp
- ✓ Piața Solară - S. totală: 7.200 mp
- ✓ Piața Aurel Vlaicu - S. totală: 945 mp

Piețele agroalimentare din administrarea SC TOP SA Arad, sunt amplasate și dimensionate în conformitate cu planul urbanistic de zonă sau de detaliu, astfel încât să acopere în cea mai mare măsură necesitățile populației municipiului, atât central cât și la periferia orașului.

**Piața Catedralei** – suprafața totală de 8.594 mp, este ocupată de:

- 27 spații comerciale (spații proprii SC TOP SA)
- hala agroalimentară – 595 mp ( 15 buc. vitrine frigorifice, mese fibră de sticlă legume fructe 33 buc., mese beton 2 buc.)
- sector bazar (67 buc. mese fibră de sticlă)
- piața ecologică acoperită (173 mese fibră de sticlă legume fructe, 6 buc. mese fibră de sticlă cu trepte pt. flori)
- piața ecologică descoperită (28 buc. mese din fibră de sticlă legume fructe)

**Piața Fortuna** – suprafața totală de 1.184 mp, este ocupată de:

- 89 mese din fibră de sticlă pentru legume-fructe
- 5 compartimente pentru produse lactate dotate cu 5 vitrine frigorifice
- 2 compartimente pentru carne și mezeluri
- 2 compartimente pentru produse alimentare
- 4 compartimente pentru pâine și produse panificație

- 4 mese din fibră de sticlă cu trepte pentru flori

**Piața Aurel Vlaicu** – suprafața totală de 945 mp, hală construcție metalică compusă din:

- 98 mese beton armat
- 3 compartimente produse lactate dotate cu 3 vitrine frigorifice
- 1 compartiment produse pentru pâine și produse panificație
- 1 compartiment destinat unei langoșerii
- 1 compartiment destinat unui fast - food

**Piața Miorița** – suprafața totală de 3.427 mp, este ocupată de:

- 31 gherete - proprietate chiriași
- 2 gherete – proprietate SC TOP SA (1 gheretă lactate și 1 gheretă spațiu depozitare)
- 104 mese din beton armat acoperite
- 4 mese în trepte din fibră de sticlă pentru flori.

**Piața Mihai Viteazul** – suprafața totală de 10.417 mp, este ocupată de:

- a. Hala agroalimentară: 13 spații comerciale din care 2 spații care comercializează pâine și paste făinoase;
- b. Spații perimetrare halei agro 19 spații, din care:
  - 16 spații comerciale
  - 1 spațiu proprietate privată (SC Minisana SRL)
  - 2 spații administrate de SC TOP SA (biroul adm, biroul DSV)
- c. Spații comerciale în sectorul zarzavat în număr de 10 spații închiriate, din care 1 spațiu proprietate privată (SC Guico SRL)
- d. Sector Bazar Faza I -16 spații comerciale din care 1 spațiu proprietate privată (SC Georgeman SRL)
- e. Sector Bazar Faza II - 35 spații comerciale din care 1 WC și 2 spații proprietate privată (SC Armido Com SRL și SC Elada SRL)
- f. Sector zarzavat I:

- 157 mese acoperite din beton
- 28 mese acoperite din fibră de sticlă.

- g. Sector zarzavat II - 136 mese acoperite (56 mese din beton și 80 din fibră de sticlă)
- h. Sector III zarzavat - 29 mese, din care 19 mese fibră de sticlă producători, și 10 mese speciale uz casnic.
- i. Sector flori - 94 mese din care:
  - 90 mese speciale cu trepte pentru flori (din care 3 verzi)
  - 2 mese fibră pentru producători
  - 2 mese din tablă
  - 4 module speciale acoperite
- j. Sector hobby:
  - platou parcare
  - Zarzavat II – 51 mese beton (din cele 56 buc. mese existente)
- k. 4 căsuțe cu produse tradiționale.
- l. 6 gherete, din care 3 comercializare ziare și 3 comercializare produse alimentare.

**Piața Bazar - Obor** suprafața totală de 34.732 mp, din care:

- a. Sectorul 1: - platforma betonată 14.532 mp (pe care se afla 13 spații comerciale proprietate chiriași, 8 spații comerciale proprietate SC TOP SA, 3 rulote, sediu administrativ, 549 mese din beton acoperite, 303 mese descoperite), 78 module de acoperire mese.
- b. Sectorul 2, 3: - platforma dalată 13.200 mp, cu 451 mese din beton, neacoperite, 5 rulote.
- c. Sectorul 4: - platformă cherestea 7.000 mp.

**Piața Grădiște** - suprafața totală de 1.158 mp, asfaltată, este ocupată de:

- 5 module x 6 mese acoperite
- 4 gherete proprietate privată
- 1 gheretă SC TOP SA (birou, grup sanitar)

**Piața Alfa** - suprafața totală de 552 mp, este ocupată de:



- Clădire administrativă (birou administrație piață, magazie cântare, spațiu depozitare, grup sanitar) – propriu SC TOP SA;
- 1 gheretă proprietate TOP
- Sector legume – fructe - 6 module x 6 mese din fibră de sticlă

**Piața Solară** - suprafața totală 7.200 mp este betonată.

**Totalul încasărilor aferente activității de bază la nivelul anului 2016:**

LUNA	TOTAL LUNA
IANUARIE	430.915,22
FEBRUARIE	498.215,51
MARTIE	546.778,25
APRILIE	621.111,14
MAI	596.844,39
IUNIE	572.506,13
IULIE	610.809,64
AUGUST	601.972,55
SEPTEMBRIE	601.539,10
OCTOMBRIE	575.886,50
NOIEMBRIE	479.509,79
DECEMBRIE	468.657,17
<b>TOTAL 2016</b>	<b>6.604.745,39</b>

Tabel 6-46

**În anul 2016 s-au realizat următoarele investiții:**

Denumire obiectiv	Valoare realizată 2016
• Instalație climatizare Hala Piața Fortuna	<b>129.850,00</b>
• Module acoperire mese Piața Obor	<b>128.700,00</b>
• Lucrări de betonare drum acces Piața Obor	<b>49.500,00</b>
• Sistem ventilație Hala flori Piața Mihai Viteazul	<b>18.040,00</b>
• Autoutilitara Dacia Dokker și remorcă	<b>51.308,70</b>
• Compartimentări interioare ( vestiar) – Hala Piața Catedralei	<b>65.192,32</b>
• Lucrări de reparații acoperiș Hala Agroalimentară Piața Aurel Vlaicu	<b>79.000,00</b>
• Vitrine frigorifice – 2 buc	<b>10.911,98</b>
• Sistem de supraveghere Piața Obor	<b>11.950,00</b>
• Studiu de fezabilitate pentru lucrarea "Construire Hală Agroalimentară, deviere și refacere instalații afectate, amenajări exterioare, demolare construcții, dezafectare tarabe și construcții provizorii-Piața Miorița"	<b>31.736,00</b>
<b>TOTAL</b>	<b>576.189,00</b>

Tabel 6-47

## 6.6 S.C. Centrala Electrică de Termoficare Hidrocarburi S.A.

### Indicatori<sup>26</sup>:

- Producția realizată de S.C. Centrala Electrică de Termoficare Hidrocarburi S.A., în anul 2016, a fost de: **40.968,118 Gcal**.
- **Rețeaua de transport** 2016: - se afla în domeniul privat al S.C. Centrala Electrică de Termoficare Hidrocarburi S.A. până la data transferului către Municipiul Arad în baza HCLM 346/14.10.2016 și HCLM 423/24.11.2016 - are o lungime de **65,5 km**.
- **Rețeaua de distribuție** se află în domeniul public al **Municipiului Arad** și are o lungime de **94,4 km**.
- **Numărul de puncte termice** în anul 2016 a fost de:
  - ✓ **42** puncte termice în patrimoniul privat al S.C. Centrala Electrică de Termoficare Hidrocarburi S.A. până la data transferului către Municipiul Arad în baza HCLM 346/14.10.2016 și HCLM 423/24.11.2016 a unui număr de 22 puncte termice.
  - ✓ **78** puncte termice/module în patrimoniul public.
- **Prețul de cost** în anul 2016 a fost de:
  - ✓ Preț achiziție **ET** casnic: 145,83 lei/Gcal (fără TVA).
  - ✓ Preț achiziție **ET** non casnic: 199,12 lei/Gcal (fără TVA).
  - ✓ Preț mediu achiziție **EE** 449,25 lei/MW (fără TVA).
- **Încășările totale** în cursul anului 2016:
  - ✓ **99.435.177 lei** aferente ET plus servicii.
  - ✓ **12.552.830 lei** subvenție preț.
  - ✓ **56.000.000 lei** acoperire pierderi.
- **Investiții efectuate** în cursul anului 2016:
  - ✓ Modernizare sistem teletransmisie prin comandă de la distanță PT 5, PT 2ZV, PT MC, PT 23, PT O. Terezia și PT 4C: 29.946,53 lei – lucrarea este executată, fiind în fază de recepție.
  - ✓ Alimentare cu energie electrică a modulelor aferente modernizării rețelelor termice PT 32 ALFA: 12.580,00 lei – lucrarea este executată, fiind în fază de recepție.
  - ✓ Instalații hidrofor în punctele termice PT 3V, PT UTA, PT 2/II, PT 2' – investiție în curs.
  - ✓ Dotări: 6.400 lei.
- Informații relevante:

Activitatea SACET s-a desfășurat continuu, astfel cum a fost aprobat în programul de funcționare pentru anul 2016. Nu au existat evenimente deosebite, problemele apărute s-au rezolvat fără perturbarea activității.

<sup>26</sup> **Sursa de date:** SC Centrala Electrică de Termoficare Hidrocarburi SA Arad

## 6.7 Centrala Electrică De Termoficare S.A. Arad<sup>27</sup>

S.C. CENTRALA ELECTRICĂ DE TERMOFICARE ARAD S.A. (C.E.T. ARAD), a fost înființată în baza H.G. nr. 105/2002 privind transmiterea Centralei Electrice de Termoficare Arad din domeniul privat al statului și din patrimoniul Societății Comerciale "Termoelectrica" S.A. în domeniul public al Municipiului Arad și în administrarea Consiliului Local al Municipiului Arad.

La data de 31.12.2016 CET ARAD deține un număr de 3.359.556 acțiuni, netransferabile pe piața organizată a valorilor mobiliare, fiind o societate închisă. Dintre acestea, Consiliul Local al Municipiului Arad are un număr de 3.345.840 acțiuni, reprezentând un procent de 99.59 %.

### ANALIZA ACTIVITĂȚII SOCIETĂȚII ÎN ANUL 2016

În anul 2016 CET ARAD și-a desfășurat activitatea potrivit obiectului de activitate din actul constitutiv, în baza bugetului de venituri și cheltuieli și a programului de funcționare aprobate, conform prevederilor legale în vigoare, prin Hotărârea Consiliului Local al Municipiului Arad nr. 175/31.05.2016.

#### A) PRODUCTIE

În cursul anului 2016 au fost produse și livrate următoarele cantități de energie electrică și termică:

PRODUSE	2015	2016	DIF. ABSOL. (2016-2015)	% (2016/2015)*100
ET PRODUSĂ (GCAL)	312.738	326.755	14.017	104.48
ET LIVRATĂ (GCAL), rețea transport	312.738	326.755	14.017	104.48
EE PRODUSĂ (MWh)	119.842	166.311	46.469	138.77
EE LIVRATĂ FACTURATĂ (MWh)	93.013	126.816	33.803	136.34
CONS PR TEHNOL (MWh)	41.806	49.349	7.543	118.04

Tabel 6-48

Pentru realizarea producției s-au înregistrat următoarele consumuri:

COMBUSTIBIL	2015	2016	DIF. ABSOL. 2016-2015	%
GAZ (mii mc)	73.075	86.963	13.888	119,00

Tabel 6-49

Creșterea consumului de combustibil gaze naturale cu doar 19%, în condițiile în care producția echivalentă a crescut cu peste 40%, denotă o

îmbunătățire apreciabilă a eficienței de producere în cogenerare.

Situația comparativă a prețurilor medii de achiziție a combustibililor se prezintă astfel:

Tip combustibil	U.M.	Preț mediu achiziție 2015	Preț mediu achiziție 2016	Diferența (%)
Gaz	lei/mii mc	874	936	62

Tabel 6-50

<sup>27</sup> Sursa de date: S.C. Centrala Electrică De Termoficare Arad S.A.

## **B) PREȚURI DE COST**

### **Energie termică**

Prețurile reglementate pentru energia termică livrată sub formă de apă fierbinte, în anul 2016, din centrala de cogenerare aparținând S.C. CET ARAD S.A. au fost aprobate prin Decizia nr. 2385/26.11.2016 emisă de Autoritatea Națională de Reglementare în Domeniul Energiei, după cum urmează:

- i) 125,39 lei/MWh, exclusiv TVA, pentru energia termică destinată consumului populației (casnic);
- j) 171,21 lei/MWh, exclusiv TVA, pentru energia termică destinată consumatorilor noncasnici.

### **Energie electrică**

Prețurile medii de revenire cu care s-a vândut energia electrică în anul 2016, sunt:

- a) 174,88 lei/MWh, exclusiv bonusul pentru energia electrică produsă în cogenerare de înaltă eficiență și livrată în SEN;

- b) 318,76 lei/MWh, inclusiv bonusul pentru energia electrică produsă în cogenerare de înaltă eficiență și livrată în SEN.

Menționăm faptul că, prin Decizia nr. 2385/26.11.2016 emisă de Autoritatea Națională de Reglementare în Domeniul Energiei, bonusul pentru energia electrică produsă în cogenerare de înaltă eficiență și livrată în SEN în anul 2016 din centrala de cogenerare aparținând S.C. CET ARAD



S.A. a fost aprobat la nivelul de 198,49 lei/MWh, exclusiv

ecologizare a depozitului de zgură și cenușă, CET ARAD și-a îndeplinit toate obligațiile pe linie de mediu.

## **C) INVEȚIȚII EFECTUATE ÎN ANUL 2016**

În vederea conformării la normele europene de mediu precum și îndeplinirea obligațiilor prevăzute în autorizația integrată de mediu nr.10/2006, în anul 2016 a fost realizată ultima etapă a obiectivului de investiții „Închiderea depozitului de zgură și cenușă de la SC CET ARAD SA, compartiment nr.2”.

În urma trecerii la funcționarea numai pe gaze naturale odată cu finalizarea cazanului nr. 2 de 420 t/h și a investițiilor de închidere și



## 6.8 RECONS

### Prezentarea activității Serviciului Zone de Agrement<sup>28</sup>

Ștrandul Neptun reprezintă pentru locuitorii Municipiului Arad principala zonă de agrement în sezonul estival. S.C. RECONS S.A. Arad a asigurat, în anul 2016, conform Hotărârii Consiliului Local al Municipiului Arad nr. 146 din 30 mai 2014 funcționarea, în bune condiții, a Ștrandului Neptun pe toată perioada sezonului estival, adică de la 01 mai 2016 până la 30 septembrie 2016, precum și pe parcursul întregului an.

Situația numărului de bilete, abonamente, închirieri realizate, precum și veniturile încasate și a investițiilor:

- Număr abonamente și bilete vândute la Ștrandul Neptun în 2016 - **168.255**
  - ⇒ Sume încasate - **1.138.344 lei**



- Număr căsuțe închiriate Ștrand Neptun 2016 - **230**
  - ⇒ Sume încasate - **341.366 lei**
- Număr contracte închiriere teren pentru căsuțe Ștrand Neptun 2016 - **92**
  - ⇒ Sume încasate - **42.104 lei**
- Investiții surse proprii Ștrand Neptun 2016
  - ⇒ Chit sistem alarmă și chit supraveghere - valoare investiție 12.426 lei
- Venituri totale din încasări **Ștrand Neptun 2016 - 2.055.886 lei**
- Venituri totale din încasări **Patinoar Municipal 2016 - 284.889 lei**



<sup>28</sup> Sursa de date: RECONS Arad

## Parcări

- Număr de străzi amenajate pentru parcare cu plată **3.824** din care 1.738 zona A , 1.687 zona B și 399 zona C.
- Număr de aparate taxare parcare 145 montate în zonele A, B și C. Un număr de 30 aparate sunt disponibile pentru alte străzi propuse în sistemul de parcare cu taxă.
- Investiții în 2016 – nu au fost făcute.
- Număr locuri de parcare rezidențiale – 5.047.
- Venituri din încasări în anul 2016 - 2.799.020 lei din care:
  - ⇒ încasări parcometre 999.350 lei
  - ⇒ încasări SMS 915.233 lei
  - ⇒ încasări rezidențiale 577.499 lei
  - ⇒ abonamente parcare 139.367 lei
  - ⇒ alimentare card parcare 83.434 lei
  - ⇒ rezervare parcare 61.424 lei
  - ⇒ ridicări vehicule 22.714 lei



## 7. *MEDIUL*

Amprenta umanității asupra mediului a devenit din ce în ce mai vizibilă odată cu tranziția noastră în epoca industrială, explozia demografică subsecventă, proliferarea utilizării combustibililor fosili sau dezvoltarea masivă a industriei chimice. Dacă în trecut eforturile s-au concentrat în principal asupra minimalizării poluării cu substanțe ce prezintă un pericol imediat pentru sănătatea umană și siguranța mediului, în momentul actual accentul se deplasează către evitarea efectelor pe termen lung ale activității umane asupra mediului.

Îmbunătățirea calității mediului urban, a devenit un obiectiv deosebit de important pentru mulți factori decidenți la nivel european, existând diferite structuri de coordonare a acestei mișcări, cât și numeroase politici europene. Aceste orientări necesită o coordonare eficientă în toate direcțiile și la toate nivelurile: local, regional, la nivelul statelor Europei, astfel că, la nivel local, toate aceste orientări au fost conturate în **Strategia privind transformarea în oraș verde a Municipiului Arad, 2016**.

O altă direcție care arată preocuparea municipalității pentru soluționarea problemelor de mediu ale Aradului, s-a concretizat prin elaborarea **Planul de acțiune privind energia durabilă în**

**Municipiul Arad 2012-2020 (PAED)**. Acest plan a fost elaborat pentru a aborda într-o manieră participativă o serie de probleme de mediu cu scopul de a include acțiuni prioritare pentru a sprijini managementul energiei la nivelul localității. Printre proiectele cuprinse în PAED și care trebuie implementate se pot aminti: proiecte în sectorul energetic, proiecte de adaptare vizând sectorul spații verzi, proiecte în segmentul de conștientizare a cetățenilor, proiecte în sectorul transport etc.

Nu în ultimul rând, **Strategia Integrată de Dezvoltare Urbană pentru perioada 2014-2030** (în curs de adoptare), reflectă la rândul ei o preocupare majoră pentru mediu. Astfel, unul din cele cinci Obiective strategice urmărește un *Arad eficient – oraș verde și sănătos, cu emisii scăzute de CO<sub>2</sub> și un model de dezvoltare urbană sustenabilă*.

În acest sens, pentru a atinge dezideratul de oraș verde, Municipiul Arad va continua eforturile de reducere a emisiilor de CO<sub>2</sub> și de creștere a calității factorilor de mediu prin modernizarea infrastructurii tehnico-edilitare, creșterea eficienței energetice a clădirilor rezidențiale și creșterea suprafeței de spații verzi, inclusiv crearea de spații verzi de protecție (perdele de vegetație).

## 7.1 Aerul

Aerul atmosferic este unul din factorii de mediu greu de controlat, deoarece poluanții ajunși în atmosferă se disipează rapid și nu mai pot fi captați în vederea epurării. Reducerea poluării aerului se poate realiza numai prin captarea și tratarea poluanților la sol. Poluarea atmosferică duce la efecte globale asupra mediului: precipitațiile acide, degradarea stratului de ozon, efectul de seră, etc.

Calitatea aerului poate fi afectată de:

- ⇒ activitatea antropică ce a provocat modificări evidente ale mediului prin defrișări, regularizări de cursuri de ape, prin drenarea bălților și a mlaștinilor.
- ⇒ factorii poluanți, emiși pe teritoriu sau transportați transfrontalier, care duc la dezechilibre climatice.

Calitatea aerului în județul Arad este monitorizată prin măsurători continue în 3 stații automate, 2 amplasate în Municipiul Arad (AR1, AR2) și una

amplasată în orașul Nădlac (AR3), în zone reprezentative pentru fiecare tip de stație:

1. **Stație de trafic/industrie – stația AR1 – pasaj Micălaca** – amplasată în zonă cu trafic intens;
2. **Stație de fond urban – stația AR2 – str. Fluieraș nr. 10c** – amplasată în incinta Colegiului Tehnic de Construcții și Protecția Mediului, care este o zonă rezidențială, pentru a evidenția gradul de expunere a populației la nivelul de poluare urbană.
3. **Stația suburbană/trafic – stația AR3 – orașul Nădlac, str. Dorobanți FN** – amplasată la ieșirea din localitate, în apropierea frontierei de stat cu Republica Ungaria.

**Nivelul concentrațiilor medii anuale ale poluanților atmosferici în aerul înconjurător**



În anul 2015, parametrii urmăriți la cele 2 stații de pe teritoriul Municipiului Arad au avut următoarea evoluție:

⇒ **Calitatea aerului înconjurător în Municipiul Arad în anul 2015<sup>29</sup>**

Stație	Poluant	M.A. <sup>30</sup>	Val. max. a mediilor 8h	U.M.	Nr. Depășiri <sup>31</sup>
Stația AR1	SO <sub>2</sub>	8,39		μg/m <sup>3</sup>	
	NO <sub>2</sub>	19,59		μg/m <sup>3</sup>	
	NO <sub>x</sub>	39,78		μg/m <sup>3</sup>	
	CO	0,16	1,38	μg/m <sup>3</sup>	
	O <sub>3</sub>	35,90	103,40	μg/m <sup>3</sup>	
	Benzen	0,97		μg/m <sup>3</sup>	
	PM10 grav.	28,21		μg/m <sup>3</sup>	15
Stația AR2	SO <sub>2</sub>	10,32		μg/m <sup>3</sup>	
	NO <sub>2</sub>	14,21		μg/m <sup>3</sup>	
	NO <sub>x</sub>	24,74		μg/m <sup>3</sup>	
	CO	0,03	0,38	μg/m <sup>3</sup>	
	O <sub>3</sub>	57,74	148,50	μg/m <sup>3</sup>	19
	PM10 grav.	14,40		μg/m <sup>3</sup>	1
	PM2.5 grav.	17,73		μg/m <sup>3</sup>	

Tabel 7-1

Astfel, în perioada analizată s-au înregistrat depășiri pentru PM10 gravimetric și O<sub>3</sub>. Cu toate acestea trebuie menționat faptul că în legislația în vigoare referitoare la calitatea aerului ambiental (Legea nr. 104/2011 privind calitatea aerului înconjurător) este permis un număr maxim de 35 depășiri ale valorii limite zilnice, într-un an calendaristic, în fiecare punct de monitorizare. Conform legii nr. 104 din 2011, este recomandat a nu se depăși în mai mult de 25 de zile pe an calendaristic, mediat pe 3 ani.

Particulele în suspensie (PM10) provin în special de la emisiile poluante generate de industrie, trafic și încălzirea locuințelor. Acestea pot provoca astm, afecțiuni cardiovasculare, cancer pulmonar și deces prematur.

Pe termen lung, expunerea repetată la niveluri ridicate de O<sub>3</sub> poate duce la reduceri ale funcției

pulmonare, inflamație a mucoasei pulmonare și disconfort respirator mai frecvent și mai sever. Poluarea cu ozon este, de asemenea, o cauză a morții premature.

#### **Politici, acțiuni și măsuri pentru îmbunătățirea calității aerului înconjurător**

Conform Raportului Agenției pentru Protecția Mediului Arad, privind starea mediului în anul 2014, în orașul Arad, au existat câteva acțiuni prioritare a căror efecte s-au reflectat în concentrațiile poluanților înregistrați la stațiile de monitorizare continuă din oraș și la nivelul inventarului de emisii:

- SC CET Arad SA a înlocuit combustibilul de ardere lignit cu gaz;
- SC CET Hidrocarburi SA nu a utilizat păcură, ci doar gaze naturale;
- societățile cu autorizație integrată care au fost obligate să se doteze cu echipamente de automonitorizare continuă au urmat acest demers pentru a menține sub control concentrațiile de poluanți emiși în atmosferă;
- societățile care au utilizat substanțe ce conțin compuși organici volatili au încercat pe cât posibil să se doteze cu filtre adecvate pentru captarea acestor compuși;
- s-a restrâns parțial activitatea industrială;
- s-au umectat frecvent străzile din Municipiul Arad în perioada caldă a anului.

<sup>29</sup> Sursa de date: Agenția pentru Protecția Mediului Arad  
<sup>30</sup> Întreaga perioadă

<sup>31</sup> Idem

## 7.2 Apa

### ⇒ Resurse de apă, cantități și debite

Conform Raportului Agenției pentru Protecția Mediului Arad, privind starea mediului în anul 2014, Județul Arad, cu o suprafață de 7.754 km<sup>2</sup>, dispune de unele dintre cele mai importante rezerve de apă din România. Cele două râuri, Mureșul și Crișul Alb, care străbat județul de la est la vest aduc un important aport de debite și în același timp au construit pe parcursul ultimei ere geologice, două mari acvifere, conurile aluvionare, cu mari rezerve de ape subterane. Acest lucru a permis dezvoltarea alimentărilor cu apă pentru populație și activități economice.

Mureșul constituie de departe râul cel mai important, intrând în județ cu 187 m<sup>3</sup>/s debit mediu multianual, ceea ce nu pune probleme cantitative. Utilizarea lui este însă restricționată de calitatea apelor de capăt de bazin hidrografic, râul conținând poluanți care îl fac utilizabil numai pentru industrie și agricultură.

Conform Planului de analiză și acoperire a riscurilor al Municipiului Arad, alte cursuri de apă de mai mică importanță, care fac parte din rețeaua hidrografică a Municipiului Arad și care pot crea probleme sunt canalul Mureșel, canalul Morilor, canalul Țiganca și canalul Foișor.

Resursele de ape subterane sunt deosebit de valoroase atât sub aspect cantitativ, cât și calitativ, contribuind decisiv la satisfacerea nevoilor populației și ramurilor economice, în special industriale. Apele subterane se caracterizează printr-un debit bogat și prin situarea pânzei freatice, în general, la mică adâncime (peste 2/3 din Câmpia Aradului are ape subterane la mai puțin de 3 m adâncime). În plus, resursele de apă asigură alimentarea fără restricții a populației și activităților economice.

### ⇒ Calitatea apei

Monitorizarea apelor județului Arad se realizează la nivelul bazinelor hidrografice Mureș-Criș.

Conform Raportului Agenției pentru Protecția Mediului Arad, privind starea mediului în anul 2014, la nivelul bazinului hidrografic Mureș, au fost monitorizate 5 corpuri de apă naturale, pe o lungime de 138,72 km, din care 3 corpuri se încadrează în starea ecologică bună, pe o lungime de 97,81 km, ceea ce reprezintă 60 % din lungimea totală monitorizată, iar un număr de 2 corpuri se încadrează în starea ecologică moderată, pe o lungime de 40,91 km, ceea ce reprezintă o pondere de 40 % din lungimea totală monitorizată.

De asemenea, au fost monitorizate un număr de 2 corpuri de apă puternic modificate, pe o lungime de 110,42 km, toată lungimea monitorizată încadrându-se în potențialul ecologic bun.

În anul 2014, la nivelul bazinului hidrografic Mureș, au fost monitorizate un număr de 2 corpuri de apă artificiale, pe o lungime de 83,29 km, toată lungimea monitorizată încadrându-se în potențialul ecologic moderat.

### ⇒ Politici, acțiuni și măsuri privind îmbunătățirea stării de calitate a apelor

Implementarea în România a conceptului de dezvoltare durabilă în domeniul apei se realizează prin intermediul Schemei Directoare de Amenajare și Management a Bazinelor Hidrografice. Ea este prevăzută în Legea Apelor nr. 107/1996 cu modificările și completările ulterioare, ca instrument de planificare care fixează orientările fundamentale în direcția gospodăririi durabile, unitare, echilibrate și complexe a resurselor de apă și a ecosistemelor acvatice, precum și pentru protejarea zonelor umede și diminuarea efectelor negative generate de excesul de apă sau de lipsa acesteia. Schema Directoare este alcătuită din Planul de Amenajare – componenta de gospodărire cantitativă a apei și Planul de Management – componenta de gospodărire calitativă a apelor.

### 7.3 Solul

Solul este definit ca fiind stratul de la suprafața scoarței terestre, format din particule minerale, materii organice, apă, aer și organisme vii. Solul este un sistem dinamic, care îndeplinește multe funcții și este vital pentru desfășurarea activităților umane și pentru supraviețuirea ecosistemelor. Ca interfață dintre pământ, aer și apă, solul este o resursă neregenerabilă, care îndeplinește mai multe funcții vitale:

- ✓ producerea de hrană/biomasă;
- ✓ depozitarea, filtrarea și transformarea multor substanțe;
- ✓ sursă de biodiversitate, habitate, specii și gene;
- ✓ servește drept platformă/mediu fizic pentru oameni și activitățile umane;
- ✓ este sursă de materii prime, bazin carbonifer;
- ✓ patrimoniu geologic și arheologic.

Solul, ca sistem ecologic deschis, este legat de mediul înconjurător printr-un flux continuu de materie și energie, iar evoluția sa în timp se află sub acțiunea factorilor naturali și a celor antropici.

#### ⇒ Repartiția pe clase de folosință

Conform Legii fondului funciar, terenurile, după destinația acestora, se clasifică în următoarele categorii:

- ✓ terenuri cu destinație agricolă;
- ✓ terenuri cu destinație forestieră;
- ✓ terenuri aflate permanent sub luciul de apă;
- ✓ terenuri cu destinații speciale;
- ✓ terenuri din intravilan.

#### ⇒ Clase de calitate ale solurilor – calitatea solurilor

Calitatea solurilor reprezintă un indicator relevant în operația de apreciere a resurselor. Pentru a evalua potențialul natural al terenurilor agricole în vederea folosirii lor raționale, solurile au fost împărțite în clase, tipuri și subtipuri, în funcție de diferite criterii cum sunt: troficitatea, cantitatea de microorganisme, oferta ecologică, capacitatea bioproductivă și capacitatea de protecție, de fertilitate sau productivitate ș.a. Potrivit Sistemului

Român de Taxonomie a Solurilor (SRTS 2003) în județul Arad au fost identificate 8 clase de soluri, 18 tipuri, 110 de subtipuri și numeroase unități detaliate.

Potențialul de producție a terenurilor se clasifică, în funcție de: sol, relief, climă, apă freatică, pe baza notelor de bonitare naturală pentru arabil, în 5 clase de calitate. Încadrarea terenurilor într-una din cele cinci clase de pretabilitate se face în funcție de potențialul productiv al acestora.

Conform AGENDA LOCALĂ 21 – Planul Local de Dezvoltare Durabilă al Municipiului Arad, în zona administrativă a Municipiului Arad (mai puțin în arealul intravilan) predomină solurile din clasa molisolurilor pigmentate de soluri cu caracter intrazonal, bogate în humus, cu fertilitate accentuată, apte pentru activitățile agricole. Soluri intrazonale sunt: lăcoviștile, vertisolurile, solonețurile și solurile aluviale, dar suprafața ocupată de acestea este relativ mică.

#### ⇒ Tendințe

Spre deosebire de celelalte resurse minerale, solul este limitat ca întindere și are caracter de fixitate – odată distrus, el nu se va mai putea reface așa cum a fost, pentru că nu se pot reproduce condițiile și istoria formării lui. Dezafectarea, în mari proporții, a terenurilor agricole și silvice pentru construcții, industrie, mine, depozitarea deșeurilor, căi de comunicații, ca și procesele de eroziune, reduc posibilitățile de folosire a solului pentru dezvoltarea producției agricole și silvice.

În vederea protecției calitative a terenurilor se execută lucrări de conservare și ameliorare a solului. Terenurile care prin degradare și poluare, și-au pierdut, total sau parțial, capacitatea de producție pentru culturi agricole și silvice, se constituie în perimetre de ameliorare. Protecția juridică calitativă și cantitativă a solului se realizează prin stabilirea unor obligații legale, pentru orice deținător de teren, fiind o problemă atât de interes public cât și privat.

## 7.4 Rețeaua de spații verzi

Conform legii 24/2007 care reglementează și clasifică spațiile verzi, Municipiul Arad deține 642,32 ha spații verzi (cf. Registrului local al spațiilor verzi și Strategiei de transformare în oraș verde). Calculul nu include suprafețele de terenuri libere neproductive, întrucât acestea nu mai fac obiectul legii spațiilor verzi<sup>32</sup>.

⇒ **Suprafețele alocate diferitelor tipuri de spații verzi din Municipiul Arad (nu sunt incluse terenurile neproductive)**<sup>33</sup>

Nr. crt.	Distribuție	Suprafața (ha)
1	Baze de agrement, complexuri și baze sportive	20,18
2	Cimitire	4,35
3	Condominiu	58,51
4	Culoare de protecție față de infrastructură	24,84
5	Edificii de cult	3,71
6	Fâșie de spațiu verde plantată	183,11
7	Instituții publice	9,26
8	Învățământ public	13,08
9	Muzee în aer liber	52,91
10	Parc, parc sportiv, parc expozițional	17,17
11	Protecția cursurilor de apă și a lacurilor	102,21
12	Scuar	91,4
13	Spații verzi cu caracter utilitar	55,22
14	Unități sanitare sau de protecție socială	4,81
15	Grădini publice	1,56

<sup>32</sup> Ultima variantă a legii 24/2007 nu mai include terenurile degradate în categoria spațiilor verzi, care sunt în suprafață de 625,32 mp, după cum reiese din tabel. Doar în prima variantă din anul 2007, acestea intrau în calculul suprafeței de spații verzi. De asemenea, se poate observa că din totalul de 642,32 mp de spații verzi, nu fac parte Pădurea Ceala și grădinile private ale cetățenilor

<sup>33</sup> **Sursa de date:** Strategia de transformare în oraș verde a Municipiului Arad

	Total	642,32
	<i>Terenuri libere neproductive</i>	<i>625,32</i>
	Total	1.267,64

Tabel 7-2

Raportând această suprafață de 642,32 ha la populația după domiciliu (179.045 persoane) din anul 2016 (cf. INS), reies **35,87 mp / locuitor**.

Această valoare este mai mare decât pragul minim de 26 mp/locuitor<sup>34</sup>, la care orașele României trebuie să ajungă conform OUG 114/2007 pentru modificarea și completarea Ordonanței de urgență a Guvernului nr. 195/2005 privind protecția mediului<sup>35</sup>.

După anul 2011 au fost reamenajate spațiile verzi din municipiu în vederea creșterii calității acestora.

În cazul Municipiului Arad, cel mai vizibil element din rețeaua de spații verzi sunt de fapt legăturile, dat fiind faptul că 80% din străzile orașului dețin vegetație de aliniament. Deși abundența vegetației de aliniament reprezintă un element distinctiv pentru Arad, starea arborilor este de multe ori precară, iar fâșiile verzi nu includ elemente de mobilier urban care să încurajeze locuitorii să utilizeze spațiul public (ex. locuri de repaus).

Orașul deține două axe verzi majore, ambele orientate pe direcția N-S: axul rutier reprezentat de Bulevardul Revoluției și axul pietonal reprezentat prin Faleza Mureșului

În partea vestică a orașului se află pădurea Ceala și situl Natura 2000 Lunca Mureșului, două spații verzi majore, utilizate frecvent de către locuitori,

<sup>34</sup> Art. II, alin (1) Autoritățile administrației publice locale au obligația de a asigura din terenul intravilan o suprafață de spațiu verde de minimum 20 mp/locuitor, până la data de 31 decembrie 2010, și de minimum 26 mp/locuitor, până la data de 31 decembrie 2013.

<sup>35</sup> Luând în considerare doar suprafața alocată parcurilor, grădinilor și scuarurilor, după întocmirea Registrului local al spațiilor verzi, putem concluziona că datele oferite de INS Tempo online, de 4,8 mp / cap de locuitor, se referă la suprafața de 86 ha, care este zona întreținută lunar de Municipiul Arad prin operatorii de specialitate, contracost.

dar care nu sunt inventariate în Registrul spațiilor verzi.

Cele mai importante obiective amenajate sunt: Parcul Europa, Parcul Copiilor, Calea Aurel Vlaicu, Bd. N. Titulescu, Parcul 23 August, Parcul T. Arghezi, Parcul C. Iacob, P-ța gării Sensurile Giratorii: UTA, P-ța Arenei, Subcetate, Zădăreni, Expo Arad, Anton Industries, Sânicolaul Mic, Micalaca Est ANL.

⇒ **Parcul Copiilor „Aventura Voinicilor”**, denumit astfel prin HCLM nr.163/2013, este cuprins între Bazinul de Înot – Sala Sporturilor și str. Exterior. Principalul element urban adiacent este faleza Mureșului, artera reprezentativă de promenadă. Funcționalitatea principală a parcului este jocul și recreerea copiilor de diferite vârste. Parcul are o suprafață de 23.500 mp, din care suprafața construită este compusă din 3.850 mp de alei pietonale betonate, 1.100 mp alei secundare cu dale, 225 mp alei pietriș și 18.325 mp suprafață de spații verzi. Amenajarea parcului a constat și în amplasarea unui mobilier urban nou (bănci, coșuri de gunoi, cișmea, pergola, etc.), refacerea instalației de iluminat public cu corpuri noi de iluminat, realizarea unei instalații de irigat, amplasarea unei fântâni arteziene circulabile și a unor echipamente de joacă pentru copii de diferite categorii de vârstă. (vârste 3-5 ani, 6-10 ani și 10-14 ani, fiecare zonă având dotări specifice constând în leagăne, complexe de joacă, jocuri pe arc, tobogane, tenis de masă, skatepark);

⇒ **Amenajare gazon și instalații de irigat în Municipiul Arad (2012-2014)**, în valoare de aproximativ 1.900.000 Euro: În ultimii ani în Municipiul Arad, s-au realizat instalațiile de irigat inclusiv reamenajarea spațiilor verzi cu gazon prin însămânțare respectiv așternere de rulouri de gazon pe o suprafață totală de 142.772 mp pentru 23 de obiective de pe suprafața Municipiului Arad. Lucrările au fost executate în perioada 2013-2014, recepția acestora încheindu-se în anul 2015.

- Proiectare și execuție a instalațiilor de irigat, inclusiv reamenajarea spațiilor verzi cu gazon prin însămânțare, respectiv așternere de rulouri de

gazon pe o suprafață totală de 142.772 m<sup>2</sup> pentru 23 de obiective de pe suprafața Municipiului Arad

- Cele mai importante obiective amenajate au fost: Parcul Europa, Parcul Copiilor, Calea Aurel Vlaicu, Bd. Nicolae Titulescu, Parcul Tudor Arghezi, Parcul Caius Iacob, Sensul giratoriu UTA, Sensul giratoriu P-ța Arenei, P-ța Gării.

⇒ **Amenajarea Parcului Orizont Micalaca (2014):**

Valoarea lucrărilor: 220.000 Euro. Lucrările au constat în:

- reamenajarea aleilor, modernizarea iluminatului public cu corpuri cu led-uri;

- realizarea gazonului, prin montarea de rulouri, pe o suprafață de 12.777 m<sup>2</sup> și a instalației de irigat aferente; montarea mobilierului urban constând în bănci și coșuri;

⇒ **Amenajarea Parcului zona UTA (2013-2014):**

Valoarea lucrărilor: 5.000 Euro. Lucrările au constat în:

- reamenajarea aleilor;

- montarea și împrejmuirea unui loc de joacă pentru copii;

- realizarea gazonului pe o suprafață de 500 m<sup>2</sup> prin însămânțare;

- montarea mobilierului urban, constând în bănci, coșuri, jardiniere și mese de șah.

⇒ **Parcul Europa** – a fost denumit astfel în 09.05.1998, de Ziua Europei, la inițiativa Consiliului Local și Primăriei Municipiului Arad, în prezența reprezentanților orașelor înfrățite și parteneri ale orașului Arad. Este amplasat de-a lungul malului drept al râului Mureș, între Bazinul de înot și accesul dinspre strada Nicolae Grigorescu. Suprafața parcului este de 60.575 mp, din care suprafața aleilor este de 16.510 mp, gard viu 2.500 mp.

⇒ **Parcul Eminescu** este situat pe malul Mureșului între Palatul Cultural și Palatul Justiției, fiind unul din cele mai importante și cele mai vizitate spații verzi din Municipiul Arad. În același timp este unul dintre cele mai vechi parcuri ale orașului, exemplarele cele mai bătrâne de arbori depășind vârsta de 130 -150 de ani, fiind

astfel cel mai reprezentativ. Parcul are o suprafață modestă, de aproximativ 2 ha, din cauza sistematizării circulației; există o rețea deasă de alei dintre care o alee principală ce are ca element de atracție un Monument al Eroilor din Primul Război Mondial. Reprezentat printr-un fond vegetal destul de valoros, Parcul Eminescu oferă o ambianță recreativă apreciabilă. Numărul total de arbori și arbuști este 390 bucăți, remarcându-se astfel o densitate de 195 exemplare /ha, cu un evident caracter masiv. Varietatea de specii este destul de redusă, 30 de specii de arbori și 9 specii de arbuști.

⇒ **Parcul Copiilor “Țara Piticilor”**- vecin cu Parcul Eminescu, acest parc este despărțit de acesta doar prin clădirea Palatului Cultural. Parcul Copiilor „Țara Piticilor” este situat tot pe malul Mureșului având același caracter și structură, doar cu o funcționalitate în plus- jocul și recreerea copiilor, datorită unei alei în plus, dotat cu aparate specifice jocului copiilor. Ca vechime, este de aceeași vârstă cu Parcul Eminescu, datând din perioada primelor acțiuni de sistematizare a orașului, în urmă cu un secol și jumătate. Suprafața parcului este de cca 19.263 mp, din care 11.600 mp gazon, 3.014 mp flori și 225 mp gard viu. Sistematizarea circulației e realizată printr-o rețea densă de alei, una din ele fiind paralelă cu digul. Numărul total de arbori și arbuști este de 320 exemplare, rezultând o densitate de 188 buc./ha.

⇒ **Parcul Pădurice** - Este delimitat de străzile Corneliu Coposu, Miron Costin, respectiv de Bd. Revoluției. În Parcul Pădurice, au avut loc ample lucrări de reamenajare pe o suprafață de cca 25.182 mp și au avut, ca principal scop, creșterea atractivității parcului pentru toate grupele de vârstă, un spațiu de odihnă atât activ cât și pasiv, destinat în același timp relaxării, plimbărilor și jocurilor pentru copii.

## 7.5 Managementul deșeurilor

### ⇒ Depozitarea deșeurilor

Conform Strategiei de transformare în oraș verde a Municipiului Arad, eliminarea deșeurilor municipale din Arad s-a realizat, până în anul 2002, prin depozitarea finală pe 2 terenuri degradate. Lipsa amenajărilor speciale necesare depozitării deșeurilor au transformat aceste depozite în surse majore de poluare. Astfel, în anul 2002 s-a încheiat un contract de concesiune cu operatorul licențiat S.C. ASA Servicii Ecologice S.R.L., în baza căruia acesta a înființat un depozit ecologic pentru deșeuri pe care îl și administrează. De la data respectivă a încetat depozitarea deșeurilor municipale în depozitele neconforme, aceasta făcându-se exclusiv în depozitul ecologic.

### ⇒ Colectarea și valorificarea deșeurilor

În Municipiul Arad, operatorul de salubritate este S.C. Polaris M Holding S.R.L. Compania colectează și transportă deșeurile menajere de la 116.313 persoane fizice și 3.250 agenți economici, conform informațiilor furnizate în baza contractelor încheiate de operatorul de salubritate. Raportat la populația totală a Municipiului (159,074 locuitori - conform RPL 2011), rezultă că peste 70 % din populație participă activ la colectarea selectivă.

Colectarea deșeurilor din zonele urbane rezidențiale se realizează cu autospeciale dotate cu sisteme de localizare și poziționare G.P.S., iar frecvența de colectare este bisăptămânală pentru

cetățenii care locuiesc la case individuale, iar pentru platformele gospodărești amenajate sau neamenajate din zonele cu blocuri de locuințe, frecvența de colectare este zilnică, deseori fiind nevoie ca preluarea deșeurilor să fie efectuată și de două ori pe zi.

Colectarea deșeurilor de producție și/sau comerciale din zonele economice se efectuează de către companiile autorizate conform contractelor încheiate între părți. Gestionarea conformă în cazul deșeurilor de producție este în responsabilitatea operatorilor economici, generatori de astfel de deșeuri. Punctele de colectare însumează un număr de 3.357 de containere, astfel: 1.002 puncte de colectare a deșeurilor menajere, 451 pentru sticlă, 1.002 pentru hârtie și carton și 902 pentru metal și plastic.

Pe lângă colectarea selectivă la sursă, operatorul de salubritate efectuează sortarea deșeurilor municipale în cadrul unei stații de sortare construită în zona CET (pe Șoseaua de centură Nord a orașului). Capacitatea stației de sortare este de 9 tone/oră, conform Strategiei de dezvoltare și funcționare a serviciului public de salubritate în Municipiul Arad, aprobată de Consiliul Local al Municipiului Arad în septembrie 2015.

Deșeurile care nu pot fi reciclate sunt transportate pentru eliminarea finală la depozitul ecologic.

**Evoluția cantităților de deșeuri colectate în Municipiul Arad (tone/an)**

Tip deșeuri	2010	2011	2012	2013	2014
Hârtie/Carton	331,32	102,77	394,16	529,54	465,94
Plastic	285,86	198,49	388,95	698,57	540,99
Metalice	14,94	7,77	7,04	8,52	4,88
Neferoase	6,46	0,90	5,52	7,58	4,43
<b>Total deșeuri reciclabile</b>	<b>638,57</b>	<b>309,93</b>	<b>795,67</b>	<b>1244,21</b>	<b>1016,25</b>
<b>Total deșeuri municipale (tone)</b>	<b>122.547,64</b>	<b>81.292,7</b>	<b>49.993,71</b>	<b>51.954,56</b>	<b>52.710,14</b>

Tabel 7-3

Sursa: Strategia de transformare în oraș verde a Municipiului Arad

Evoluția cantităților de deșeuri colectate în Municipiul Arad sunt prezentate în tabelul anterior.

Se poate observa că, începând cu anul 2011, cantitatea de deșeuri municipale descrește, înregistrând în anul 2014 o scădere cu 57%, comparativ cu anul de referință 2011.

În anul 2014, în cadrul campaniei de colectare DEEE (Deșeurile de Echipamente Electrice și Electronice), au fost colectate 10.874,0 kg.

Conform Strategiei de transformare în oraș verde a Municipiului Arad, cantitatea și compoziția deșeurilor municipale colectate la nivelul Municipiului Arad este ușor asemănătoare, urmărind compoziția deșeurilor generate la nivelul localităților urbane din România. Ponderea cea mai mare în compoziția deșeurilor municipale o au deșeurile menajere, respectiv 31,2%.

Cantitatea deșeurilor generate pe cap de locuitor în 2013 din Uniunea Europeană, totalizează o valoare de 481 kg, iar la nivelul României este de aproximativ 300 de kg /locuitor. Municipiul Arad se înscrie în traiectoria națională, înregistrând în anul 2014 o valoare de 320,14 kg /locuitor.

#### ⇒ Sistem de management integrat al deșeurilor solide în județul Arad

La finalul anului 2015 au fost finalizate lucrările din cadrul proiectului "Sistem de management integrat al deșeurilor solide în județul Arad"<sup>36</sup>.

Proiectul a fost elaborat în perioada septembrie 2010-decembrie 2015, cu cofinanțare din FEDR prin Programului Operațional Sectorial Mediu, Axa Prioritară 2 – „Dezvoltarea sistemelor de management integrat al deșeurilor și reabilitarea siturilor contaminate istoric”.

Obiectivele specifice ale proiectului au vizat:

1. implementarea colectării deșeurilor la nivelul întregului județ prin extinderea serviciilor de salubritate;
2. implementarea colectării selective a deșeurilor reciclabile la nivelul întregului județ;

3. construirea unei infrastructuri complexe de tratare a deșeurilor formate din stații de transfer, compostare și sortare;
4. închiderea tuturor depozitelor neconforme de deșeuri;
5. implementarea compostării individuale în mediul rural;

Cele mai importante rezultate ale proiectului SMIDS Arad sunt:

- Cadrul instituțional și logistic pregătit pentru extinderea serviciilor de salubritate la nivelul întregului județ, începând cu anul 2016;
- Sistemul de colectare selectivă a deșeurilor reciclabile consolidat prin achiziționarea a 112.000 containere și pubele și a 17 autospeciale pentru colectarea și transportul deșeurilor;
- Facilitarea diminuării fluxului de deșeuri biodegradabile prin: (1) consolidarea sistemului de colectare separată în mediul urban și tratarea acestora în cele două noi stații de compostare; (2) promovarea compostării la nivel de gospodărie în mediul rural prin furnizarea a 50.000 unități individuale de compostare;
- Închiderea a 11 depozite de deșeuri neconforme orășenești în suprafață totală de 40 hectare;
- Construirea unei complexe rețele de stații pentru diminuarea și tratarea fluxului de deșeuri municipale, formată din: 4 stații de transfer, 2 stații de compostare a deșeurilor biodegradabile și o stație de sortare;
- Eficientizarea activităților cu diminuarea fluxului de deșeuri din construcții și demolări și recuperarea lor prin achiziționarea unui concasor mobil;
- Populația județului mai bine informată cu privire la problematica gestionării

<sup>36</sup> Consiliul Județean Arad, <http://www.cjarad.ro/comunicate-presa/35-finalizarea-contractelor-de-lucrari-din-cadrul->

[proiectului%E2%80%99Esystem-de-management-integrat-al-deseurilor-solide-in-.html](#)



deșeurilor și a practicilor specifice de colectare selectivă;

Conform Strategiei de transformare în oraș verde a Municipiului Arad, printre primele activități în implementarea Sistemului Integrat de Gestionare a Deșeurilor<sup>37</sup> se numără:

- distribuirea, către utilizatorii serviciului care locuiesc la case, de europubele de 120 și 240 litri destinate colectării separate a deșeurilor reziduale, respectiv a celor reciclabile, punctele de colectare din zonele de blocuri urmând să fie mobilate atât cu eurocontainere de 1,1 m<sup>3</sup>, cât și cu containere tip igloo de 2,5 m<sup>3</sup>.
- amplasarea unor containere de diferite culori în zonele de blocuri, pentru colectare selectivă, cu o capacitate de 1.100 l - culoare albastră pentru hârtie / carton; culoare galbenă pentru deșeurile de plastic și metale (feroase și metale neferoase); culoare verde pentru sticlă.

în zonele de case, fiecare gospodărie va primi eurocontainere de 120 litri pentru deșeuri reziduale și de 240 litri pentru colectare separată a deșeurilor reciclabile precum: hârtie, carton, ambalaje plastic, doze de aluminiu etc.

---

<sup>37</sup> <http://deseuri-arad.ro/deseurifresh/prezentare-proiect/>

## 7.6 Alimentarea cu apă și canalizare menajeră

### 7.6.1 Alimentare cu apă

Conform Studiului de fundamentare privind echiparea tehnico-edilărită – Actualizare PUG Municipiul Arad, sistemul centralizat de alimentare cu apă deservește un total de 155.111 locuitori, reprezentând 97,5% din populația totală a Municipiului (159.074 locuitori)<sup>38</sup>.

Operatorul regional pentru sistemul de alimentare cu apă este Compania de Apă Arad, operator licențiat clasa I de către Autoritatea Națională de Reglementare în Serviciile de Gospodărie Comunală (ANRSC). Compania prestează servicii publice de alimentare cu apă potabilă, colectează și epurează apa uzată în baza contractelor de concesiune.

La nivel municipal, deși sistemul de alimentare cu apă deservește în prezent 100% din teritoriul intravilan, eforturile municipalității trebuie direcționate către oferirea de servicii la aceleași standarde de performanță și pentru noile zone propuse spre includere în intravilan, prin Planul Urbanistic General al Municipiului Arad, varianta revizuită. Detalii privind sistemul de alimentare cu apă sunt prezentate în capitolele următoare.

#### ⇒ Surse de apă

Conform Master Planului revizuit pentru proiectul Reabilitarea și modernizarea sistemelor de alimentare cu apă și canalizare în județul Arad (2013), județul Arad este traversat de două dintre cele mai importante surse de apă din România. În partea de sud, de Râul Mureș, iar în partea de nord de Râul Crișul Alb împreună cu afluenții săi Dezna, Cigher și Teuz.

Responsabilitatea pentru supravegherea calității apelor de suprafață din bazinul hidrografic Mureș revine laboratorului aparținând filialei Arad a Direcției Apelor Tg. Mureș.

Filiala Arad a Direcției Apelor Târgu Mureș monitorizează calitatea apelor freatice situate în bazinul hidrografic Mureș. Filiala Arad a Direcției

Apelor Oradea monitorizează calitatea apelor freatice situate în bazinul hidrografic Crișul Alb.

A.P.M. monitorizează forajele de supraveghere a fenomenelor de poluare produse de sursele de poluare. În general, valoarea concentrațiilor indicatorilor de calitate ai apelor subterane se încadrează în limitele admise.

Datorită condițiilor hidrogeologice, principalele surse existente și potențiale pentru alimentarea cu apă a localităților județului Arad sunt sursele subterane.

Conform Master Planului revizuit pentru proiectul Reabilitarea și modernizarea sistemelor de alimentare cu apă și canalizare în județul Arad (2013), cantitatea de apă anuală (pentru anul 2012) captată din sursele de suprafață a fost de 33.671,367 mii m<sup>3</sup> și de 29.558,091 mii m<sup>3</sup> din surse subterane cu un total de 63.229,458 mii m<sup>3</sup> de apă captată pentru consum.

Conform Strategiei de transformare în oraș verde a Municipiului Arad, alimentarea cu apă a sistemului Arad este asigurată predominant din surse subterane de medie adâncime și este compusă din 72 foraje existente, executate la o adâncime de 80 – 125 m. Debitul realizat de fiecare foraj este de aproximativ 26 l/s la o denivelare normală, asigurându-se astfel un debit total minim de 2.150 l/s. Capacitatea instalată a sursei de apă potabilă pentru Municipiul Arad este de 2.700 l/s, respectiv 233.280 m<sup>3</sup>/24h, 85.147.200 m<sup>3</sup>/an, acoperind întregul necesar de debit al Municipiului.

#### ⇒ Aducțiunile de apă subterană

Sistemul centralizat de alimentare cu apă al Municipiului Arad dispune de trei gospodării de apă, denumite Uzine de apă.

*Uzina de apă nr. 1* este situată în partea centrală a Municipiului. Aceasta funcționează din anul 1896 și cuprinde: stație de tratare a apei, stații de pompare și rezervoare de apă.

În prezent Uzina funcționează în regim de stație de repompare a apei. 5 rezervoare semi-îngropate,

Municipiul Arad, a fost raportat la populația înregistrată la RPL 2011

<sup>38</sup> Numărul locuitorilor deserviți de sistemul centralizat de alimentare cu apă, preluat din Studiul de fundamentare privind echiparea tehnico-edilărită – Actualizare PUG

de capacități diferite (2x1.000 m<sup>3</sup>, 2x1.200 m<sup>3</sup>, 1x10.000 m<sup>3</sup>) înmagazinează apa potabilă, dezinfecția apei prin clorinare realizându-se tot în aceste rezervoare. Pomparea apei din rezervoare în rețeaua de distribuție se face prin două stații de pompare.

Principala stație de pompare a Municipiului Arad este *Uzina de apă nr. 2* cu o capacitate de captare de 9.000 m<sup>3</sup>/h și o capacitate de pompare de 14.000 m<sup>3</sup>/h. Uzina cuprinde: stație de tratare, stații de pompare și rezervoare de apă. Stația de tratare are o capacitate de 2.160 l/s și realizează deferizarea și demanganizarea apei înainte de stocarea în rezervoare și de distribuirea în rețeaua Municipiului.

Amplasată în partea de nord a Municipiului, *Uzina de apă nr. 3* asigură apă pentru parcul industrial al Municipiului și zona Vlaicu. Uzina cuprinde o stație de pompare a apei în rețea, rezervoare supraterane pentru stocarea apei potabile, cu capacitate de 2x10.000 m<sup>3</sup> și o stație de clorinare a apei.

#### ⇒ Rețeaua de distribuție

Lungimea totală a rețelei de distribuție a apei potabile în Municipiul Arad este de 558,8 km.

În prezent, rețeaua de distribuție are un grad de acoperire al tramei stradale de 100%. Cu toate acestea, trebuie avut în vedere faptul că, urmare a revizuirii Planului Urbanistic General pentru Municipiul Arad, zonele propuse în document pentru includere în intravilan, trebuie să beneficieze de aceeași echipare tehnico-edilitară ca cele deja aparținând teritoriului intravilan. Extinderea rețelei de distribuție apă potabilă în noile zone de intravilan se va realiza conform soluțiilor din viitoarele Planuri Urbanistice Zonale.

Rețeaua de apă potabilă a Municipiului Arad alimentează, de asemenea, și localitățile Fântânele și Zădăreni.

Diametrele variază între 300-1.200 mm pentru artere și între 100-250 mm pentru conductele de serviciu. Materialele din care este realizată rețeaua sunt: beton armat, beton precomprimat, oțel, fontă, azbociment, PAFSIN, PEHD și PVC.

Starea tehnică a rețelei de distribuție este bună. Cu toate acestea, recomandarea prezentei documentații vine în întâmpinarea preocupării municipalității pentru oferirea serviciilor de alimentare cu apă la standarde înalte, propunând înlocuirea rețelelor din azbociment cu rețele din materiale nepoluante.

Conform informațiilor privind lucrările aferente proiectului "Extinderea și Modernizarea Infrastructurii de Apă și Apă Uzată în județul Arad" (CL1: Reabilitarea rețelei de alimentare cu apă în Municipiul Arad și aducțiune apă în localitatea Fântânele)<sup>39</sup>, în luna noiembrie 2014 s-a raportat un progres de 77.54%.

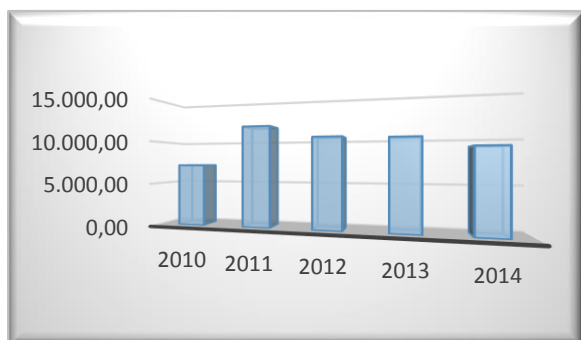
Astfel, în Municipiul Arad, pentru rețeaua de alimentare cu apă existau lucrări în derulare aflate în curs de finalizare pe un număr total de 56 de străzi, lungime totală de rețea - 28.844 ml. Pe 25 dintre aceste străzi (A. Popescu Negură, Zorelelor, Dorului, I. Lengyel, I. Măduță, I. Rațiu, Aleea Amara, N. Brânzeu, N. Titulescu, Nucet, Obedenaru, Paltinului, Pavel Alaszu, Spartacus, Ț. Vodă, Ursului, V. Conta, V. Hugo, Zimbrului, E. Drăgoi, Aleea Tomis, Școalei – Obedenaru, Constituției, Izlazului, Școalei) lucrările erau finalizate, pe o lungime de 9,715 km, cu un număr de 908 bransamente cuplate. Pentru artera de apă existau lucrări în derulare pe 19 străzi, lungime totală artere 9,862 ml. Opt dintre aceste străzi (1 Decembrie 1918, Steagului, Cetății, Crișan, E. Ghiba Birta, Infanteriei, Memorandului, Spartacus) erau finalizate, obținându-se o lungime de 3.790 ml.

#### ⇒ Managementul apei

Compania de Apă depune eforturi constante în vederea minimizării pierderilor din sistem, dovadă fiind evoluția anuală descrescătoare a pierderilor de apă (atât în cantitate absolută, cât și raportate la distanțele de alimentare km/zi) în rețeaua de distribuție. Cu toate acestea, pierderile de apă în conducte, la nivelul anului 2014, au fost de 34,2%. Diagrama 5-1 prezintă evoluția pierderilor de apă.

<sup>39</sup> <http://www.caarad.ro/posmediu/index.php/derulare-proiect>

Evoluția pierderilor de apă (mii m<sup>3</sup>/an) în Municipiul Arad



Diagramă 7-1

Datorită inovațiilor în segmentul de eficientizare energetică la nivelul stațiilor de pompare și tratare a apei, consumul energetic/m<sup>3</sup> apă consumată a scăzut cu aprox. 15% față de anul 2010 și aprox. 34% față de anul 2008, analiză detaliată în Strategia de transformare în oraș verde a Municipiului Arad.

Monitorizarea calității apei potabile în Municipiul Arad se face în baza Programului de monitorizare de control, elaborat în conformitate cu cerințele HG 974/2004. Programul a fost actualizat pentru aprobarea Normelor de supraveghere, inspecție sanitară și monitorizare a calității apei potabile și a Procedurii de autorizare sanitară a producției și distribuției apei potabile și aprobat de către Direcția de Sănătate Publică Arad. Pentru anul 2015 monitorizarea calității apei s-a făcut astfel:

- ✓ Ieșirea din stația de tratare: 104 ori/an
- ✓ Consumator : 248 ori / an

În prezent, monitorizarea debitelor și a presiunilor de lucru în stațiile de tratare și în rețeaua de distribuție se face automat și continuu, iar datele sunt transmise la distanță prin sistem radio.

Pe baza unui program anual de monitorizare, comportarea acviferelor în exploatare (asigurarea folosirii raționale și a protecției resurselor de apă subterană împotriva supraexploatării și poluării) este supravegheată periodic prin măsurători privind evoluția debitelor exploatare și evoluția nivelurilor apelor subterane și a calității acestora.

## 7.6.2 Canalizare

Sistemul centralizat de canalizare colectează apele uzate provenite de la consumatori, fiind prevăzut cu stații de epurare în toate orașele din județ.

Conform Studiului de fundamentare privind echiparea tehnico-edilitară – Actualizare PUG Municipiul Arad, la nivel municipal, sistemul de canalizare funcționează în sistem unitar și mixt, și asigură colectarea, transportul, epurarea și evacuarea apelor uzate. Sistemul de canalizare deservește un total de 142.088 persoane, reprezentând 89.3% din populația totală (159,074 locuitori)<sup>40</sup>.

### ⇒ Rețeaua de canalizare

Conform Studiului de fundamentare privind echiparea tehnico-edilitară – Actualizare PUG Municipiul Arad, rețeaua de canalizare are o lungime de 485,7km, iar lungimea străzilor echipate cu rețea de canalizare ape uzate este de 345,0 km, având un total de 13.376 racorduri.

Canalizarea menajeră este prevăzută cu un număr de 4.097 cămine și 184 guri de scurgere, iar conductele au diametre între Dn 175 mm și Dn 1.000 mm.

Canalizarea pluvială are colectoare cu diametre cuprinse între 100-1500 mm, dotată cu 5.564 guri scurgere și 3.808 cămine. Rețeaua de canalizare colectează și apele industriale provenite de la unitățile industriale din localitate.

Datorită configurației plate a terenului, 13 stații de pompare asigură transportul apelor uzate.

Conform publicației Companiei de Apă Arad din octombrie 2010, privind Finalizarea Proiectului de Reabilitare a Stației de Epurare Arad, disponibilă la adresa

<http://www.caarad.ro/uploads/files/apearad2%20corectat%20.pdf>, procentul de racordarea la sistemul de canalizare acoperă 75-80% din trama stradală.

Recomandarea prezentei documentații vine în întâmpinarea preocupării municipalității pentru oferirea serviciilor de colectare a apelor uzate la standarde înalte, propunând extinderea și/sau

<sup>40</sup> Numărul de persoane deservite de sistemul de canalizare, preluat din Studiul de fundamentare privind

echiparea tehnico-edilitară – Actualizare PUG Municipiul Arad, a fost raportat la populația înregistrată la RPL 2011

modernizarea sistemului în acele zone unde nu s-au implementat astfel de proiecte.

De asemenea, trebuie avut în vedere faptul că, urmare a revizuirii Planului Urbanistic General pentru Municipiul Arad, zonele propuse în document pentru includere în intravilan, trebuie să beneficieze de aceeași echipare tehnico-edilitară ca cele deja aparținând teritoriului intravilan.

Extinderea rețelei de canalizare ape uzate (menajere și pluviale) în noile zone de intravilan se va realiza conform soluțiilor din viitoarele Planuri Urbanistice Zonale.

#### ⇒ Epurarea și managementul apelor uzate

Conform **Raportului Agenției pentru Protecția Mediului Arad, privind starea mediului în anul 2014**, Municipiul Arad are un volum total de ape evacuate în 2014 de 8.006.714 mc, emisar de deversare fiind râul Mureș.

Epurarea apelor uzate de pe întreaga suprafață a Municipiului Arad se realizează prin intermediul unei stații de epurare.

Stația este amplasată în partea de vest a Municipiului Arad, lângă Aeroportul Internațional Arad și are o capacitate de 1.300 l/s. În prezent funcționează cu două trepte de epurare. Treapta mecanică de epurare a fost construită în anul 1962. Tratarea biologică și tratarea nămolului au fost adăugate în anul 1985.

Două conducte cu diametrul de 1000 mm și lungime 1,5 km asigură evacuarea apelor din stația de epurare în râul Mureș. Stația are și o altă posibilitate de evacuare înspre canalul Mureșel, în situația în care debitele cresc foarte mult, cauză a precipitațiilor abundente sau topirii zăpezilor. În astfel de situații, apele meteorice sunt pompate direct în două bazine de retenție unde apa se scurge gravitațional în canalul Mureșel.

S.C. Compania de Apă Arad S.A este operatorul regional responsabil pentru tratarea apelor uzate. Compania a fost înființată în anul 1991. Activitatea acesteia constă în gospodărirea resurselor de apă, captarea, tratarea și distribuția apei și colectarea și tratarea apelor uzate la nivelul județului Arad.

De asemenea, la nivelul Județului Arad, a fost înființată în anul 2008 Asociația de Dezvoltare Intercomunitară Apă Canalizare Județul Arad (A.D.I.A.C.) cu următorul scop: reglementarea, înființarea, organizarea, finanțarea, exploatarea, monitorizarea și gestionarea în comun a serviciului de alimentare cu apă și de canalizare. Municipiul Arad este membru activ al ADIAC de la înființarea acesteia.

Conform publicației Companiei de Apă Arad din octombrie 2010, privind Finalizarea Proiectului de Reabilitare a Stației de Epurare Arad<sup>41</sup>, în vederea creșterii performanțelor și capacității, stația de epurare a fost reabilitată prin intermediul Măsurii ISPA 2000/RO/16/P/PE/011 "Reabilitarea facilităților de tratare a apelor uzate pentru protejarea râului Mureș, localizată în Arad, județul Arad", a cărei valoare a fost de 16.374.644 milioane de Euro din care 75% din contribuție ISPA iar 25% cofinanțare prin împrumut BERD contractat de CAA și garantat de Consiliul Județean Arad.

Modernizarea stației de epurare a presupus transformarea acesteia în stație cu nămol activ, cu încărcare mică, cu nitrificare, denitrificare și îndepărtarea biologică a fosforului pentru a se conforma directivei apelor uzate urbane pentru zone sensibile a Uniunii Europene și normativelor naționale.

Cele mai importante beneficii ale lucrărilor de reabilitare sunt:

- ✓ calitatea apei deversate din stația de epurare în râul Mureș se încadrează în limitele prevăzute de standardele naționale și europene;
- ✓ ecosistemul din apa râului Mureș este mai puțin poluat, apa putând fi folosită pentru activități recreative și sportive, pentru pescăriile situate în aval de stația de epurare;
- ✓ posibilitatea folosirii în agricultură a nămolului rezultat în urma procesului de tratare;
- ✓ capacitatea noii stații permite racordarea tuturor locuitorilor Municipiului Arad și a întregii industrii precum și racordarea

---

<sup>41</sup><http://www.caarad.ro/uploads/files/apearad2%20corectat%20.pdf>

localităților limitrofe la rețeaua de canalizare;

- ✓ inspectarea rețelelor de canalizare și reducerea infiltrațiilor.

⇒ Politici, acțiuni și măsuri pentru sistemul de alimentare cu apă și canalizare

Conform Studiului de fundamentare privind echiparea tehnico-edilitară – Actualizare PUG Municipiul Arad, pentru perioada 2014 – 2018 municipalitatea are în vedere următoarele lucrări:

- ✓ reabilitarea rețelei de apă din zonele: Calea Victoriei-Feleacului, Miron Costin, Bihorului, Pârneava, Foișor-Poetului, zona Vlaicu - zona H între strada Școalei și p-ța UTA, aleea Constructorilor;
- ✓ reabilitare rezervoarele și dispecerat din Uzina de apă 2;
- ✓ reabilitare stații de pompare Cruceni, Clopotului;
- ✓ reabilitare rețea de canalizare ape uzate menajere pe străzile: Fulgerului, Toamnei, Comunarzilor, traversare pod Decebal, L. Szantay, Ghe. Sion, G. Barițiu, Măgurei, Roșiori, cartier Micălaca (str. Sighișoarei, Nucet, Beiuș, Zalău, Tușnad);
- ✓ realizare stație de pompare apă uzată pe str. Constituției;
- ✓ reabilitarea clădirilor anexe din stația de epurare: dispecerat, garaj autospeciale, clădire PT, clădire suflante;
- ✓ reabilitare SPAU1, SPAU2, SPAU7, SPAU9.

## 7.7 Poluarea fonică

Cartografierea strategică a zgomotului în Municipiul Arad, precum și Planul de acțiune pentru prevenirea și reducerea zgomotului

ambiant în Municipiul Arad, sunt instrumentele ce stau la baza analizei și identificării surselor de poluare fonică din zona studiată.

Valori limită stabilite pentru cartografierea strategică a zgomotului

Lzsn-dB (A)			Lnoapte -dB (A)		
Sursa de zgomot	Ținta de atins pentru valorile maxime admise	Valori maxime permise	Sursa de zgomot	Ținta de atins pentru valorile maxime admise	Valori maxime permise
Străzi, drumuri și autostrăzi	65	70	Străzi, drumuri și autostrăzi	50	60
Căi ferate	65	70	Căi ferate	50	60
Aeroporturi	65	70	Aeroporturi	65	70
Zone industriale	60	65	Zone industriale	50	60
Porturi (activități de transport feroviar și rutier din interiorul portului)	65	70	Porturi (activități de transport feroviar și rutier din interiorul portului)	50	60
Porturi (activități industriale din interiorul portului)	60	65	Porturi (activități industriale din interiorul portului)	50	60

Tabel 7-4

Valorile limită stabilite atât pentru cartografierea strategică a zgomotului din orașul Arad, cât și pentru elaborarea Planului său de Acțiune au fost cele stabilite în Ordinul nr. 152/558/1119/532 din 2008 al Ministrului mediului și dezvoltării durabile, al Ministrului transporturilor, al Ministrului sănătății publice și al Ministrului internelor și reformei administrative. Pentru identificarea zonelor liniștite s-au folosit de asemenea datele din Ordinul nr.152/558/1119/532 din 2008 care stabilește o limită de 55 dB(A) pentru toate sursele de zgomot și o suprafață minimă de 4,5 hectare:

Caracteristici identificare zone liniștite

	Lzsn-dB (A)	Lnoapte -dB (A)
Surse de zgomot	Valori maxime permise	Suprafața minimă pentru care se definește o zonă liniștita -(ha)-
Străzi, drumuri naționale și autostrăzi Căi ferate Aeroporturi	55	4,5

Zone industriale, inclusiv porturi		

Tabel 7-5

### Zgomotul traficului rutier

#### Harta de zgomot privind traficul rutier pentru parametrul Lzsn

Trasarea hărții strategice de zgomot, la nivelul anului 2014, pentru traficul motorizat a evidențiat faptul că cele mai mari niveluri sonore se înregistrează pe principalele căi de comunicații ale orașului: mari artere și bulevarde. Conform datelor obținute în urma realizării hărții de zgomot pentru traficul rutier următoarele zone au valorile înregistrate ale zgomotului peste 60dB(A):

- Calea Aurel Vlaicu
- Str. Ștefan Tenețchi
- Str. Tribunalul Corcheș
- Str. Ovidiu
- Str. Petru Rareș
- Calea Zarandului
- Str. Voinicilor
- Calea Iuliu Maniu
- B-dul Nicolae Titulescu

- Str. Eugen Popa
- Str. Ogorului
- Calea Timișorii
- Str. Steagului
- Str. Ștefan cel Mare
- Str. Pompei
- Str. Troiei
- Str. Calea Radnei

#### Harta de zgomot privind traficul rutier pentru parametrul L<sub>zsn</sub> în Municipiul Arad



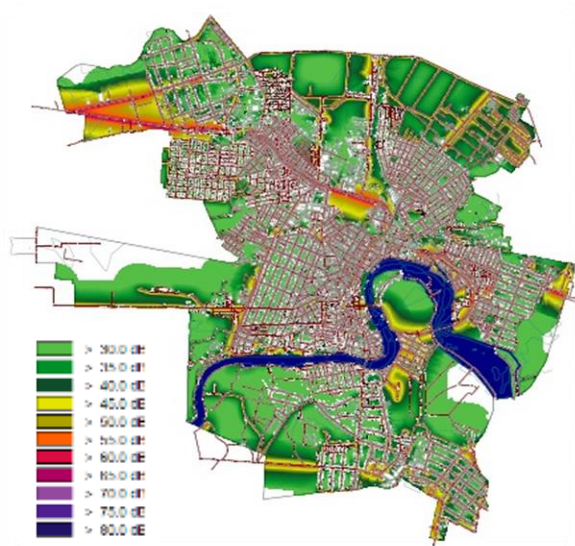
#### Harta de zgomot privind traficul rutier in regim L noapte

Conform datelor obținute în urma realizării hărții de zgomot, la nivelul anului 2014, pentru traficul rutier, următoarele zone au valorile înregistrate ale zgomotului peste 50dB(A):

- Calea Aurel Vlaicu
- Str. Ștefan Tenetchi
- Str. Tribunalul Corcheș
- Str. Ovidiu
- Str. Petru Rareș
- Calea Zarandului
- Str. Voinicilor
- Calea Iuliu Maniu
- B-dul Nicolae Titulescu
- Str. Eugen Popa
- Str. Ogorului
- Calea Timișorii
- Str. Ștefan cel Mare
- Str. Pompei
- Str. Troiei

- Str. Calea Radnei
- Calea Bodrogului
- Str. Dorobanților

#### Harta de zgomot privind traficul rutier in regim L noapte în Municipiul Arad



#### Zgomotul traficului feroviar

##### Harta de zgomot privind traficul feroviar pentru parametrul L<sub>zsn</sub>

Conform tabelului 5-3 privind valorile maxime permise (70 dB), pentru traficul pe căi ferate nu se evidențiază zone cu depășiri.

##### Harta de zgomot privind traficul feroviar in regim L noapte

Conform tabelului 5-3 privind valorile maxime permise (60 dB), pentru traficul pe căi ferate nu se evidențiază zone cu depășiri.

#### Zgomotul traficului feroviar ușor (tramvai)

##### Harta de zgomot privind traficul feroviar ușor (tramvai) pentru parametrul L<sub>zsn</sub>

Conform tabelului 5-3 privind valorile maxime permise (70 dB), pentru traficul pe căi ferate nu se evidențiază zone cu depășiri.

##### Harta de zgomot privind traficul feroviar ușor (tramvai) in regim L noapte

Conform tabelului 5-3 privind valorile maxime permise (60 dB), pentru traficul pe căi ferate nu se evidențiază zone cu depășiri.



### Zgomotul în zonele industriale

#### Harta de zgomot în zonele industriale pentru parametrul L<sub>zsn</sub>

Conform tabelului 5-3 privind valorile maxime permise (65 dB), pentru industrie nu se evidențiază zone cu depășiri.

#### Harta de zgomot în zonele industriale în regim L<sub>noapte</sub>

Conform tabelului 5-3 privind valorile maxime permise (55 dB), pentru industrie nu se evidențiază zone cu depășiri.

### Zonele liniștite din Municipiul Arad

Din analiza hărților de zgomot realizate la nivelul anului 2014, s-au identificat ca zone posibile de a fi declarate zone liniștite (valori maxime permise L<sub>zsn</sub> < 55dB(A) pentru toate sursele de zgomot):

- Faleza Mureșului care se întinde pe o suprafață de 18,23 ha și include patru parcuri din Municipiu: Parcul Copiilor, Parcul Eminescu, Parcul Europa și Parcul Aventura Voinicilor.
- Malurile Mureșului care se întind pe o suprafață de 20 ha de spațiu verde.

Pentru conservarea zonelor liniștite trebuie asigurate anumite condiții, precum:

- Monitorizarea nivelului de zgomot pentru fiecare tip de sursă de zgomot în arealele adiacente zonelor liniștite;
- Studiarea implementării unor soluții de “ecranare acustică”, acolo unde acestea se impun, cu respectarea aspectului peisagistic al zonei de recreere, a zonelor de acces în aceste spații;
- Limitarea desfășurării activităților generatoare de zgomot în zona liniștită și în imediata vecinătate a acesteia.

### Politici, acțiuni și măsuri pentru reducerea poluării fonice

Pentru orizontul 2018-2020, conform Planului de acțiune pentru prevenirea și reducerea zgomotului ambiant în Municipiul Arad, sunt propuse următoarele direcții de acțiune cu efecte în ceea ce privește reducerea poluării fonice:

- Închiderea anumitor drumuri pentru trafic;
- Reducerea limitei de viteză (zona 30);

- Restricții ale traficului prin introducerea barierelor pe străzile din anumite zone (restricții privind intrarea vehiculelor zgomotoase de a intra în aceste zone);
- Dezvoltarea și modernizarea serviciilor de transport public;
- Crearea de rute pentru traficul greu;
- Optimizarea proiectării și managementul contactului roată-șină pentru infrastructura feroviară ușoară;
- Ferestre cu izolare fonică.

O serie de acțiuni, întreprinse deja și prezentate în Planul de acțiune pentru prevenirea și reducerea zgomotului ambiant din Municipiul Arad, au consecințe ce pot conduce la reducerea poluării fonice, indicând totodată direcții de acțiune relevante pentru perioada curentă de programare. Dintre proiectele relevante în acest sens, cu impact important și asupra mobilității urbane și dezvoltării rețelei de spații verzi, menționăm:

- Reabilitarea pasajelor rutiere Micalaca și Grădiște;
- Reabilitarea liniilor de tramvai pe traseul Biserica Sârbească – Piața Arenei și pe Podul Traian și în pasajele de trecere (pietonale și rutiere) în zona Piața Podgoria – Teatru;
- Transport urban în Municipiul Arad, etapa I Făt Frumos – Piața Romană și etapa a II-a Piața Romană – Calea Romanilor – Calea Timișorii;

Totodată, în prezenta perioadă de programare este necesară continuarea demersurilor anterioare în domeniul mobilității urbane și al spațiilor verzi, prin:

- Reabilitarea trotuarelor și aleilor dintre blocuri în toate cartierele;
- Implementarea Planului de Mobilitate Urbană Durabilă;
- Continuarea programului de deviere a traficului greu și de tranzit (centuri ocolitoare, inele de circulație, orientarea spre zonele periferice a structurilor care atrag trafic auto ridicat);
- Extinderea sistemului rutier prin modernizarea (reabilitarea) străzilor cu îmbrăcăminte asfaltică, lărgiri, modernizări, prelungiri de traseu, etc.;
- Reducerea traficului în zona centrală, înființarea și dezvoltarea de zone exclusiv

pietonale în centrul orașului și în cartierele de locuit;

- Dezvoltarea transportului electric în zona periurbană – zona metropolitană: capacitatea mare de transport și gradul mic de poluare a transportului electric impun măsuri de stimulare a dezvoltării actualei rețele de tramvai periurban;
- Continuarea procesului de modernizare a parcului CTP (Compania de Transport Public);
- Modernizarea Ștrandului „Neptun” - amenajarea zonei verzi de la ștrand până la podul rutier ce leagă Micălaca de Subcetate și realizarea unor căi de legătură cu cetatea;
- Amenajarea malurilor Mureșului în perimetrul orașului și transformarea acestora în locuri de promenadă, în vederea valorificării potențialului râului;
- Constituirea unor perdele forestiere în lungul drumurilor de centură și în jurul zonelor industriale, cu scopul de a reduce nivelul poluării fonice și cantitatea de suspensii solide din aer;
- Realizarea de noi spații verzi orășenești, precum și realizarea unor parcuri cu caracter sportiv în Arad;

Amenajarea de aliniamente pe arterele principale și la intrările în oraș.

*Comisia de elaborare a Raportului*

<b>Bognar Levente</b>	Viceprimar, Primăria Municipiului Arad – Președinte;
<b>Macra Claudia</b>	Administrator Public – Coordonator Proiect;
<b>Muntean Sorin-Petru</b>	Șef Serviciu, Serviciul Monitorizare Strategii, Managementul Calității și Control Intern – Responsabil Proiect;
<b>Cătană Lucian</b>	Referent, Serviciul Monitorizare Strategii, Managementul Calității și Control Intern – Responsabil Proiect;
<b>Uncruț Petru</b>	Consilier, Serviciul Monitorizare Strategii, Managementul Calității și Control Intern – Membru;
<b>Popovici Silvia Carina</b>	Consilier, Biroul Învățământ Sănătate – Membru;
<b>Bociort Alina</b>	Consilier, Serviciul Evidența Domeniului Public – Membru;
<b>Fleter Daniela</b>	Consilier, Serviciul Investiții Dezvoltare Imobile – Membru;
<b>Szasz Mirela</b>	Șef Serviciu, Serviciul Construcții, Urbanism – Membru;
<b>Vinter Lavinia</b>	Consilier, Serviciul Buget – Membru;
<b>Memete Adriana</b>	Consilier, Serviciul Prestații Sociale (DDAC) – Membru.





*Raport privind starea economică, socială și de mediu a  
Municipiului Arad pe anul 2016*