

Nr. 24079/22.04.2015

*Primăria  
Municipiului Arad*



*Raport privind Starea  
Economică, Socială  
și de Mediu a  
Municipiului Arad pe  
anul 2014*

*Arad  
2015*



Prezentul Raport s-a elaborat în baza prevederilor art. 63, alin. (3), litera „a” din Legea nr. 215/2001 privind administrația publică locală, republicată, cu modificările și completările ulterioare.

Principalul obiectiv al anului 2014 a fost acela de a continua demersurile începute în tot ceea ce reprezintă interesele și nevoile cetățenilor, de aplicare în mod corect a actelor normative și a legislației emise de autoritățile competente.

Obiectivele mele s-au bazat pe orientarea orașului, spre dezvoltare continuă, modernizare și prosperitate.

De asemenea, am avut în vedere crearea unei administrații eficiente, echilibrată, bazată pe o gândire obiectivă asupra problemelor cu care se confruntă comunitatea.

Am avut în vedere o informare cât mai corectă asupra priorităților, perspectivelor de dezvoltare ale orașului, oportunităților care există în jurul instituției, clarificarea resurselor care se pot folosi, identificarea acțiunilor care trebuie întreprinse.

Toate aceste obiective au la bază capacitatea de a forma grupuri comune de lucru în cadrul aparatului de specialitate, menite să implementeze, să monitorizeze, să evalueze programele și prioritățile propuse, să încadreze în cadrul legal oportunitățile de dezvoltare a orașului, având ca fundament obiectivele de interes local propuse pentru realizare în „Strategia de dezvoltare a municipiului Arad” și aprobate de Consiliul Local.

Aceste obiective, care sunt gândite și stabilite pentru fiecare an, cu sprijinul Consiliului Local, sunt construite pe două direcții principale: de rezolvare a problemelor existente la nivelul orașului și de anticipare a eventualelor probleme care pot apărea pe parcursul unui an de lucru.

Un rol important în demersurile mele de implementare a politicilor publice concepute și bazate pe nevoia de nou și de dezvoltare a comunității l-a avut Consiliul Local, care și-a acordat sprijinul pentru aplicarea programului de investiții și obiective de interes local pentru anul 2014.

*Ing. Gheorghe Falcă*  
*Primar al municipiului Arad*

# **1 Raport privind starea economică și socială a municipiului Arad în anul 2014**

<b>1.1 Municipiul Arad</b>	<b>4</b>
1.1.1 Prezentare generală	4
1.1.2 Programe de dezvoltare ale municipiului Arad	5
1.1.3 Populația	8
<b>1.2 Starea Economică</b>	<b>10</b>
1.2.1 Industria	10
1.2.2 Societăți comerciale	12
1.2.3 Târguri, întâlniri de afaceri și conferințe pe diferite domenii de activitate.	20
1.2.4 Topul Firmelor 2013	21
1.2.5 Servicii financiar bancare	23
1.2.6 Utilități	24
1.2.7 Agricultură	24
1.2.8 Turismul	26
<b>1.3 Starea Socială</b>	<b>27</b>
1.3.1 Forța de muncă, salariații	27
1.3.2 Șomajul	28
1.3.3 Pensiile	29
1.3.4 Educația	30
1.3.5 Sportul	35
1.3.6 Sănătatea	40
1.3.7 Cultura	55
1.3.8 Mass-Media	69
<b>2 Investiții din bugetul Consiliului Local al Municipiului Arad</b>	<b>70</b>
<b>2.1 Transporturi</b>	<b>70</b>
2.1.1 Transport urban în municipiul Arad	70
2.1.2 Reabilitarea zonelor urbane cu deficiențe severe ale serviciilor de canalizare din municipiul Arad inclusiv modernizarea sistemului rutier aferent	71
2.1.3 Lucrări recepționate în 2014	72
2.1.4 Proiecte realizate cu finanțare nerambursabilă POR 2007-2013	75
<b>2.2 Locuințe, servicii și dezvoltare publică</b>	<b>79</b>
2.2.1 Lucrări recepționate în anul 2014	79
2.2.2 Proiecte, studii, documentații realizate în 2014 pentru dezvoltarea sistemului de locuințe	81
2.2.3 Întreținere și reparații fond locativ	82
2.2.4 Servicii: Modernizarea și extinderea sistemului de iluminat public	82
2.2.5 Dezvoltare publică – administrație locală	82
2.2.6 Proiecte cu finanțare nerambursabilă POR 2007-2013	82
<b>2.3 Combustibili și energie</b>	<b>84</b>
2.3.1 Lucrări recepționate în anul 2014	84
2.3.2 Programul de Cooperare Elvețiano-Român	84
2.3.3 Proiecte, studii realizate în anul 2014 cu finanțare din bugetul local	85
<b>2.4 Investiții în învățământ, baze sportive, zone agrement</b>	<b>85</b>
2.4.1 Învățământ	85
2.4.2 Baze sportive	91
2.4.3 Zone de agrement	91
2.4.4 Cultură	98
2.4.5 Protecția mediului	98
<b>2.5 Proiecte europene în parteneriat</b>	<b>98</b>
2.5.1 Proiectul CONURBANT - O abordare incluzivă, de la egal la egal, pentru participarea conurbațiilor și aglomerărilor urbane largi din UE, la „Convenția Primarilor”.	98
2.5.2 Proiectul ACHELOUS - Acțiune de contractare a riscurilor de inundații la nivelul urban local	99
2.5.3 Proiectul CT4EU - Orașe pentru tine, orașe pentru Europa	100

2.5.4	Proiectul Orașul Meu European (My European City)	101
2.5.5	Proiectul Cooperare Est – Vest între orașe pentru incluziunea romilor	101
2.5.6	Parteneriate și înfrățiri inițiate în anul 2014	102
2.5.7	Acțiuni europene organizate:	102
<b>3</b>	<b>Raport privind activitatea Consiliului Local Municipal Arad în anul 2014</b>	<b>103</b>
<b>4</b>	<b>Raport privind activitatea serviciilor publice din subordinea Consiliului Local Municipal Arad în anul 2014</b>	<b>106</b>
<b>4.1</b>	<b>Direcția de Dezvoltare și Asistență Comunitară Arad</b>	<b>106</b>
4.1.1	Prezentare generală a DDAC	106
4.1.2	Serviciul Autoritate Tutelară	106
4.1.3	Serviciul Protecția Copilului și Familiei	107
4.1.4	Serviciul Protecție Persoane Adulte	110
4.1.5	Serviciul Protecție Persoane cu Dizabilități	117
4.1.6	Serviciul Prestații Sociale	123
4.1.7	Serviciul Proiecte, Strategii Sociale și Logistică	145
4.1.8	Biroul de Informare Turistică “INFOTOUR” Arad	151
4.1.9	Centrul de Informare Europeană – EUROPE DIRECT Arad	152
4.1.10	Compartiment relații cu O.N.G. –urile pe asistență socială	154
4.1.11	Centrul de Îngrijire pentru Persoane Vârstnice	155
<b>4.2</b>	<b>Poliția Locală Arad</b>	<b>159</b>
<b>4.3</b>	<b>S.C. Compania de Transport Public S.A. Arad</b>	<b>173</b>
<b>4.4</b>	<b>S.C. Târguri Oboare Piețe S.A. Arad</b>	<b>180</b>
<b>4.5</b>	<b>S.C. Centrala Electrică de Termoficare Hidrocarburi S.A. Arad</b>	<b>183</b>
<b>4.6</b>	<b>S.C. Centrala Electrică de Termoficare S.A. Arad</b>	<b>183</b>
<b>5</b>	<b>Mediul</b>	<b>184</b>
<b>5.1</b>	<b>Calitatea aerului</b>	<b>184</b>
5.1.1	Emisii de poluanți atmosferici	184
5.1.2	Calitatea aerului ambiental	188
<b>5.2</b>	<b>Solul</b>	<b>199</b>
5.2.1	Repartiția pe clase de folosință	200
5.2.2	Clase de calitate ale solurilor – calitatea solurilor	200
5.2.3	Tendențe	200
<b>5.3</b>	<b>Spații verzi</b>	<b>201</b>
<b>5.4</b>	<b>Alimentare cu apă și canalizare menajeră</b>	<b>201</b>
<b>5.5</b>	<b>Managementul deșeurilor</b>	<b>202</b>
<b>5.6</b>	<b>Poluarea fonică</b>	<b>204</b>

# ***1 Raport privind starea economică și socială a municipiului Arad în anul 2014***

---

## ***1.1 Municipiul Arad***

### ***1.1.1 Prezentare generală***

Municipiul Arad (atestat documentar în anul 1028) este reședința și cel mai mare oraș al județului Arad. Este situat pe cursul inferior al râului Mureș, în extremitatea vestică a țării, la aprox. 50 km de graniță, în câmpia aluvionară a Aradului, parte a Câmpiei de Vest.

Este primul oraș important din România la intrarea dinspre Europa Centrală, fiind cel mai cunoscut nod rutier și feroviar din Vestul țării. Astfel, Aradul se află situat la 17 km de Curtici - cel mai mare punct vamal pe căi ferate din Vestul țării.

De asemenea, Aradul beneficiază de un acces extrem de facil în ceea ce privește punctele de frontieră pe cale rutieră și aeriană. Cele mai apropiate puncte de frontieră pe cale rutieră sunt: localitatea Turnu la o distanță de 20,3 km de orașul Arad, orașul Nădlac la o distanță de 54 km de orașul Arad, precum și Vărșand, la o distanță de 68 km. Un important punct de frontieră este și cel pe cale aeriană care se găsește chiar în Municipiul Arad, respectiv Aeroportul Internațional Arad, acesta având o pistă de 2.000 metri, care permite un transport modern și sigur, atât pentru călători, cât și pentru mărfuri.

Orașul se află la o altitudine de 108,5 m, iar suprafața totală a teritoriului administrativ (delimitare 2010) este de 23.956 ha. Suprafața intravilanului aprobat prin PUG 1998 (trup principal) este de 5.830 ha. Este amplasat la intersecția unor importante rețele de comunicații rutiere, respectiv Coridorul Pan-European IV, cu traseul șoselei rapide ce va lega Ucraina cu Serbia. Autostrada A1 este parte a Coridorului IV European de transport, care se întinde de la Dresda/Nuremberg la Istanbul.

Traseul autostrăzii românești A1 începe în București și asigură ieșirea spre granița cu Ungaria la Nădlac, trecând prin Pitești, Sibiu, Deva, Timișoara și **Arad** (pe Coridorul IV, în 2016 vom circula de la Nădlac la Sibiu). De asemenea, situarea la intersecția drumurilor europene E 68/60 [594 km de București (E) și 275 km de Budapesta (V)], cu E 671 [50 km de Timișoara (S) și 117 km de Oradea (N)] constituie un factor favorizant pentru dezvoltarea sa economică și urbană.

În prezent orașul Arad este un centru economic și cultural important din Regiunea de Vest.



### **1.1.2 Programe de dezvoltare ale municipiului Arad**

#### **1.1.2.1 Strategia de Dezvoltare a Municipiului Arad 2008 – 2013 / 2014 – 2020**

Planificarea strategică este un proces continuu, iar la nivel local înseamnă o participare largă a comunității. Scopul elaborării unei astfel de strategii este de a identifica și de a promova o viziune strategică în ceea ce privește dezvoltarea viitoare a orașului, precum și de a stabili pașii care trebuie urmați pentru a realiza această viziune, pași concretizați în obiective și proiecte.

#### **Obiectivul strategic general**

- **Dezvoltarea și consolidarea unui centru economic puternic, stabil și diversificat, capabil să asigure prosperitatea și creșterea calității vieții arădenilor.**

#### **Axe strategice de dezvoltare**

##### **A) Competitivitatea economică**

#### **Obiectiv strategic**

- Creșterea contribuției economiei locale la crearea produsului intern brut, prin dezvoltarea unui mediu economic diversificat, inovativ, competitiv și atractiv pentru investitorii români și străini.

##### **B) Dezvoltarea urbană**

#### **a. Urbanism, amenajarea teritoriului, infrastructură de transport**

#### **Obiectiv strategic – urbanism, amenajarea teritoriului**

- Dezvoltarea municipiului ca un sistem urban echilibrat și policentric.

#### **Obiectiv strategic – infrastructură de circulație și transport**

- Integrarea în sistemul european de transport a infrastructurii de transport rutier din municipiul Arad, fluidizarea traficului și îmbunătățirea siguranței circulației și traficului pe toate modurile de transport.

## **b. Transport public local**

### **Obiectiv strategic**

- Dezvoltarea și eficientizarea serviciului de transport public local în vederea asigurării cerințelor de deplasare a cetățenilor în interiorul orașului și zonele periurbane.

## **c. Regenerare urbană**

### **Obiectiv strategic**

- Creșterea rolului cartierelor municipiului Arad în dezvoltarea economică locală prin regenerarea unor părți ale orașului, cu scopul reducerii disparităților existente.
- Reabilitarea mediului construit, dezvoltarea centrelor de cartier și a spațiilor publice pentru a crește calitatea vieții și a încuraja activitățile economice.

## **d. Locuințe**

### **Obiectiv strategic**

- Promovarea unei politici active și crearea unui cadru propice încurajării construcției de locuințe în vederea asigurării accesului fiecărei familii (fiecărui cetățean) la condiții locative decente.

## **e. Spații verzi**

### **Obiectiv strategic**

- Păstrarea, conservarea și amenajarea zonelor verzi existente precum și identificarea și amenajarea de noi zone verzi, interzicerea distrugerii spațiilor verzi.

## **f. Utilități publice**

### **Obiectiv strategic**

- Modernizarea și extinderea rețelei de utilități publice și asigurarea accesului tuturor cetățenilor Aradului la utilitățile publice.

## **g. Protecția mediului**

### **Obiectiv strategic**

- Dezvoltarea unui sistem integrat de gestionare a deșeurilor, eficient din punct de vedere economic și care să poată asigura protecția sănătății populației și protecția mediului.

## **C) Dezvoltarea resurselor umane și a serviciilor sociale**

### **Obiectiv strategic**

- Dezvoltarea capitalului uman la nivel local și regional, creșterea competitivității acestuia pe piața muncii, prin asigurarea oportunităților egale de învățare pe tot parcursul vieții și dezvoltarea unei piețe a muncii moderne și flexibile.

## **D) Dezvoltarea comunitară**

### **a. Sănătatea**

### **Obiectiv general**

- Adoptarea unei poziții active și dezvoltarea unor mecanisme eficiente de ocrotire a sănătății populației, prin promovarea prevenției și a educației pentru sănătate, precum și ridicarea standardelor de calitate a actului medical.

### **b. Cultura**

### **Obiectiv strategic:**

- Promovarea Aradului ca pol cultural regional în zona transfrontalieră.

### c. Tineretul

#### Obiectiv strategic:

- Promovarea cetățeniei active și stimularea potențialului creativ al tinerilor, prin încurajarea participării acestora la viața cetății, precum și îmbunătățirea calității și eficienței sistemelor de susținere a activităților de și pentru tineret.

### d. Sportul

#### Obiectiv strategic:

- Asigurarea unui cadru propice dezvoltării și susținerii sportului de performanță și încurajarea practicării activităților sportive de către cetățeni, într-un mediu curat și sigur, în scopul socializării, desăvârșirii educației și ocrotirii sănătății.

### E) Turismul

#### Obiectiv strategic

- Realizarea de surse suplimentare de venit la nivel local și crearea de noi locuri de muncă, prin valorificarea patrimoniului istoric, natural și cultural.

#### 1.1.2.2 Plan Integrat de Revitalizare a Zonei Protejate din Municipiul Arad 2012

Planul Integrat de Revitalizare a Zonei Protejate din municipiul Arad concretizează obiectivele generale ale Strategiei de Dezvoltare a municipiului Arad, în baza Planului de Urbanism General și a PUZZCP Zona construită protejată. El propune principalele măsuri și proiecte pentru revitalizarea zonei istorice, cu elemente de corelare cu condițiile cunoscute la momentul elaborării lui de acordare a fondurilor structurale în următorul orizont de finanțare, pentru perioada 2014-2020 așa cum sunt însușite de municipalitate și actorii majori pe domeniile:

- ❖ Domeniul public și infrastructură tehnică
- ❖ Patrimoniu construit și locuire
- ❖ Turism/cultură
- ❖ Social/educație/sănătate
- ❖ Economie locală/management financiar.

#### Rolurile Planului Integrat de Revitalizare

- Instrument de decizie asupra distribuției bugetului public.
- Asigură administrației un document pentru monitorizare și coordonare în vederea optimizării eforturilor acesteia.
- Asigură transparența și inteligibilitatea proiectelor municipalității pentru cetățeni.
- Esta baza obținerii unor finanțări extrabugetare.

#### 1.1.2.3 Planul de Acțiune privind Energia Durabilă în Municipiul Arad 2012 – 2020

Conform *Strategiei de dezvoltarea a Aradului 2008-2013/2014-2020*, în anul 2020, orașul Arad va deveni o importantă metropolă regională al cărui obiectiv strategic general este **”Dezvoltarea și consolidarea unui centru economic puternic, stabil și diversificat, capabil să asigure prosperitatea și creșterea calității vieții arădenilor”**. Această strategie cuprinde câteva obiective clare privind eficientizarea energetică, orientate către optimizarea sistemului de termoficare cu ținte clare de:

- ✓ reducerea consumurilor de energie termică;
- ✓ creșterea eficienței energetice globale a sistemului;
- ✓ creșterea siguranței în funcționare a echipamentelor și instalațiilor;
- ✓ reducerea gradului de poluare atmosferică și încadrarea în restricțiile de mediu impuse de legislația internă și internațională;



- ✓ reducerea costurilor de producție și furnizarea energiei termice consumatorilor;
- ✓ prețuri competitive.

## SCOP

Primăria municipiului Arad se situează printre cele **4.062 de localități** semnatare ale ”Convenției Primarilor” semnând adeziunea la data de 13.09.2011.

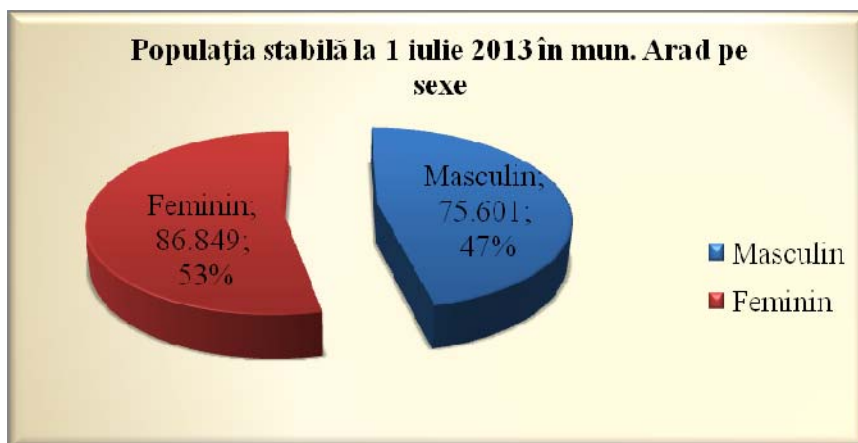
La fel ca toți semnatarii unei astfel de adeziuni, municipalitatea Aradului își propune să atingă și chiar să depășească **obiectivul european de reducere a emisiilor de CO2 cu 20% până în 2020**, prin implementarea unui **plan de acțiune privind energia durabilă (PAED)**, care să abordeze eficiența energetică și folosirea surselor locale de energie regenerabilă, obiective clar definite în adeziunea semnată de către Dl. Primar Gheorghe Falcă.

### OBIECTIVELE PAED-ului (Planului de acțiune privind energia durabilă)

- Asigurarea pe termen lung a angajamentului politic – de acceptare a PAED-ului ca și **document strategic** la nivelul municipiului și de urmărire a implementării acțiunilor / măsurilor incluse în acest plan în vederea atingerii obiectivului global.
- Transpunerea strategiei în acțiuni concrete și alocarea resurselor umane și financiare pentru implementarea acțiunilor – PAED-ului, deoarece acesta este un **instrument operațional**.
- Angajarea actorilor locali în întregul proces, de la elaborare la implementare – PAED-ului - un **instrument de comunicare** către părțile interesate și cetățeni.

#### 1.1.3 Populația<sup>1</sup>

Conform datelor primite de la Direcția Județeană de Statistică Arad, înregistrate în Fișa Localității care a fost definitivată în cursul anului 2014, populația orașului, la data de 01 iulie 2013, a fost de **162.450** locuitori.

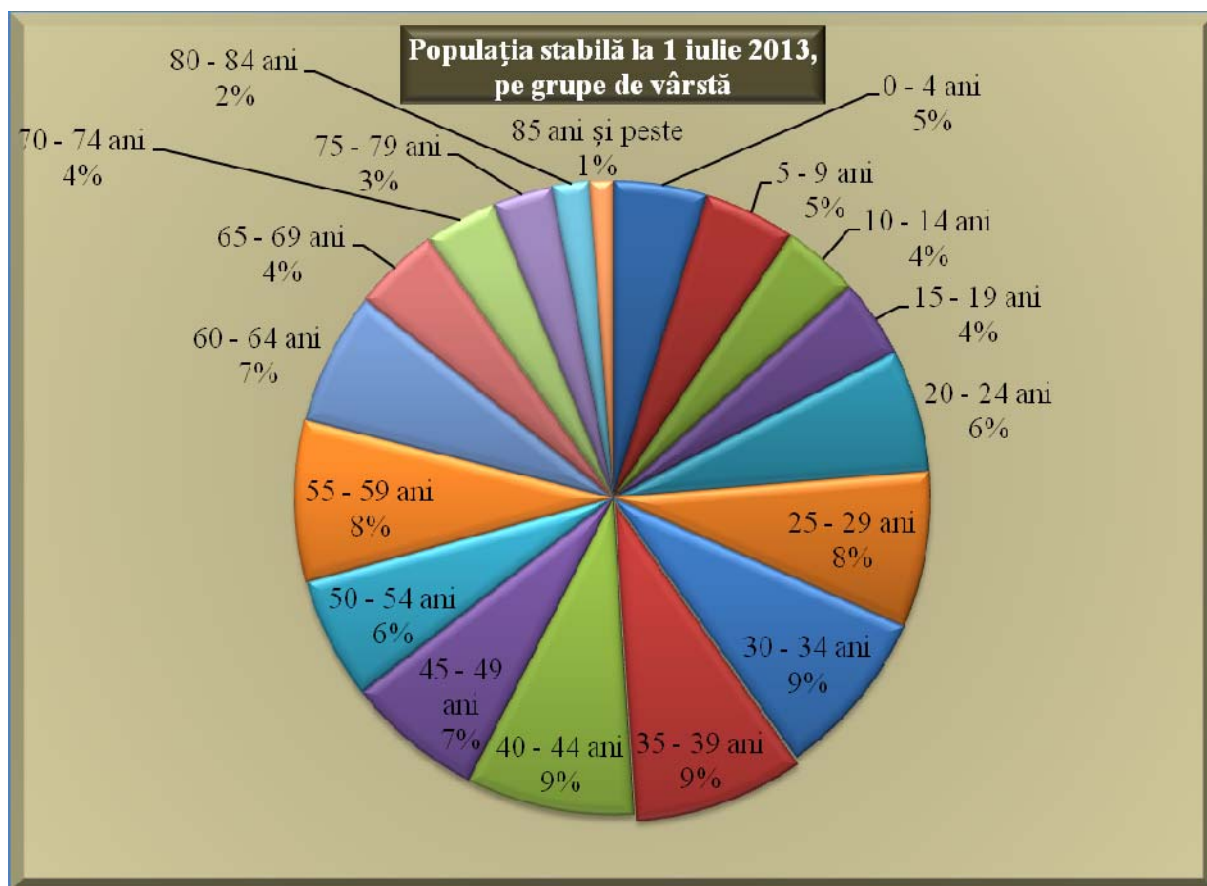


- **Populația la 01 iulie 2013 în municipiul Arad, pe grupe de vârstă și sexe:**

Grupe de vârstă	Sexe	UM: Număr persoane
	<b>Total</b>	<b>162.450</b>
-	Masculin	75.601
-	Feminin	86.849
<b>0 - 4 ani</b>	<b>Total</b>	<b>7.841</b>
-	Masculin	4.062
-	Feminin	3.779
<b>5 - 9 ani</b>	<b>Total</b>	<b>7.547</b>

<sup>1</sup> Sursa de date: Direcția Județeană de Statistică Arad, Fișa Localității pe Municipiul Arad..

-	Masculin	3.872
-	Feminin	3.675
<b>10 – 14 ani</b>	<b>Total</b>	<b>6.365</b>
-	Masculin	3.266
-	Feminin	3.099
<b>15 – 19 ani</b>	<b>Total</b>	<b>6.517</b>
-	Masculin	3.284
-	Feminin	3.233
<b>20 – 24 ani</b>	<b>Total</b>	<b>10.223</b>
-	Masculin	4.996
-	Feminin	5.227
<b>25 – 29 ani</b>	<b>Total</b>	<b>12.885</b>
-	Masculin	6.275
-	Feminin	6.610
<b>30 – 34 ani</b>	<b>Total</b>	<b>13.959</b>
-	Masculin	6.738
-	Feminin	7.221
<b>35 – 39 ani</b>	<b>Total</b>	<b>14.178</b>
-	Masculin	6.925
-	Feminin	7.253
<b>40 – 44 ani</b>	<b>Total</b>	<b>13.943</b>
-	Masculin	6.683
-	Feminin	7.260
<b>45 – 49 ani</b>	<b>Total</b>	<b>11.346</b>
-	Masculin	5.361
-	Feminin	5.985
<b>50 – 54 ani</b>	<b>Total</b>	<b>10.120</b>
-	Masculin	4.538
-	Feminin	5.582
<b>55 – 59 ani</b>	<b>Total</b>	<b>13.350</b>
-	Masculin	5.846
-	Feminin	7.504
<b>60 – 64 ani</b>	<b>Total</b>	<b>11.009</b>
-	Masculin	4.931
-	Feminin	6.078
<b>65 – 69 ani</b>	<b>Total</b>	<b>7.198</b>
-	Masculin	3.095
-	Feminin	4.103
<b>70 – 74 ani</b>	<b>Total</b>	<b>5.993</b>
-	Masculin	2.353
-	Feminin	3.640
<b>75 – 79 ani</b>	<b>Total</b>	<b>4.946</b>
-	Masculin	1.836
-	Feminin	3.110
<b>80 – 84 ani</b>	<b>Total</b>	<b>3.125</b>
-	Masculin	995
-	Feminin	2.130
<b>85 ani și peste</b>	<b>Total</b>	<b>1.905</b>
-	Masculin	545
-	Feminin	1.360



### ➤ *Migrația populației*

Numărul mare de salariați ce se deplasează pentru locul de muncă dinspre alte localități înspre municipiu, reprezintă un fenomen care se datorează în special restructurării economiei și creșterii calității vieții în mediul urban. În ceea ce privește fenomenul de navetism, acesta este influențat în special de următorii factori:

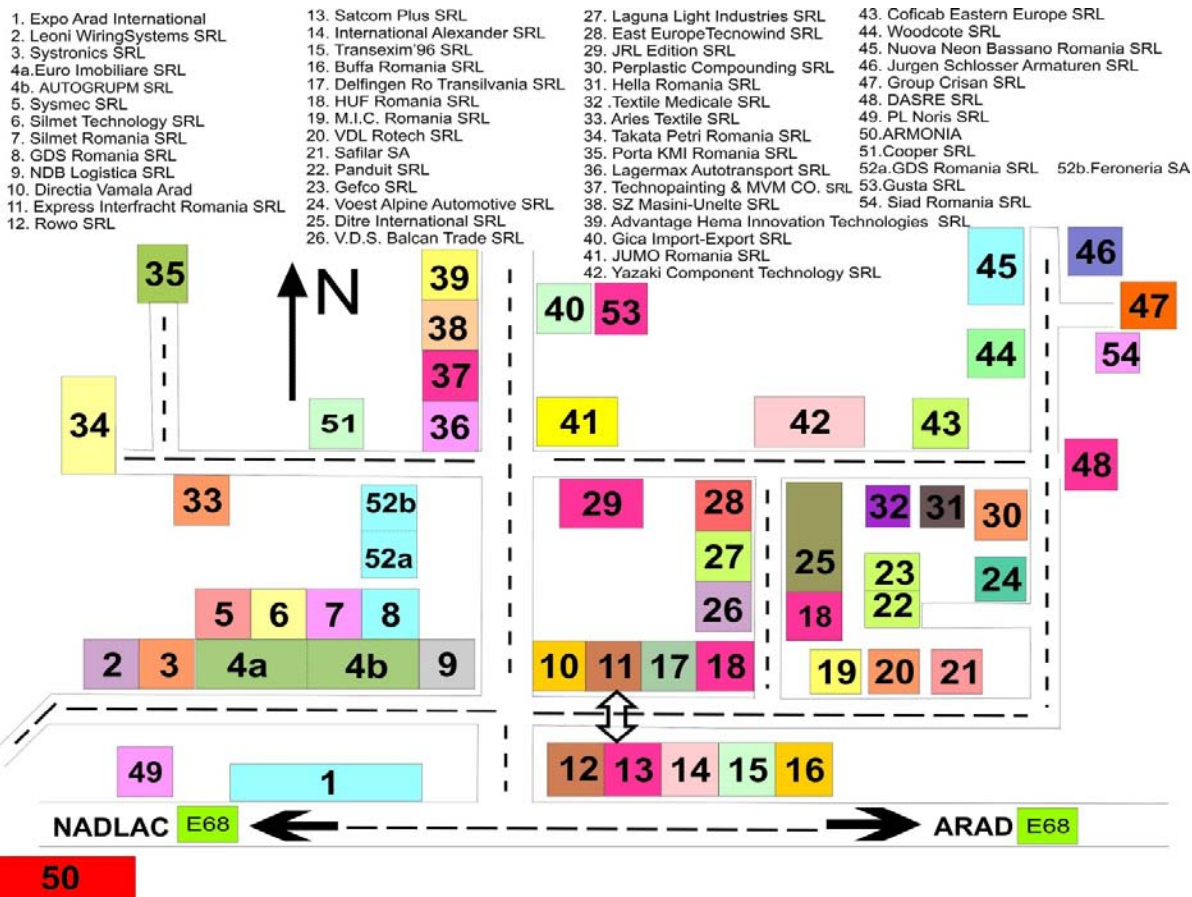
- ✓ sectorul economic, cu preponderență cel industrial, atrage o parte a forței de muncă specifice, dinspre localitățile din sfera de influență a municipiului înspre municipiu;
- ✓ sectoarele învățământ și sănătate, deplasează în teritoriu forță de muncă specifică (în localitățile din sfera de influență), deoarece aceste domenii de activitate au o slabă acoperire în mediul rural;
- ✓ sectorul administrativ și cel informațional captează un transfer de forță de muncă înalt specializată, bilateral, între municipiile Arad și Timișoara.

## 1.2 Starea Economică

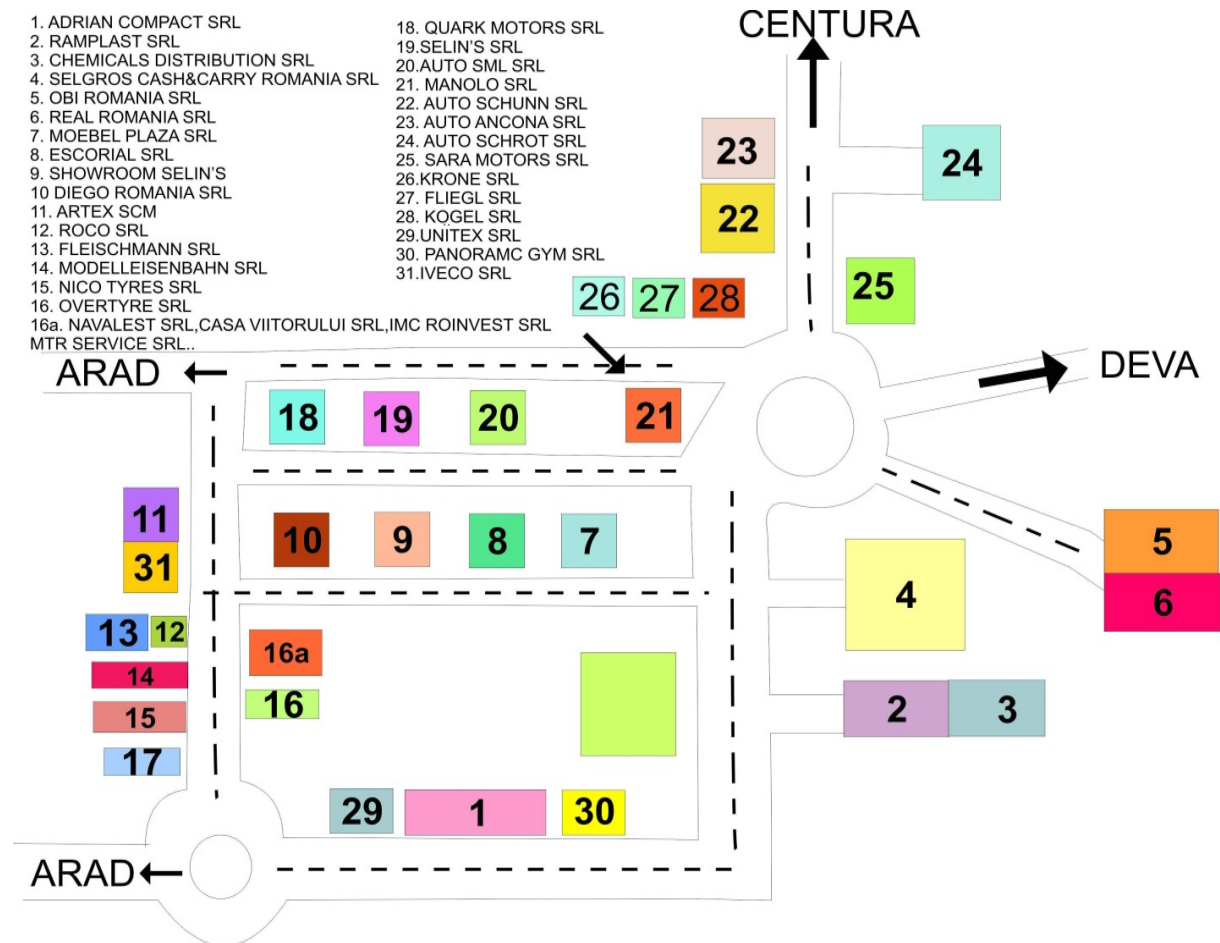
### 1.2.1 Industria

#### ➤ *Zonele industriale*

**ZONA INDUSTRIALĂ VEST**, cu o suprafață de 130 hectare, este localizată în Nord-Vestul orașului cu acces direct la DN 7 (E68) și la șoseaua de centură. Zona este destinată industriei, depozitelor, serviciilor, având ca utilități: drumuri interioare (cuvertură asfaltică modernă) – 4,4 km ; rețea de gaz – joasă presiune (2200 Nmc/h) – 4 km; rețea de canalizare pluvială – 6,25 km; rețea de canalizare menajeră sub presiune – 4,8 km; rețea de furnizare a apei potabile – 4 km; rețea electrică (5 km + stație de conexiuni 20 KV + post trafo 630 KVA) ; rețea apă incendii 4 km; stație pompare ape uzate; stație pompare ape pluviale și gospodăria de zonă dotată cu stație pompare + 2 bazine cu capacitate de 500 mc fiecare pentru stocarea apei destinate stingerii incendiilor. Firmele și instituțiile localizate în zonă sunt:



**ZONA INDUSTRIALĂ EST**, cu o suprafață de 20 hectare, este localizată în Estul orașului, cu acces direct la DN 7 (E68), la ieșirea spre Deva. Zona este destinată industriei, depozitelor, serviciilor, având ca utilități: drumuri interioare (cuvertură asfaltică modernă) – 1,85 km, rețea de gaz – joasă presiune (2500 Nmc/h) 1 km, rețea de canalizare pluvială – 1,8 km, rețea de canalizare menajeră – 1,6 km, rețea de furnizare a apei potabile – 1,2 km, rețea electrica 0,85 km+ 2 posturi trafo 630 KVA 20/0,4KV, 1,1 MW); stație pompare ape uzate.



**ZONA INDUSTRIALĂ SUD**, cu o suprafață de 54,17 hectare, este localizată în Sudul orașului (pe drumul către Zădăreni), fiind destinată industriei, depozitărilor și serviciilor. La capitolul infrastructură amintim: rețea electrică + post trafo 20/0,4 KV 160KVA, rețea de apă potabilă 2,8 km; rețea apă pentru incendiu 2,8 km; canalizare menajeră gravitațională 2,99 km; canalizare menajeră 1,9 km; stație pompare ape uzate sub traversare Mureș 0,55 km, conducte refulare spre str. Condurașilor 0,57 km, rețele gaze naturale 2500 Nmc/h; amenajare spații verzi 2,69 ha; carosabil 4,42 ha; trotuare 1,48 ha; gospodăria de zonă contuită dintr-o stație de pompare + 1 bazin cu capacitatea de 500mc pentru stocarea apei destinată stingerii incendiilor.

### 1.2.2 Societăți comerciale<sup>2</sup>

Din datele furnizate de către Oficiul Registrului Comerțului de pe lângă Tribunalul Arad, rezultă că situația statistică a societăților comerciale din municipiul Arad este următoarea:

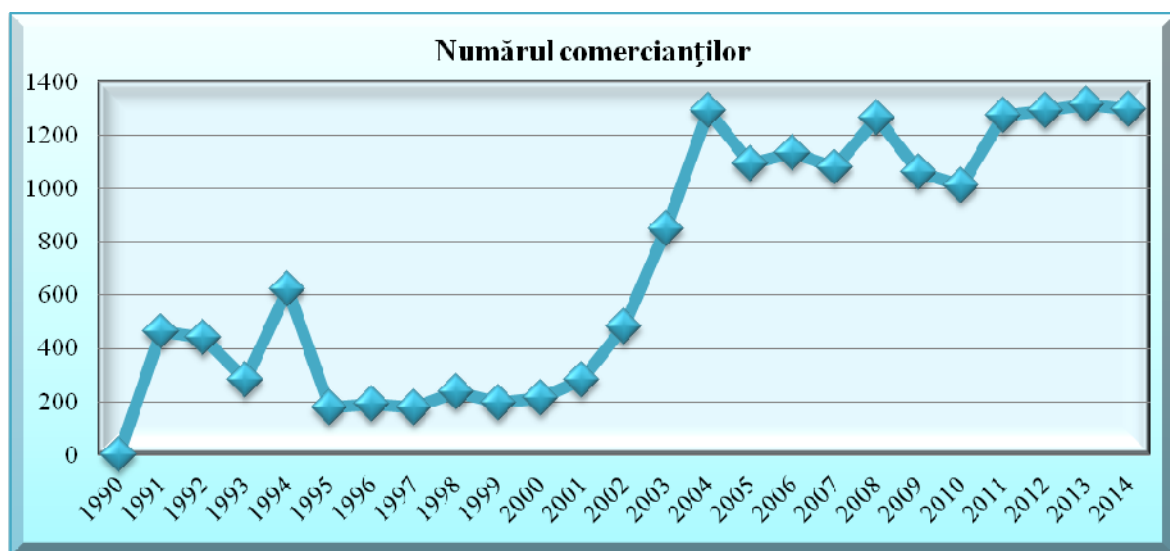
#### 1.2.2.1 Numărul comercianților

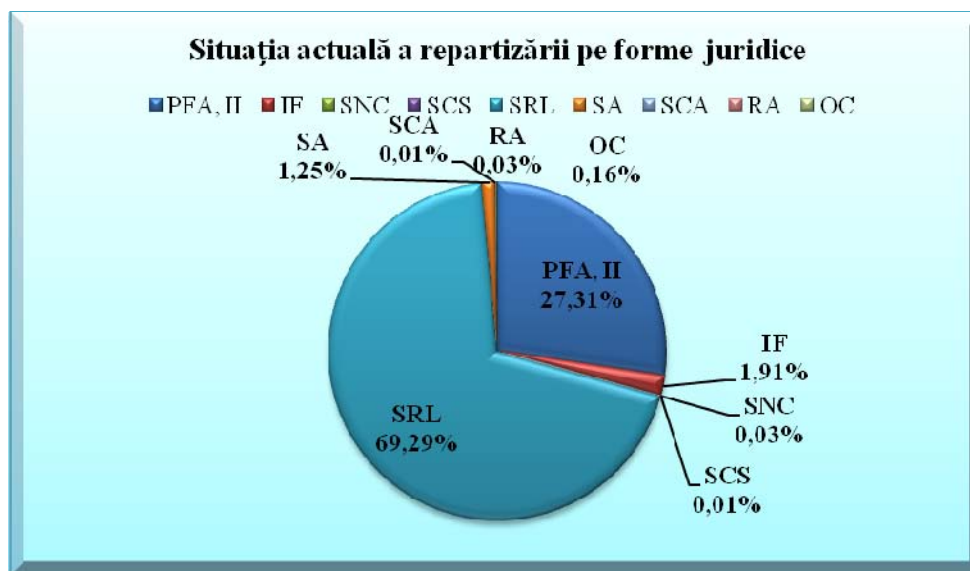
➤ Număr comercianți existenți pe tipuri de societăți și pe ani de înmatriculare:

An	PFA, II	IF	SNC	SCS	SRL	SA	SCA	RA	OC	Total
1990	0	0	0	0	0	3	0	0	0	3
1991	0	0	2	0	401	55	0	2	2	462
1992	8	5	1	0	416	10	0	1	0	441

<sup>2</sup> Sursa de date: Oficiul Registrului Comerțului de pe lângă Tribunalul Arad

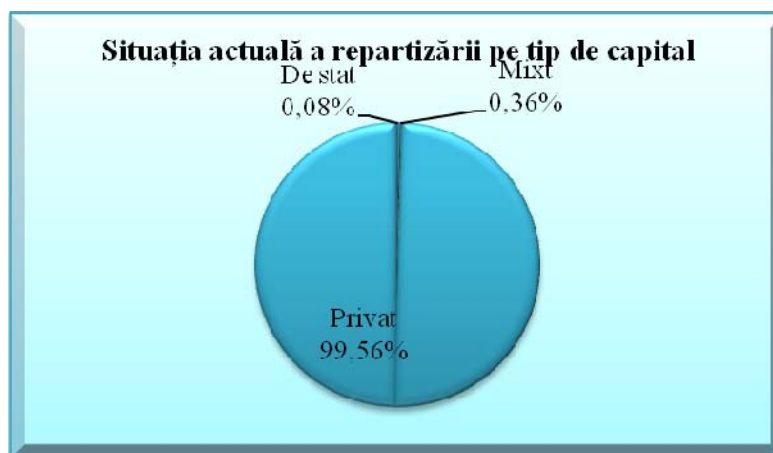
1993	7	2	0	0	270	5	0	0	0	284
1994	86	29	1	0	496	11	0	0	0	623
1995	21	16	0	0	137	6	0	0	0	180
1996	12	9	0	0	154	15	0	0	0	190
1997	10	8	0	0	154	3	0	0	1	176
1998	4	10	0	0	207	15	0	0	0	236
1999	19	22	0	0	152	2	0	1	2	198
2000	14	12	0	0	181	6	0	0	0	213
2001	14	14	0	1	248	2	0	0	2	281
2002	62	23	0	0	384	12	1	0	1	483
2003	211	32	0	0	601	5	0	0	0	849
2004	444	28	0	0	811	7	0	0	0	1.290
2005	228	27	0	0	820	4	0	0	16	1.095
2006	231	19	0	0	877	6	0	0	0	1.133
2007	227	14	0	0	833	6	0	0	0	1.080
2008	307	17	0	1	933	6	0	0	0	1.264
2009	434	19	0	0	599	6	0	1	0	1.059
2010	552	9	0	0	447	4	0	0	0	1.012
2011	539	10	0	0	716	10	0	0	1	1.276
2012	484	6	0	0	790	9	0	0	3	1.292
2013	432	2	1	0	874	5	0	0	0	1.314
2014	497	6	0	0	786	8	0	0	0	1.297
<b>Total</b>	<b>4.843</b>	<b>339</b>	<b>5</b>	<b>2</b>	<b>12.287</b>	<b>221</b>	<b>1</b>	<b>5</b>	<b>28</b>	<b>17.713</b>





➤ Numărul comercianților pe tip de capital și pe anii lor de înmatriculare (Pentru capital 100% românesc):

An	De stat	Mixt	Privat	Total
1990	0	1	0	1
1991	3	16	397	416
1992	1	4	380	385
1993	0	2	236	238
1994	0	1	442	443
1995	0	2	120	122
1996	1	3	143	147
1997	1	1	130	132
1998	0	3	147	150
1999	0	1	109	110
2000	0	1	127	128
2001	0	0	189	189
2002	0	0	299	299
2003	1	0	524	525
2004	0	0	685	685
2005	0	0	685	685
2006	0	0	720	720
2007	0	0	650	650
2008	0	0	722	722
2009	1	0	451	452
2010	0	0	336	336
2011	0	0	548	548
2012	0	1	626	627
2013	0	0	691	691
2014	0	0	626	626
<b>Total</b>	<b>8</b>	<b>36</b>	<b>9.983</b>	<b>10.027</b>



➤ Numărul comercianților după originea capitalului și pe anii lor de înmatriculare:

An	Român	Mixt	Străin	Total
1990	1	2	0	3
1991	416	29	13	458
1992	385	30	12	427
1993	238	24	13	275
1994	443	36	29	508
1995	122	9	12	143
1996	147	11	11	169
1997	132	9	16	157
1998	150	31	31	212
1999	110	15	28	153
2000	128	22	34	184
2001	189	20	42	251
2002	299	22	65	386
2003	525	23	57	605
2004	685	43	87	815
2005	685	39	96	820
2006	720	41	118	879
2007	650	40	146	836
2008	722	43	168	933
2009	452	47	103	602
2010	336	32	81	449
2011	548	57	126	731
2012	627	46	128	801
2013	691	49	139	879
2014	626	42	124	792
<b>Total</b>	<b>9.401</b>	<b>720</b>	<b>1.555</b>	<b>11.676</b>

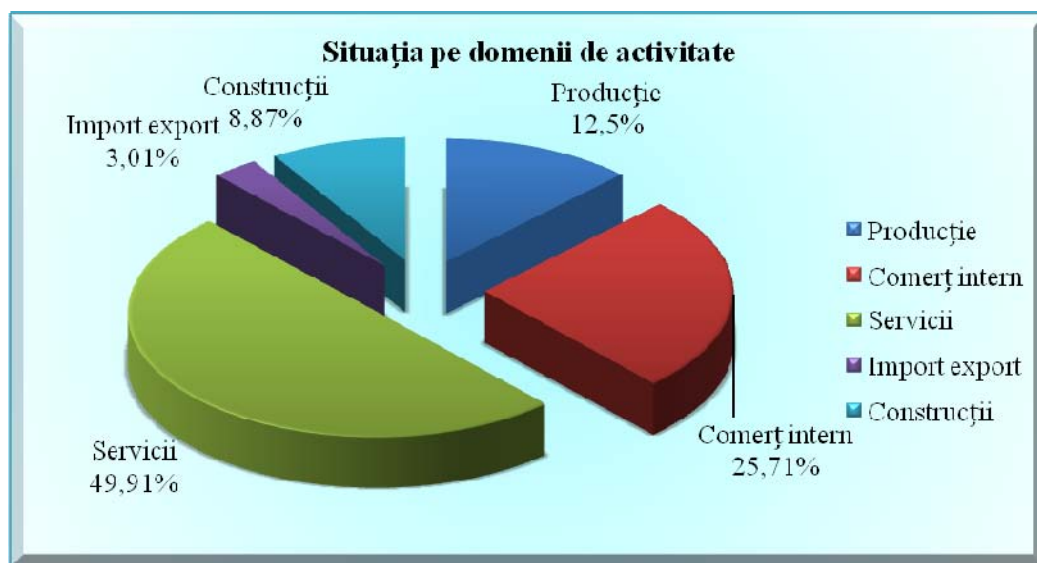




### 1.2.2.2 Domenii de activitate

► Domenii de activitate după activitatea principală declarată, pe ani de înmatriculare:

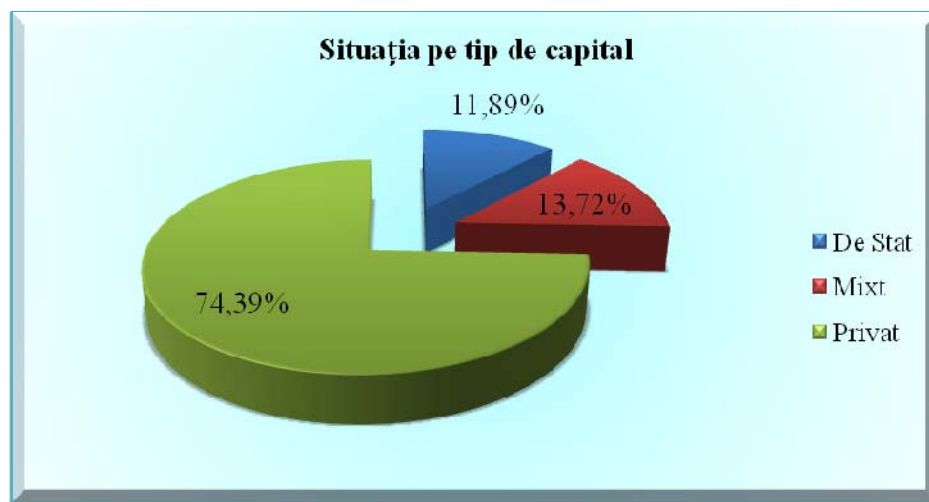
An	Producție	Comerț intern	Servicii	Import export	Construcții
1990	2	1	0	0	0
1991	69	119	127	6	18
1992	55	121	115	8	22
1993	40	62	88	3	16
1994	100	144	205	14	34
1995	18	63	45	6	6
1996	23	47	55	8	11
1997	24	47	49	7	11
1998	28	54	70	6	10
1999	27	59	65	12	11
2000	41	31	76	9	10
2001	50	49	114	7	20
2002	71	118	177	20	25
2003	91	176	409	14	55
2004	105	248	662	21	104
2005	125	239	475	26	85
2006	100	218	545	24	115
2007	95	226	485	23	112
2008	108	335	630	30	160
2009	112	288	544	27	88
2010	123	280	495	34	80
2011	176	313	634	45	108
2012	172	311	650	47	112
2013	153	328	677	45	111
2014	122	299	713	47	116
<b>Total</b>	<b>2.030</b>	<b>4.176</b>	<b>8.105</b>	<b>489</b>	<b>1.440</b>



### 1.2.2.3 Capitalul comercianților

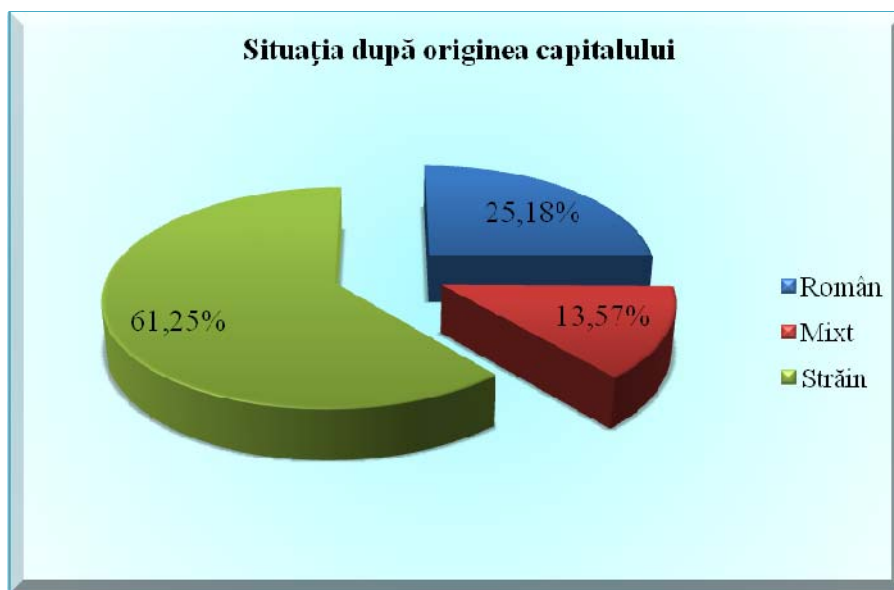
► Capitalul comercianților pe tip de capital și pe anii lor de înmatriculare (Pentru capital 100% românesc):

An	De Stat	Mixt	Privat	Total (valori în mii lei)
1990	0	537	0	537
1991	20.569	10.004	163.862	194.435
1992	45	55.971	38.182	94.198
1993	0	93	4.490	4.583
1994	0	310	15.681	15.991
1995	0	1.484	2.277	3.761
1996	581	231	24.348	25.160
1997	20.000	2.435	2.004	24.439
1998	0	16.776	19.155	35.931
1999	0	7.500	10.317	17.817
2000	0	0	1.717	1.717
2001	0	0	3.927	3.927
2002	0	0	38.392	38.392
2003	32.685	0	7.950	40.635
2004	0	0	8.040	8.040
2005	0	0	24.645	24.645
2006	0	0	83.778	83.778
2007	0	0	22.206	22.206
2008	0	0	19.360	19.360
2009	8.756	0	2.386	11.142
2010	0	0	2.912	2.912
2011	0	0	4.292	4.292
2012	0	4	6.853	6.857
2013	0	0	9.176	9.176
2014	0	0	1.083	1.083
<b>Total</b>	<b>82.636</b>	<b>95.345</b>	<b>517.033</b>	<b>695.014</b>



➤ Capitalul comercianților după originea capitalului și pe anii lor de înmatriculare:

An	Român	Mixt	Străin	Total (valori în mii lei)
1990	537	136.411	0	136.948
1991	194.435	35.412	200	230.047
1992	94.198	232	1.567	95.996
1993	4.583	6.598	444	11.626
1994	15.991	13.462	1.618	31.072
1995	3.761	288	1.073	5.121
1996	25.160	651	992.482	1.018.293
1997	24.439	972	3.765	29.177
1998	35.931	22.714	5.577	64.223
1999	17.817	690	54.731	73.238
2000	1.717	49.497	18.910	70.125
2001	3.927	21.952	26.016	51.896
2002	38.392	5.911	14.489	58.792
2003	40.635	445	129.503	170.584
2004	8.040	5.968	22.460	36.468
2005	24.645	18.988	59.509	103.142
2006	83.778	1.371	144.458	229.607
2007	22.206	3.763	83.540	109.509
2008	19.360	29.157	19.472	67.990
2009	11.142	5.896	59.260	76.297
2010	2.912	4.085	21.700	28.696
2011	4.292	6.493	9.041	19.825
2012	6.857	567	18.763	26.187
2013	9.176	2.926	292	12.393
2014	1.083	26	1.886	2.995
<b>Total</b>	<b>695.014</b>	<b>374.474</b>	<b>1.690.757</b>	<b>2.760.245</b>



➤ Numărul de firme care au declarată întrerupere de activitate la 31.12.2014

Forma Juridică	Nr.
SA	3
SRL	2.588
PFA, II, IF	903
Cooperative	1
<b>Total</b>	<b>3495</b>

➤ Clasamentul primelor 10 țări după valoarea capitalului subscris:

Denumire țară	Total aport (lei)
Germania	223.025.042
Italia	116.660.529
Cipru	86.940.786
Franța	83.087.115
Japonia	68.728.350
Polonia	56.030.150
S.U.A.	51.096.244
Luxemburg	35.746.670
Portugalia	29.257.492
Danemarca	25.538.160

### 1.2.3 Târguri, întâlniri de afaceri și conferințe pe diferite domenii de activitate.<sup>3</sup>

**Camera de Comerț, Industrie și Agricultură a județului Arad** a organizat pe parcursul anului 2014 întâlniri de afaceri și conferințe, precum și un număr de **8** târguri pe diferite domenii de activitate, după cum urmează:

➤ În luna Februarie 2014:

- ✓ Târgul internațional de nunți intitulat **PETRECERI DE VIS**, eveniment care s-a bucurat de prezența societăților din țară și străinătate, din domeniu, în număr de 80.
- ✓ Întâlniri de afaceri în număr de 103, care au avut loc pe parcursul târgului Petreceri de Vis, la care au participat 64 de societăți din țară și străinătate. Domeniile de activitate ale societăților participante la întâlnirile de afaceri au fost în concordanță cu tematica târgului.

➤ În luna Martie 2014:

- ✓ Târgul internațional de construcții și instalații intitulat **CONFORT CONSTRUCT & INSTAL**, eveniment care s-a bucurat de prezența societăților din țară și străinătate, din domeniu, în număr de 81.
- ✓ Întâlniri de afaceri în număr de 35, care au avut loc pe parcursul târgului Confort Construct & Instal, la care au participat 28 de societăți din țară și străinătate. Domeniile de activitate ale societăților participante la întâlnirile de afaceri au fost în concordanță cu tematica târgului.
- ✓ Conferințe în concordanță cu tematica târgului.

➤ În luna Aprilie 2014:

- ✓ Târgul internațional de flori și grădinărit; turism și târgul de vânatoare și pescuit, intitulat **TÂRGUL PRIMĂVERII**, eveniment care s-a bucurat de prezența societăților din țară și străinătate, din domeniu, în număr de 77.
- ✓ Conferințe în concordanță cu tematica târgului.

➤ În luna Mai 2014:

- ✓ Târgul internațional pentru educație și locuri de muncă, intitulat **EDU2JOB**, eveniment care s-a bucurat de prezența unui număr de 80 de participanți, din care 49 cu oferta educațională și 31 cu oferta locurilor de muncă.
- ✓ Conferințe în concordanță cu tematica târgului.

➤ În luna Iunie 2014:

- ✓ Evenimentul **WEEKEND LA EXPO ARENA** care a cuprins târgul internațional de transporturi profesionale, servicii conexe, accesorii, tuning și Salonul Auto, intitulat **TRANSPORT – AR** și salonul dedicat nou – născuților, copiilor între 0 – 10 ani și viitoarele mamici, intitulat **UNIVERSUL COPIILOR**, eveniment care s-a bucurat de prezența a unui număr de 31 de societăți din țară și străinătate, din domeniu.
- ✓ Eveniment de promovare și de informare cu privire la Clusterul Inovativ – Clusterul de la Măgurele, eveniment care s-a bucurat de prezența a unui număr de peste 40 de participanți.
- ✓ Workshop “Arad. Economie și Societate”, eveniment care s-a bucurat de prezența unui număr de 50 de participanți.

➤ În luna Iulie 2014:

- ✓ Seminarul "**AJUTOARE DE STAT, FONDURI STRUCTURALE, NOUȚĂȚI FISCALE**”, eveniment care s-a bucurat de prezența unui număr de 40 de participanți.

➤ În luna Septembrie 2014:

---

<sup>3</sup> Sursa de date: Camera de Comerț, Industrie și Agricultură a județului Arad

- ✓ Târgul internațional de agricultură, industrie alimentară și ambalaje, intitulat **AGROMALIM**, eveniment care s-a bucurat de prezența societăților din țară și străinătate, din domeniu, în număr de 235.
  - ✓ Întalniri de afaceri în număr de 68, care au avut loc pe parcursul târgului Agromalim, la care au participat 41 de societăți din țară și străinătate. Domeniile de activitate ale societăților participante la întâlnirile de afaceri au fost în concordanță cu tematica târgului.
  - ✓ Conferințe în concordanță cu tematica târgului.
  - ✓ Curs **“Operator în ferme ecologice mixte”**, eveniment care s-a bucurat de prezența unui număr de 20 de participanți.
- În luna Octombrie 2014:
- ✓ Târgul de echipamente, utilaje și aparate pentru investigarea, analiza și controlul calității apei, aerului, solului; utilaje de salubritate și igienă urbană, intitulat **ECOMEDIU**, eveniment care s-a bucurat de prezența societăților din domeniu, în număr de 30.
  - ✓ Conferințe în concordanță cu tematica târgului.
  - ✓ Întalniri de afaceri în număr de 51, care au avut loc pe parcursul târgului Ecomediul, la care au participat 29 de societăți din țară și străinătate. Domeniile de activitate ale societăților participante la întâlnirile de afaceri au fost în concordanță cu tematica târgului.
- În luna Noiembrie 2014:
- ✓ Târgul internațional de aparatură medicală, stomatologică, farmacie, optică, protecție și servicii conexe; Salon Beauty, intitulat **AR - MEDICA**, eveniment care s-a bucurat de prezența societăților din țară și străinătate, din domeniu, în număr de 103.
  - ✓ Conferințe în concordanță cu tematica târgului.
- În luna Decembrie 2014:
- ✓ **Festivalul Tradițiilor de Iarnă**, eveniment care s-a bucurat de prezența unui număr de 100 de participanți.

#### 1.2.4 Topul Firmelor 2013<sup>4</sup>

➤ **Top 10 firme după cifra de afaceri în municipiul Arad:**

Nr. crt.	Firma	Domeniu	CA mil. Euro
1	TAKATA ROMÂNIA SRL	Industrie	379.663
2	COFICAB EASTERN EUROPE SRL	Cercetare, dezvoltare și high tech	309.177
3	YAZAKY COMPONENT TECHNOLOGY SRL	Industrie	150.176
4	LEONI WIRING SYSTEMS ARAD SRL	Industrie	141.240
5	SMART DIESEL SRL	Comerț, turism	82.635
6	REMAT M.G. SA	Servicii	80.287
7	BOS AUTOMOTIVE PRODUCTS ROMÂNIA SCS	Industrie	67.865
8	ASTRA RAIL INDUSTRIES SRL	Industrie	65.445
9	TRANSCONDOR SA	Servicii	61.125

<sup>4</sup> Sursa de date: Camera de Comerț, Industrie și Agricultură a județului Arad. Editat la 30 octombrie 2014.

10	COTTA INTERNAȚIONAL SRL	Industrie	46.980
----	-------------------------	-----------	--------

➤ **Top 10 firme după profit în municipiul Arad:**

Nr. crt.	Firma	Domeniu	Profit mil. Euro
1	TAKATA ROMÂNIA SRL	Industrie	20.587
2	COFICAB EASTERN EUROPE SRL	Cercetare, dezvoltare și high tech	15.729
3	ASTRA VAGOANE CĂLĂTORI SA	Industrie	13.018
4	PETROSANTANDER ROMÂNIA SRL	Industrie	4.930
5	ASTRA RAIL INDUSTRIES SRL	Industrie	2.990
6	LEONI WIRING SYSTEMS ARAD SRL	Industrie	2.989
7	YAZAKY COMPONENT TECHNOLOGY SRL	Industrie	2.973
8	SYSTRONICS SRL	Cercetare, dezvoltare și high tech	2.521
9	COTTA INTERNAȚIONAL SRL	Industrie	2.475
10	COSTE SHOES SRL	Industrie	2.287

➤ **Top 10 firme după numărul de angajați în municipiul Arad:**

Nr. crt.	Firma	Domeniu	Nr. salariați
1	LEONI WIRING SYSTEMS ARAD SRL	Industrie	3.948
2	TAKATA ROMÂNIA SRL	Industrie	3.782
3	ASTRA RAIL INDUSTRIES SRL	Industrie	1.462
4	YAZAKY COMPONENT TECHNOLOGY SRL	Industrie	932
5	ASTRA VAGOANE CĂLĂTORI SA	Industrie	798
6	COMPANIA DE APĂ ARAD	Industrie	794
7	BOS AUTOMOTIVE PRODUCTS ROMÂNIA SCS	Industrie	791
8	COMPANIA DE TRANSPORT PUBLIC SA	Servicii	713
9	COTTA INTERNAȚIONAL SRL	Industrie	643
10	TRANSCONDOR SA	Servicii	638

➤ **Top 10 exportatori din județul Arad în anul 2013**

Nr. crt.	Firma	Domeniu	CUI
1	TAKATA ROMÂNIA SRL	Industrie	8703952
2	HAMMER ALUMINIUM INDUSTRIES SÂNTANA SRL	Servicii	18992904

3	YAZAKY COMPONENT TECHNOLOGY SRL	Industrie	15781880
4	LEONI WIRING SYSTEMS ARAD SRL	Industrie	11385425
5	KEY SAFETY SYSTEMS RO SRL	Industrie	12470111
6	COFICAB EASTERN EUROPE SRL	Cercetare, dezvoltare și high tech	16876750
7	WEBASTO ROMÂNIA SRL	Industrie	19380121
8	EKR ELEKTROKONTAKT ROMÂNIA SRL	Cercetare, dezvoltare și high tech	8983631
9	ROSKO TEXTIL SRL	Industrie	12425340
10	REMAT MG SA	Servicii	1689176

➤ **Top 10 importatori județul Arad în anul 2013**

Nr. crt.	Firma	Domeniu	CUI
1	COFICAB EASTERN EUROPE SRL	Cercetare, dezvoltare și high tech	16876750
2	TAKATA ROMÂNIA SRL	Industrie	8703952
3	HAMMER ALUMINIUM INDUSTRIES SÂNTANA SRL	Servicii	18992904
4	YAZAKY COMPONENT TECHNOLOGY SRL	Industrie	15781880
5	LEONI WIRING SYSTEMS ARAD SRL	Industrie	11385425
6	KEY SAFETY SYSTEMS RO SRL	Industrie	12470111
7	WEBASTO ROMÂNIA SRL	Industrie	19380121
8	ROSKO TEXTIL SRL	Industrie	12425340
9	EKR ELEKTROKONTAKT ROMÂNIA SRL	Cercetare, dezvoltare și high tech	8983631
10	COINDU ROMÂNIA SRL	Industrie	16853918

**1.2.5 Servicii financiar bancare**

La nivelul anului 2014, următoarele bănci aveau deschise sucursale și/sau agenții cu sediul în municipiul Arad:

Nr. crt.	Denumire	Nr. crt.	Denumire
1	Alpha Bank România S.A.	13	Marfin Bank România S.A.
2	Banc Post S.A.	14	GarantiBank
3	BRD - Groupe Societe Generale	15	ING Bank N.V., Amsterdam
4	Banca C. Carpatina S.A.	16	MKB Nexte Bank
5	Banca Comercială Română S.A.	17	OTP Bank România S.A.
6	Intesa Sanpaolo Bank	18	Piraeus Bank România



7	Banca Millenium S.A.	19	ProCredit Bank
8	Banca Românească S.A.	20	Raiffeisen Bank S.A.
9	Banca Transilvania	21	UniCredit Bank S.A.
10	Banca Comercială Feroviară	22	Volksbank România S.A.
11	CEC Bank	23	EximBank România
12	Veneto Banca		

Volumul tranzacțiilor financiare a crescut semnificativ în ultimii ani în Arad, ceea ce denotă o creștere a încrederii populației în sistemul bancar și de asigurări, dar și o creștere a nivelului de pregătire profesională a salariaților și o mai mare deschidere către nevoile clienților, adaptată la cerințele actuale ale pieței financiare. În majoritatea băncilor au fost introduse noi instrumente de plată și servicii, pe lângă cele deja existente - sistemul de debitare directă a conturilor, sistemul de plăți prin cărți de credit, sistemul de plăți on-line cecuri la purtător, conturi curente personale etc., fapt ce duce la sporirea accesibilității clienților la serviciile bancare.

### 1.2.6 Utilități

În municipiul Arad, persoanele fizice au avut următoarele costuri la utilitățile publice, în anul 2014:

Utilități	Lei/u.m. 2013	Lei/u.m. 2014	
Energie Termică	307 Lei/Gcal	307 Lei/Gcal, Din care:	290 Lei facturat la populație 17 Lei subvenție
Apă caldă	23,2 Lei/mc	23,2 Lei/mc	
Apă Rece	3,62 Lei/mc	2,92 Lei/mc, fără TVA	
Canalizare	3,52 Lei/mc	2,84 Lei/mc, fără TVA	
Energie Electrică	0,68 Lei/Kw	0,59 Lei/Kw	
Gaz	0,125 lei/KWh (1,26 lei/m <sup>3</sup> )	0,1165 Lei/Kwh	
Salubritate	2,98 Lei/pers./lună fără TVA	Precolectare, colectare, transport	3,22 Lei/pers./lună fără TVA (valabil din 27.06.2014)
	0,54 Euro/pers./lună fără TVA	Depozitare deșeuri	0,54 Euro/pers./lună fără TVA

### 1.2.7 Agricultura

Municipiul Arad este unul dintre marile orașe ce constituie axa urbană a Câmpiei de Vest. Datorită așezării sale în câmpia aluvionară a Mureșului, factorii genetici ai climatei (clima este temperat – continentală moderată) sunt influențați de circulația maselor de aer, [predominante fiind masele de aer oceanice (din Vest) și submediteraneene (din SV)] și de M-ții. Carpați, care manifestă un rol de obstacol în calea maselor de aer nordice și estice (de aceea viscocele sunt foarte rare), motiv pentru care putem afirma că Municipiul Arad dispune de condiții favorabile desfășurării unei agriculturi performante.

Din totalul suprafeței de 23.957 ha a municipiului Arad, 17.597 ha reprezintă suprafața agricolă după modul de folosință total.

➤ Situația terenurilor din municipiul Arad pentru anul 2014,

Nr. crt.	Specificare	Suprafață totală [ha]	Din care proprietate privată [ha]
1	Suprafața totală	23.957	17.597
2	Suprafața agricolă	16.987	15.373
3	Suprafața arabilă	16.181	15.167
4	Suprafața pășunilor	757	731
5	Suprafața fânețelor	49	45
6	Suprafața terenuri neagricole	6.360	2.231

➤ Suprafețe cultivate în anul 2014, de pe raza municipiului Arad

Nr.crt.	Denumire	Suprafața totală cultivată [ha]	Persoane fizice [ha]	Persoane juridice [ha]
1	Grâu	5.523	629	4.894
2	Orz	628	73	555
3	Orzoaică de toamnă	284	16	268
4	Ovăz	130	10	120
5	Porumb boabe	2.995	837	2.158
6	Triticale de toamnă	648	95	553
7	Floarea soarelui	1.480	101	1.379
8	Rapiță	1.204	104	1.100
9	Plante de nutreț	2.130	657	1.473
10	Alte culturi	606	516	90
<b>Total</b>		<b>15.628</b>	<b>3.038</b>	<b>12.590</b>

➤ Situația principalelor categorii de animale crescute pe raza municipiului Arad

Nr.crt.	Specii de animale	Capete
1	Bovine	2.862
2	Ovine	9.500
3	Caprine	234
4	Suine	649
5	Cabaline	80
6	Iepuri	19
7	Păsări	2.769
8	Familii de albine	3.257

➤ Exploatații agricole:

- ✓ L31/1991 (SRL) – 330 exploatații

- ✓ L36/1991 (SA) – 6 exploatații
- ✓ AF (juridice) – 28 exploatații (17 PFA, 11 I.I.)
- ✓ Exploatații mixte – 2 exploatații
- ✓ Ferme zootehnice – 1 exploatație – bovine 698 capete

➤ Situația utilajelor în municipiul Arad:

Nr. crt.	Specificare	Nr. utilaje	Nr. crt.	Specificare	Nr. utilaje
1	<b>Tractoare, (total) din care:</b>	<b>411</b>	<b>16</b>	Sem. păioase	78
2	Tractoare 30 cp	-	17	Sem. prășitoare	58
3	Tractoare 45 cp	33	18	Mas. plantat cartofi	1
4	Tractoare 50 – 60 cp	226	19	Cultivatoare	50
5	Tractoare 80 cp	75	20	Mas. erbicidat	68
6	Tractoare 100 -140 cp	22	21	Mas. combatere	-
7	Tractoare grele	55	22	Comb. Autoprop. furaje	16
8	Motocultoare	3	23	Cositori	15
9	Combine păioase	72	24	Prese balotat, din care:	21
10	Combine autoprop. Porumb	17	25	Baloți cilindrici	10
11	Pluguri	234	26	Remorci tractor, din care:	297
12	Mas. amandamente	70	27	Până la 5 tone	26
13	Mas. gunoi grajd	5	28	Alte tipuri	271
14	Grape cu discuri	181	29	Încărcător hidraulic	4
15	Combinatoare	83	30	Instalații irigat	-

### 1.2.8 Turismul

Municipiul Arad deține un bogat patrimoniu cultural-istoric, oferind vizitatorilor un adevărat muzeu în aer liber al stilurilor arhitectonice specifice sec. XVIII, XIX și XX, monumente arhitecturale și clădiri istorice, spectacole de teatru, concerte ale Filarmonicii, expoziții de artă plastică, expoziții muzeale de istorie, artă și științe ale naturii, festivaluri și sărbători. Iubitorii de arhitectură pot admira clădiri construite în stil Baroc, Renascentist, Eclectic, Clasic, Neogotic sau Secession. Palatul Administrativ a fost construit în stil Renascentist, iar Palatul Neuman, Palatul de Justiție sau Palatul Băncii Naționale sunt un exemplu rafinat de arhitectură eclectică și Neoclasică. Cetatea Aradului, o fortăreață transilvăneană construită în stil Vauban (este și singura cetate din Transilvania, construită în a doua jumătate a secolului al XVIII-lea, fază târzie a sistemului de fortificații stelate din Europa) sau Casa cu Ghiulele, numită astfel după cele 17 ghiulele încorporate în perete, sunt rămășițe ale trecutului orașului. Aradul are de asemenea biserici în stil Baroc, precum Mănăstirea Sf. Simion Stâlpnicul și Biserica sârbească Sf. Petru și Pavel, sau Catedrala Sf. Anton de Padova edificată în anul 1904 în stil Renascentist.

Datorită caracteristicilor geografice ale zonei în care este situat municipiul Arad și a structurii economiei locale, în afara turismului cultural-istoric și religios, au fost favorizate și existența unor alte tipuri de turism, și anume: turismul de agrement, turismul de afaceri și turismul de tranzit.

Municipiul Arad dispune de o infrastructură turistică diversă. La nivelul anului 2012 existau 67 unități de cazare (din care: 20 hoteluri – 1.391 locuri; 1 motel – 64 locuri; 42 pensiuni turistice urbane – 986 locuri; 1 vilă turistică – 14 locuri; 1 camping – 160 locuri; 1 hostel – 44 locuri; și o tabără pentru elevi și preșcolari – 100 locuri), însumând 2.759 locuri de cazare, cu un grad de confort de la două și trei stele până la hoteluri de 4 stele, însă nu există nici o unitate de cazare care să ofere condiții de cinci stele. Numărul total de înnopțări în 2012 a fost de 209.879 (din care: în hoteluri – 167.415; în moteluri – 88; în tabere de elevi și preșcolari – 4.254; în pensiuni turistice

urbane – 38.122)<sup>5</sup>.

### 1.3 Starea Socială

#### 1.3.1 Forța de muncă, salariați

##### ► Forța de muncă<sup>6</sup>

Nr. crt.	Domenii de activitate	Nr.
1	<b>Nr. mediu de salariați</b>	<b>64.868</b>
2	Nr. total al șomerilor înregistrați la sfârșitul anului	1.496
3	Nr. șomerilor înregistrați la sfârșitul anului – sex masculin -	690
4	Nr. șomerilor înregistrați la sfârșitul anului – sex feminin -	806

##### ► Situația angajatorilor și a avizelor de angajare în anul 2014<sup>7</sup>

- ✓ Număr angajatori, cu salariați activi, la data de 05.01.2014 – **7.009**;
- ✓ Număr angajatori, cu salariați activi, la data de 06.01.2015 – **7.221**;
- ✓ Avize de angajare în perioada 01.01.2014 - 31.12.2014 – 9;
- ✓ Număr contracte individuale de muncă active la data de 05.01.2014 – **85.582**;
- ✓ Număr contracte individuale de muncă active la data de 06.01.2015 – **87.289**;
- ✓ Număr salariați activi la data de 05.01.2014 – **84.511**;
- ✓ Număr salariați activi la data de 06.01.2015 – **86.056**;

Situația accidentelor de muncă și a bolilor profesionale produse în anul 2014 comparativ cu anul 2013;

Nr. crt.	Indicator	2013	2014
1.	Număr de accidente de muncă	80	<b>50</b>
2.	Număr total de accidentați, din care:	83	<b>52</b>
	- accidentați mortal	2	<b>4</b>
	- accidentați cu incapacitate temporară	81	<b>48</b>
3.	Accidente cu urmări de invaliditate	8	<b>5</b>
4.	Accidente colective, din care:	0	<b>0</b>
	- accidentați mortal	0	<b>0</b>
	- cu incapacitate temporară	0	<b>0</b>

- Numărul unităților controlate în domeniul RM în anul 2013 – 1.943;
- Numărul unităților controlate în domeniul RM în anul 2014 – 2.580.

<sup>5</sup> Sursa de date: Fișa Localității pe Municipiul Arad la 13.02.2013.

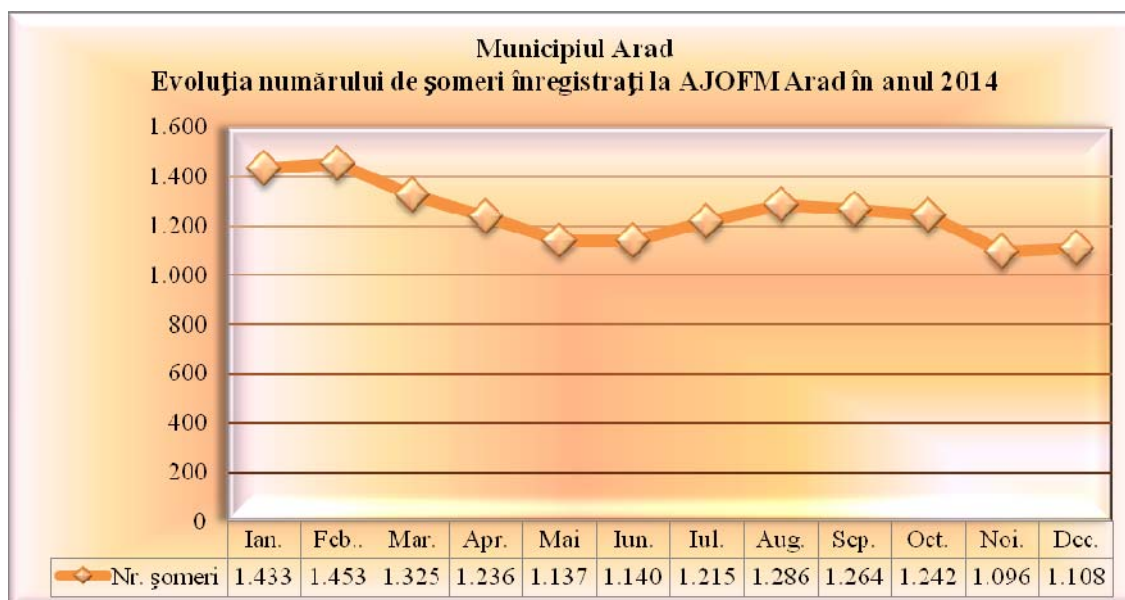
<sup>6</sup> Sursa de date: Fișa Localității pe Municipiul Arad.

<sup>7</sup> Sursa de date: Inspectoratul Teritorial de Muncă Arad

### 1.3.2 Somajul<sup>8</sup>

Din datele statistice, prezentate de către **Agenția Județeană pentru Ocuparea Forței de Muncă Arad**, situația șomerilor și a numărului de locuri de muncă în perioada 01.01.2014-31.12.2014, se prezintă astfel:

➤ Stocul de șomeri din municipiul Arad la 31 decembrie 2014:



Luna	Ian.	Feb.	Mar.	Apr.	Mai	Iun.	Iul.	Aug.	Sep.	Oct.	Noi.	Dec.
<b>Nr. șomeri</b>	1.433	1.453	1.325	1.236	1.137	1.140	1.215	1.286	1.264	1.242	1.096	1.108
<b>Bărbați</b>	679	692	627	595	554	570	610	628	596	597	509	530
<b>Femei</b>	754	761	698	641	583	570	605	658	668	645	587	578

Analizând stocul de șomeri din luna decembrie a anului 2014 după nivelul de pregătire, se observă că un procent de 28,2% din cei 1.108 șomeri au studii superioare, 26% au un nivel de pregătire liceal, 17% au studii profesionale/școli de maiștri/școli speciale, 13,2% au studii gimnaziale, 12,1% au nivel primar de studii sau nu au studii, un procent de 2,9% au studii postliceale.

➤ Repartizarea stocului de șomeri din luna decembrie a anului 2014 pe grupe de vârstă :

Vârsta	Stoc la 31.12.2014
Sub 25 ani	105
25 – 29 ani	64
30 – 39 ani	208
40 – 49 ani	304
50 – 55 ani	138
Peste 55 ani	289
<b>Total</b>	<b>1.108</b>

<sup>8</sup> Sursa de date: Agenția Județeană pentru Ocuparea Forței de Muncă Arad

➤ Măsuri active de reducere a șomajului implementate în anul 2014:

Nr. crt.	Denumire curs	Cod COR	Studii necesare
1	Operator introducere și validare date	413201	Șcl. Gen.
2	Bucătar	5122.2.1	Șcl. Gen.
3	Contabil	331302	Liceu
4	Formator	24240	Studii superioare
5	Coafor	5141.2.2	Șcl. prof.
6	Inspector resurse umane	333304	Diplomă de bac.
7	Lucrător în comerț	5220.1.1	Șcl. Gen.
8	Instalator instalații tehnico sanitare și de gaze	7136.2.2	Șcl. Gen.
9	Lucrător finisor pentru construcții	7132.1.1	Șcl. Gen.

În municipiul Arad, în cursul anului 2014, AJOFM Arad a organizat, din bugetul asigurărilor pentru șomaj, un număr de 4 burse ale muncii, bursa generală a muncii, bursa pentru femei, bursa destinată tinerilor postinstituționalizați, respectiv, o bursă destinată absolvenților de învățământ.

### 1.3.3 Pensiile<sup>9</sup>

Din datele furnizate de către **Casa Județeană de Pensii Arad**, cu privire la: numărul de pensionari din municipiul Arad, media de vârstă a pensionarilor, respectiv pensia medie în anul 2014, rezultă următoarea situație:

Clasificarea după tipurile de pensii:

Tipuri de pensii	Ian. 2014	Dec. 2014
Limita de vârstă	31.408	31.875
Invaliditate	5.554	5.208
Urmași	2.239	2.191
Pensie anticipată	362	454
Pensie anticipată parțială	1.557	1.361
Pensie IOVR	13	9
Media de vârstă (exclus urmașii)	68,6	68,6
Pensia medie	949,88	950,06

Casa Județeană de Pensii Arad mai acordă și alte drepturi și indemnizații:

- ✓ Ajutorul de deces se acordă, în cazul decesului asiguratului, pensionarului sau al unui membru de familie care nu are un drept propriu de asigurări sociale și se află în întreținerea titularului la data decesului. Ajutorul se acordă unei singure persoane care face dovada că a suportat cheltuielile ocazionate de deces și care poate fi, după caz: soțul supraviețuitor, copilul, părintele, tutorele, curatorul, moștenitorul în condițiile

<sup>9</sup> Sursa de date: Casa Județeană de Pensii Arad

dreptului comun, iar în lipsa acestora, orice altă persoană care dovedește cu acte că a suportat cheltuielile ocazionate de deces. Ajutorul de deces pentru anul 2014 a fost în sumă de 2.298 lei;

- ✓ Biletele de tratament se acordă conform prevederilor art. 122 din Legea nr. 263/2010, a bugetului asigurărilor sociale de stat pentru anul 2014, Legea nr. 340/2013;
- ✓ Indemnizațiile și sporurile cuvenite veteranilor și văduvelor de război, în conformitate cu Legea nr. 49/1991, Legea nr.44/1994;
- ✓ Indemnizația cuvenită foștilor deținuți politici, conform Decret-Lege nr.118/1990;
- ✓ Indemnizația cuvenită persoanelor persecutate din motive etnice, în conformitate cu Legea nr. 189/2000;
- ✓ Indemnizația cuvenită persoanelor care au efectuat stagiul militar în detașamente de muncă în conformitate cu Legea nr. 309/2002;
- ✓ Ajutor lunar pentru soțul supraviețuitor conform prevederilor Legii nr. 578/2004;
- ✓ Pensia socială minimă garantată conform OUG nr. 6/2009.

### **1.3.4 Educația**

#### **1.3.4.1 Învățământul preuniversitar din municipiul Arad<sup>10</sup>**

##### **➤ Numărul de unități școlare pe forme de învățământ de stat și privat**

În învățământul preuniversitar din municipiul Arad funcționează următoarele unități:

- ✓ învățământ preșcolar 15 unități cu personalitate juridică și 28 de structuri
- ✓ învățământ preșcolar 4 unități înv. privat
- ✓ învățământ gimnazial 12 școli gimnaziale (unități cu personalitate juridică)
- ✓ învățământ gimnazial 1 școală gimnazială structură
- ✓ învățământ liceal 20 licee și colegii (unități cu personalitate juridică)
- ✓ învățământ liceal 2 unități înv. privat
- ✓ învățământ postliceal 1 unitate cu personalitate juridică (în v. de stat)  
2 unitate înv. privat
- ✓ învățământ special 2 unități cu personalitate juridică , 1 unitate conexă
- ✓ învățământ special 1 unitate înv. privat

##### **➤ Numărul de elevi și procentul de promovabilitate**

Numărul de elevi și procentul de promovabilitate la sfârșitul semestrului I al anului școlar 2014-2015, din unitățile școlare de stat și privat din municipiul Arad este:

Nivel de învățământ	Nr. de elevi	Promovabilitate
preșcolar de stat	4.484	
preșcolar particular	225	
primar de stat	6.945	98.82%
gimnazial de stat	5.462	78.49%
liceal de stat	8.487	78.29%
liceal particular	371	97.72%
profesional de stat	469	71.81%
profesional particular	135	78.13%
postliceal de stat	977	Semestrul I se încheie la unele specializări, în luna martie
postliceal particular	418	

<sup>10</sup> Sursa de date: Inspectoratul Școlar Județean Arad

înv. special de stat	628	97.33%
înv. special particular	65	100%
<b>Total</b>	<b>28.666</b>	

Din totalul unităților școlare ale municipiului Arad, învățământul în limbile minorităților se desfășoară astfel:

Nr. crt	Limba	Grădinițe		Școli			Licee		Șc. prof.	
		Total	Nr. copii	Total	Nr. elevi		Total	Nr. elevi	Total	Nr. elevi
					Primar	Gimn.				
1	Limba maghiară	5	140	3	227	180	1	318	-	55
2	Limba germană	5	171	2	512	157	1	145	-	-

### ➤ Numărul de cadre didactice

Număr posturi didactice de predare din municipiul Arad, an școlar 2014-2015, pe niveluri de învățământ:

Preșcolar	298,00
Primar	393,36
Gimnazial	401,51
Liceal	627,45
Profesional	41,42
Postliceal	28,62
Învățământ special	250,61
<b>TOTAL</b>	<b>2.040,97</b>

### ➤ Proiecte în învățământ și realizări majore

- Leadership Pro-Activ Pentru Un Management Eficient.  
Proiect LLP-LDV/VETPRO/2013/RO/405, pentru 28 inspectori, directori și formatori dezvoltarea competențelor de management.
- Cultural Education And Historical References from Mt Olympus to The River Mures.  
Proiect COM-13-PT-30-AR-GR, pentru 24 inspectori școlari, cadre didactice și membri ai Asociației Liceului "Sava Brancovici" Ineu.

### Proiecte pentru formarea cadrelor didactice

Cel mai important program de perfecționare este cel de definitivare în învățământ. Sunt înscriși 254 de candidați, aflați în primii ani de învățământ. Casa Corpului Didactic „Alexandru Gavra” are în derulare 7 programe acreditate și aproximativ 20 de programe avizate de minister.

### Investiții în decursul anului 2014

În anul financiar 2014, Ministerul Educației și Cercetării Științifice a aprobat și alocat prin Lista de investiții, fonduri în sumă totală de 2.500 mii lei pentru continuarea lucrărilor la obiectivul de investiții „Clădire nouă pentru Palatul Copiilor și sediu Inspectoratului Școlar Județean Arad”. În cadrul acestei sume s-au realizat lucrări de compartimentări, finisaje interioare și exterioare,



instalații electrice, termice și sanitare, precum și lucrări de canalizări, sistematizare verticală aferente obiectivului.

### 1.3.4.2 Învățământul superior din municipiul Arad

#### 1.3.4.2.1 Universitatea „Aurel Vlaicu”

##### ► **Oferta academică**

Universitatea „Aurel Vlaicu” din Arad are în prezent 9 facultăți: Facultatea de Științe Exacte, Facultatea de Inginerie, Facultatea de Inginerie Alimentară, Turism și Protecția Mediului, Facultatea de Științe Umaniste și Sociale, Facultatea de Educație Fizică și Sport, Facultatea de Teologie, Facultatea de Științe Economice, Facultatea de Științe ale Educației, Psihologie și Asistență Socială și Facultatea de Design.

În cadrul acestor facultăți, studenții pot alege între 35 specializări, 24 domenii de licență, 17 domenii de masterat și 2 programe doctorale. Formele de învățământ sunt: zi, învățământ la distanță sau frecvență redusă, iar durata studiilor este cuprinsă între 3 - 6 ani pentru studiile de licență, respectiv 3 - 4 semestre pentru studiile de masterat.

Activitatea de cercetare științifică a constituit, în anul universitar 2013 – 2014, o prioritate absolută. Au fost publicate 63 de articole ISI și ISI proceedings, 3 brevete internaționale, 83 de lucrări publicate în reviste indexate în baze de date internaționale sau recunoscute CNCS B+, 55 de lucrări publicate în reviste recunoscute CNCS B, 5 cărți și 2 capitole de cărți publicate la edituri din străinătate, 56 de cărți și 17 capitole de cărți publicate la edituri naționale recunoscute CNCS. UAV are în prezent 16 proiecte câștigate în competiții internaționale (din care două FP7), 12 proiecte finanțate din fonduri structurale și 18 proiecte câștigate în competiții naționale. Se pot menționa proiectele naționale și internaționale: Proiectul UE (Programul Cadru 7-IRSES Marie Curie), proiectele bilaterale cu Ungaria, Germania, Austria și Croația, precum și proiectele de cercetare națională de excelență obținute prin competiție națională. Consorțiul proiectului format din 13 parteneri din 8 țări europene (Portugalia, Austria, Olanda, Cehia, Spania, Franța, Germania și România) a fost reprezentat de către UAV.

O activitate prestigioasă în planul cercetării științifice desfășoară Institutul de Inovare, cercetare, dezvoltare în științele tehnice și naturale (ICDISTN), care are meritul de a fi creat o echipă de 22 cercetători ce au realizat 14 tehnologii inovative, 5 proiecte de produse noi, 11 articole publicate în reviste cu factor de impact ISI, 40 de prezentări la Conferințe, 4 teze de doctorat. Unul din brevete a obținut mențiune în cadrul Târgului Regional de Inovare „InnoMatch”. ICDISTN este beneficiarul unui alt proiect de investiții finanțat prin fonduri structurale în valoare de 3 milioane de euro. Obiectivul principal este dezvoltarea infrastructurii de cercetare a Institutului, vor fi create 5 laboratoare noi : Laborator produși naturali, Laborator biochimie, Laborator microscopie ( unic în România), Laborator de cromatografie ( unic în România), Laborator de prelucrare statistică, simulare și modelare matematică a proceselor, respectiv vor fi modernizate 6 laboratoare existente : Laborator materiale avansate, Laborator de analiză și modelarea sistemelor biologice ( unic în Europa), Laborator de microbiologie, Laborator de științele naturii, Laborator analiză termică, Laborator de optoelectronică. Prin această investiție s-a creat posibilitatea diversificării domeniilor de cercetare abordate în cadrul ICDSTN care cuprinde Centrul de Cercetare în Științe Tehnice și Naturale și Centrul de Cercetare Sisteme Inteligente. Prin acest proiect, UAV este una din cele 7 universități din România beneficiare ale Programului Operațional „Creșterea Competitivității Economice”. De remarcat proiectul privind plantele liberiene care a generat rezultate aplicabile în economie, atrăgând interesul producătorilor și procesatorilor de in și cânepă din România, care au introdus rezultatele obținute în Clusterul Național de In și Cânepă.

În prezent UAV are următoarele acorduri privind relațiile internaționale: mobilitate academică bilaterală prin program de tip ERASMUS-SOCRATES cu peste 30 de universități din 20 de țări ale lumii, respectiv mobilitate academică prin 6 programe de tip Cooperare Științifică Bilaterală cu Belgia, India, China, Ungaria, Germania. De asemenea s-au înregistrat peste 100 de deplasări la universități din Europa, Statele Unite ale Americii, Canada și Asia. Un pas deosebit de important realizat în planul internaționalizării UAV l-a reprezentat deschiderea spre universitățile din China, stabilirea de relații științifice, culturale și de cercetare nemijlocite cu acestea, semnarea de acorduri

cu universități din China. Ca o consecință a politicii de internaționalizare, în anul 2013 UAV a ocupat locul 20, dintre universitățile din România, în „Top Colleges&Universities” și locul 33 din 110 universități românești prezente în clasamentul „Ranking Web of Universities”. Evaluarea realizată de către European University Association (EUA), a constituit un autentic transfer de experiență, în vederea realizării standardelor de calitate.

- **Numărul de cadre didactice: 213** cadre didactice titulare și **64** cadre didactice asociate.
- **Numărul total de studenți în anul universitar 2014 – 2015:** este de **6.038** la forma de învățământ zi la programele de studii universitare de licență, masterat și doctorat, și 683 la programele postuniversitare (grade didactice).

#### **1.3.4.2.2 Universitatea „Vasile Goldiș”**

Universitatea de Vest „Vasile Goldiș” din Arad a fost înființată în anul 1990, având ca patron spiritual ilustra personalitate istorică Vasile Goldiș, ideologul Marii Uniri de la 1 Decembrie 1918. Universitatea a fost acreditată prin Legea 240/2002, fiind o instituție de învățământ superior particulară, liberă, deschisă, autonomă, atât din punct de vedere academic, cât și economico-financiar, având drept fundament proprietatea privată, garantată de Constituția României.

##### ➤ **Oferta academică**

Universitatea este structurată pe șase facultăți și anume: Științe Juridice; Științe Economice; Medicină, Farmacie și Medicină Dentară; Științe Umaniste, Politice și Administrative; Științe ale Educației, Psihologie și Educație Fizică și Sport; Științe ale Naturii, Inginerie și Informatică.

În cadrul acestor facultăți, studenții pot alege între 29 specializări, 21 domenii de licență, 17 domenii de masterat și 2 programe doctorale. Formele de învățământ sunt: zi, învățământ la distanță sau frecvență redusă, iar durata studiilor este cuprinsă între 3 - 6 ani pentru studiile de licență, respectiv 3 - 4 semestre pentru studiile de masterat.

##### ➤ **Cursuri postuniversitare:**

##### **Facultatea de:**

- ✓ Științe Juridice
- ✓ Științe Umaniste, Politice și Administrative
- ✓ Științe Economice
- ✓ Medicină, farmacie și Medicină Dentară

##### ➤ **În anul 2014 au fost înființate în cadrul Universității de Vest „Vasile Goldiș” următoarele specializări:**

- ✓ Științe Economice
- ✓ Științe Umaniste, politice și Administrative
- ✓ Științe ale educației, Psihologie și Educație Fizică și Sport
- ✓ Științe ale Naturii, Inginerie și Informatică

##### ➤ **Numărul studenților la studiile universitare de licență:**

- ✓ Forma de învățământ IF – 5.641
- ✓ Forma de învățământ ID – 1.384
- ✓ Forma de învățământ IFR – 64

##### ➤ **Numărul studenților la studiile universitare de masterat:**

- ✓ Forma de învățământ IF -- 463

##### ➤ **Număr de cadre didactice**

Total cadre didactice	535
Cadre didactice titulare	399
Cadre didactice asociate	136

## ► Numărul de absolvenți în 2014 și procentul de promovabilitate

- ✓ Absolvenți: 2.167
- ✓ Procent de promovabilitate: 91%

## ► Realizări ale Universității de Vest „Vasile Goldiș” din Arad în anul 2014

În anul 2014, a început implementarea a 5 proiecte majore din fonduri structurale ce au în vedere dezvoltarea resursei umane înalt calificată din domeniul medicină și biologie, dezvoltarea abilităților antreprenoriale:

- **Programe doctorale și post-doctorale de excelență pentru formarea de resurse umane înalt calificate** pentru cercetare în domeniile Științele Vieții, Mediului și Pământului (POSDRU/159/1.5/S/133391), în parteneriat cu universități de renume (Universitatea din București, Universitatea Babes-Bolyai Cluj-Napoca, Universitatea Ioan Cuza di Iași, Universitatea de Vest din Timișoara, Institutul de Biologie și Patologie Celulară Nicolae Simionescu din București).
- **Dezvoltarea resurselor umane-doctoranzi, post-doctoranzi pentru cercetare de excelență în domeniile sănătate și biotehnologii** (POSDRU/159/1.5/S/141531) în parteneriat cu Institutul Victor Babeș din București și Universitatea de Medicină Carol Davila din București.
- **O carieră pentru viața ta! Oportunități de carieră prin consiliere și orientare profesională** (POSDRU/161/2.1/G/132792).
- **Fii activ pentru cariera ta!** (POSDRU/161/2.1/G/140185)
- **Instrumente pentru universitatea viitorului** (POSDRU/161/2.1/G/141838)

De asemenea au fost finanțate în continuare 3 proiecte de dezvoltare a infrastructurii din fonduri europene euroregionale în domeniul medical, cercetarea biomedicală și biologie:

- **Platforma de cercetări integrată transfrontalieră pentru identificarea proceselor celulare ca ținte potențiale pentru terapia personalizată a cancerului** (HURO/1101/173/2.2.1) în parteneriat cu Universitatea din Szeged și Centrul de Cercetări Biologice al Academiei maghiare Szeged, Ungaria;
- **Dezvoltarea infrastructurii necesare screeningului mamar/Development of Infrastructure of Regular Mammography Screening in Hódmezővásárhely, Szentes and Arad** (HURO/1101/189/2.4.1) prin care clinica de Oncologie a fost dotată cu un mamograf performant de care va beneficia populația județului Arad;
- **Cooperare transfrontalieră pentru conservarea și promovarea diversității plantelor** (HURO/1101/119/1.3.1) prin care Complexul Universitar Macea s-a dotat cu o bancă de gene vegetală, a adus la standarde europene Muzeul Botanic și Herbarul și a realizat 2 laboratoare pentru studenți și elevi.

Anul 2014 a fost un an bogat în ceea ce privește **manifestările științifice** organizate în cadrul universității, dintre care sunt amintite cele mai importante:

- **Workshopuri și școli de studii avansate internaționale:** Workshop „Bioetica – aspecte etice și juridice în practica medicală”, „Informatica la Castel”, Școala Internațională de primăvară pentru Reproducerea Umană: Infertilitatea – o abordare holistică, Stil de viață – fructe și legume, hrana copiilor puternici, Evaluarea calității vieții și funcției uro-genitale în contextul îmbătrânirii populației județului Arad, Patologie și farmacologie moleculară. Biotehnologii, Tendințe avansate de cercetare în domeniul cancerului, EUROPA: Centru și margine. Cooperare culturală transfrontalieră – Ediția a III-a.
- **Conferințe internaționale:** Dezvoltare regională sustenabilă – prin inovare, competitivitate și capital uman, Conferința DKMT – Mediu și Sănătate, Congres internațional de Medicină Dentară, A doua conferință internațională a secțiunii de tuberculoză – Tuberculoza în era globalizării, Zilele Academiei Arădene și participarea activă la organizarea târgului Ar-Medica.

Universitatea de Vest „Vasile Goldiș” din Arad a beneficiat în anul 2014 de un **premiu internațional acordat de Euroregiunea DKMT pentru proiectul Platforma de cercetări integrată**

*transfrontalieră pentru identificarea proceselor celulare ca ținte potențiale pentru terapia personalizată a cancerului (HURO/1101/173/2.2.1).*

### 1.3.5 Sportul

#### SINTEZA ACTIVITĂȚII SPORTIVE ARĂDENE ÎN ANUL 2014<sup>11</sup>

Calendarul competițional județean pe anul 2014 al Direcției Județene pentru Sport și Tineret Arad a fost structurat pe două programe naționale și anume:

**P1.** - Programul „Promovarea sportului de performanță”

**P2.** - Programul „Sportul pentru Toți”

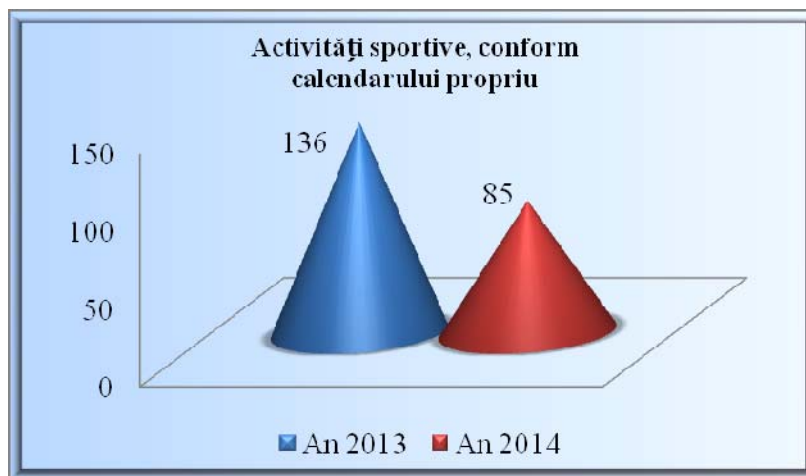
*Desfășurarea activităților sportive, conform calendarului propriu:*

#### ➤ **Promovarea sportului de performanță (P1)**

- ✓ Campionate Naționale (etape locale și județene): **11**
- ✓ Alte competiții (etape locale, județene și interjudețene): **42**

#### ➤ **Sportul pentru toți (P2)**

- ✓ Acțiuni în colaborare cu Federația Română „Sportul pentru Toți”: **1**
- ✓ Acțiuni proprii: **17**
- ✓ Campionate Școlare, universitare (etape locale și județene): **14**



În ceea ce privește activitățile sportive pentru persoane cu dizabilități, Direcția Județeană pentru Sport și Tineret Arad, a fost partener alături de CS Temerarii în organizarea unei noi ediții la **Cupa Ziridava – baschet în fotoliu rulant**.

În anul 2014, orașul nostru a fost gazda unor acțiuni sportive cu participare internațională și anume:

- **Cupa Banzai** – arte marțiale, acțiune cu caracter internațional la care au participat un număr de 436 de sportivi din 4 țări.
- **Dialog voleibalistic internațional - Cupa Aradului la volei** acțiune organizată de către DJST Arad în parteneriat cu Fundația „Idea” și CS Fan Arad, la care s-au înscris și participat 27 de echipe din țară și din străinătate. Datorită dotărilor din Sala Polivalentă meciurile s-au disputat simultan pe 3 terenuri.
- **Cupa CSM** la gimnastică ritmică a adunat la start 150 de sportive de la cluburi din România, Serbia, Bosnia-Herțegovina și Franța.

<sup>11</sup> Sursa de date: Direcția Județeană pentru Sport și Tineret Arad

- **Turneul Amatur – „Memorial Eugen Roman”** la tenis de masă destinat simplilor iubitori sau foști practicanți ai acestui sport. Au fost 150 de participanți din țară și străinătate.
- **Maratonul, semimaratonul și crosul Aradului**, acțiune care a avut probe de maraton, semimaraton, cros 10,5 km, cros 6 km, cros 1 km și la care au participat 1.782 de alergători.
- **Mai sănătoși prin sport, într-un mediu mai curat**, acțiune derulată în parteneriat cu Școala Gimnazială „Avram Iancu” și care s-a desfășurat în două etape: prima de ecologizare a împrejurimilor lacului Tauț și cea de a doua constând în competiții sportive la handbal, fotbal și ciclism. La acțiune au participat elevi de la școlile din municipiu și județ.
- **Trofeul SPT** – la volei, acțiune organizată de către DJST Arad în parteneriat cu Fundația „Idea” și la care au participat 20 de cluburi din România, Ungaria și Serbia.
- **Ziua judoului aradean**, a adunat 475 de judoka la startul competiției din 6 țări, Ungaria, Serbia, Croația, Slovenia și România.

Și în acest an, DJST Arad a organizat Târgul sportului arădean - **Sportfest**, de data aceasta într-o altă locație și având ca parteneri Clinica MedLife Genesys, Galleria Arad. Au expus 30 de structuri sportive și au fost amenajate două locații unde s-au făcut demonstrații de judo, lupte, arte marțiale, gimnastică ritmică și aerobică, tenis de masă, dans modern și dans sportiv, tir, tir cu arcul, baschet în fotoliu rulant.

DJST Arad în parteneriat cu Inspectoratul Județean Școlar a derulat pe parcursul a trei etape a patra ediție a acțiunii **„Arad, mobilizează-te!”**. Acțiunea a implicat elevi, profesori, părinți, antrenori și s-a concretizat prin jocuri în bazin, jocuri în sală (parcursuri aplicative) și este un bun prilej de consolidare a legăturii părinte-copil-școală-sport.

De asemenea, printr-o colaborare foarte buna cu Inspectoratul Județean Școlar Arad, DJST s-a implicat și a acordat sprijin și în derularea competițiilor școlare din cadrul Olimpiadei Naționale a Sportului Școlar și nu numai, punând la dispoziție bazele sportive din subordine.

- Acțiuni importante care s-au mai desfășurat în anul 2014:
  - ✓ Cupa Mureș – canotaj academic (ACS Voința)
  - ✓ Cupa Aradului – judo (LPS Arad)
  - ✓ Triatlonul Aradului – (CS Experiența Multisport)
  - ✓ Memorial „E. Roman” – gimnastică ritmică (CSM Arad)
  - ✓ Cupa Aradului – natație (CSM Arad)
  - ✓ Cupa Vados - șah (CS Șah Club Vados)
  - ✓ Duatlonul Aradului (CS Experiența Multisport)

La nivelul municipiului Arad, următoarele săli de sport sunt omologate pentru diferite jocuri sportive (baschet, handbal, volei): Sala Sporturilor “Victoria”, Sala de sport a Universității „Aurel Vlaicu”, iar dintre cele școlare avem Sala de sport Liceul Pedagogic „Dimitrie Țichindeal”, de tip A, cu tribune, Sala de sport Șc. Gimn. „Avram Iancu”, Sala de sport Șc. Gimn. „Regina Maria”, Sala de sport Liceul de Artă „Sabin Drăgoi”, care sunt de tip B, fără tribune. Alte săli de sport din Arad: sala de baschet Decebal, sala de lupte de la LPS Arad (CSS Gloria), Sala de Judo, LPS Arad (CSS Gloria), sala de jocuri a CSM Arad, sala de gimnastică (Stadionul Gloria), sala de sport UVVG Arad.

- ✓ Situația statistică referitoare la antrenori, instructori și arbitri în anul 2014:
  - ✓ nr.de antrenori activi: **163**
  - ✓ nr. de instructori sportivi activi: **87**
  - ✓ nr.de arbitri activi: **347**

- Situația sportivilor legitimați:

SENIORI		COPII ȘI JUNIORI		TOTAL
BĂIEȚI	FETE	BĂIEȚI	FETE	
696	45	4.216	480	

**TOTAL: 741****TOTAL: 4.696****5.437****A. REZULTATE CAMPIONATE NAȚIONALE SPORTURI OLIMPICE 2014**

Număr medalii	Loc	Categoria	Ramuri sportive	Cluburi
14	I	Seniori	Atletism, kaiak, lupte greco-romane, tenis de masă, tir, volei pe plajă	CSM Arad, CS UAV, CS Astra, ACS Voința
14	I	Tineret	Atletism, haltere, judo, lupte greco-romane, tenis de masă	CSM Arad, CS UAV, LPS, CS Astra
40	I	Juniori	Atletism, gimn. ritm., haltere, înot, lupte greco-romane, tir	CSM Arad, LPS, CS Astra
7	I	Copii/cadeți	Baschet, ciclism, judo, lupte greco-romane	CSM Arad, LPS, ACS Voința

**TOTAL MEDALII LOC I: 75**

Număr medalii	Loc	Categoria	Ramuri sportive	Cluburi
21	II	Seniori	Atletism, baschet, ciclism, judo, kaiac, lupte greco-romane, volei pe plajă	CSM Arad, CS Baschet, ACS Voința, CS Astra, CS Fan
5	II	Tineret	Haltere, lupte greco-romane, tenis de masă	CSM Arad, CS Astra
46	II	Juniori	Atletism, ciclism, gimn. art., gimn. ritm., haltere, înot, kaiac, tenis de masă, tir	CSM Arad, ACS Voința, LPS
9	II	Copii/cadeți	Ciclism, înot, judo, lupte	CSM Arad, LPS, ACS Voința

**TOTAL MEDALII LOC II: 81**

Număr medalii	Loc	Categoria	Ramuri sportive	Cluburi
11	III	Seniori	Ciclism, judo, kaiac, lupte greco-romane, tir	CSM Arad, ACS Voința, LPS, CS Astra,
9	III	Tineret	Atletism, haltere, lupte greco-romane, tenis de masă	CSM Arad, LPS, CS Astra
24	III	Juniori	Atletism, ciclism, gimn. art., gimn. ritm., haltere, înot, kaiac, tenis de masă, tir	CSM Arad, ACS Voința, LPS

7	III	Copii/cadeți	Ciclism, înot, judo	CSM Arad, ACS Voința, LPS
---	-----	--------------	---------------------	---------------------------

**TOTAL MEDALII LOC III: 51**

**TOTAL MEDALII SPORTURI OLIMPICE: 207**

**B. REZULTATE CAMPIONATE NAȚIONALE SPORTURI NEOLIMPICE 2014**

Număr medalii	Loc	Categoria	Ramuri sportive	Cluburi
2	I	Tineret	Karate shotokan	CS Banzai
3	I	Copii/cadeți	Karate shotokan	CS Banzai

**TOTAL MEDALII: LOC I: 5**

Număr medalii	Loc	Categoria	Ramuri sportive	Cluburi
2	II	Seniori	Automodelism, karate shotokan	CSM Arad, CS Banzai
3	II	Juniori	Karate shotokan	CS Banzai

**TOTAL MEDALII: LOC II: 5**

Număr medalii	Loc	Categoria	Ramuri sportive	Cluburi
3	III	Copii/cadeți	Karate shotokan	CS Banzai

**TOTAL MEDALII: LOC III: 3**

**TOTAL MEDALII SPORTURI NEOLIMPICE: 13**

**C. REZULTATE INTERNAȚIONALE SPORTURI NEOLIMPICE 2014**

Competiția	Număr medalii	Loc	Categoria	Ramuri sportive	Cluburi
Campionate Mondiale	1	I	Seniori	Gimnastică aerobică	CS UAV
	1	I	Copii	Șah	CS Șah Club Vados
	1	II	Seniori	Gimnastică aerobică	CS UAV
	2	II	Tineret	Eur&ka	CS Banzai
	1	II	Copii	Eur&ka	CS Banzai
	1	III	Tineret	Eur&ka	CS Banzai
	2	III	Cadeți	Eur&ka	CS Banzai

**TOTAL MEDALII: 9 (2 aur, 4 argint, 3 bronz)**

Competiția	Număr medalii	Loc	Categoria	Ramuri sportive	Cluburi
Campionate Mondiale	1	I	Seniori	Gimnastică aerobică	CS UAV
	1	II	Seniori	Gimnastică aerobică	CS UAV

**TOTAL MEDALII: 9 (2 aur, 4 argint, 3 bronz)**

**TOTAL MEDALII SPORTURI NEOLIMPICE : 11 (3 aur, 5 argint, 3 bronz)**

***D. REZULTATE INTERNAȚIONALE SPORTURI OLIMPICE 2014***

Competiția	Număr medalii	Loc	Categoria	Ramuri sportive	Cluburi
Campionate Europene	3	II	Juniori	Haltere, tenis de masă	CSM Arad
	3	III	Juniori	Haltere, tenis de masă	CSM Arad

**TOTAL MEDALII: 6 (3 argint, 3 bronz)**

Competiția	Număr medalii	Loc	Categoria	Ramuri sportive	Cluburi
Campionate Balcanice	2	I	Tineret	Atletism, tenis de masă	CSM Arad, CS UAV
	3	I	Juniori	Judo, natație	CSM Arad, LPS
	1	II	Seniori	Atletism	CSM Arad
	4	II	Tineret	Atletism, tenis de masă	CSM Arad, CS UAV
	2	II	Juniori	Atletism, natație	CSM Arad, LPS
	1	III	Tineret	Tenis de masă	CSM Arad
	5	III	Juniori	Atletism, judo, natație	CSM Arad, LPS

**TOTAL MEDALII: 18 (5 aur, 7 argint, 6 bronz)**

Competiția	Număr medalii	Loc	Categoria	Ramuri sportive	Cluburi
Cupa Europei	1	II	Seniori	Baschet	CS Baschet Arad
	1	III	Juniori	Judo	LPS Arad

**TOTAL MEDALII: 2 (1 argint, 1 bronz)**

**TOTAL MEDALII SPORTURI OLIMPICE : 26 (5 aur, 11 argint, 10 bronz)**

În anul 2014, s-au înființat 6 cluburi sportive de drept privat. Pentru desfășurarea activităților sportive, în anul 2014 DJST Arad a colaborat cu Primăria Municipiului Arad, Consiliul Județean Arad, Centrul Cultural Județean Arad, Inspectoratul Județean Școlar Arad, Palatul Copiilor Arad, Direcția Generală de Asistență Socială și Protecția Copilului Arad, Poliția Locală Arad, Inspectoratul Județean de Jandarmi Arad, Asociația Județeană de Atletism, Asociația Județeană de Baschet, Asociația Județeană de Tenis de Masă, Asociația



Județeană de Fotbal, FIBA Europe, Federația Română de Baschet, Federația Română de Gimnastică Ritmică, Federația Română de Natație și Pentatlon Modern.

➤ **Cluburi de fotbal din municipiul Arad<sup>12</sup> în anul 2014:**

În municipiul Arad, în decursul anului 2014, au fost afiliate la AJF Arad următoarele echipe:

- ✓ ACS UTA Bătrâna Doamnă Liga a III-a
- ✓ AS Banatul Sînicolaul Mic Liga a IV-a
- ✓ CS Atletico Arad Liga a V-a
- ✓ Liceul cu Program Sportiv
- ✓ CSS Arad
- ✓ ACS Viitorul Arad
- ✓ CS Victoria Arad

### 1.3.6 Sănătatea

#### 1.3.6.1 Sistemul, rețeaua sanitară din municipiul Arad<sup>13</sup>

##### a) Spitale (publice, private), specialități, paturi, personal

##### a1) Spitale publice specialități, paturi, personal

Spitalul / <u>specialități</u>	Număr paturi aprobate la 31.12.2014	Personal cu studii medii la 31.12.2014		Personal cu studii sup. la 31.12.2014	
		Total d.c.	Asistenți	Total d.c.	Medici
<b>Spitalul Clinic Județean de Urgență Arad</b>	<b>1.418</b>	<b>1.084</b>	<b>623</b>	<b>748</b>	<b>420</b>
Alergologie și imunologie clinică	5				
Anestezie și terapie intensivă	52				23
Boli infecțioase	62				14
Cardiologie	73				13
Dermato-venerologie	25				7
Diabet zaharat, nutriție și boli metabolice	25				6
Endocrinologie	8				1
Expertiza medicală a capacității de muncă					
Farmacologie clinică					
Gastroenterologie	43				9
Genetică medicală					
Geriatrică și gerontologie					
Hematologie	30				7
Medicină de familie					23
Medicină de urgență					31
Medicină internă	65				32
Medicină generală					6
Medicina muncii	25				5
Medicină sportivă					1
Nefrologie	15				3
Neonatologie	65				3
Neurologie	46				16
Neurologie pediatrică					

<sup>12</sup> Sursa de date: Asociația Județeană de Fotbal Arad.

<sup>13</sup> Sursa de date: Direcția de Sănătate Publică a Județului Arad

Oncologie medicală	50			5
Pediatrie	75			26
Pneumologie	150			17
Psihiatrie	70			16
Psihiatrie pediatrică	12			3
Radioterapie				1
Recuperare, medicină fizică și balneologie	34			3
Reumatologie	20			1
Chirurgie cardiovasculară				
Chirurgie generală	75			30
Chirurgie orală și maxilo-facială	5			1
Chirurgie pediatrică	30			4
Chirurgie plastică-microchirurgie reconstructivă	20			3
Chirurgie toracică	10			
Chirurgie vasculară	10			1
Neurochirurgie	10			1
Obstetrică-ginecologie	90			22
Oftalmologie	20			9
Ortopedie și traumatologie	65			14
O.R.L.	25			13
Urologie	28			6
Anatomie patologică				12
Epidemiologie				1
Igienă				
Medicină de laborator				11
Medicină legală				4
Radiologie–imagistică medicală				12
Îngrijiri paliative	30			4
Paturi închise temporar	50			

## a2) Spitale private secții, paturi, personal

### ➡ Spitalul MedLife Genesys

Este o societate cu capital integral privat. În anul 2014 unitatea a dispus de o capacitate de 73 de paturi și au fost internați un număr de 1.581 pacienți.

Spitalul / secția	Număr paturi aprobate la 31.12.2014	Personal cu studii medii la 31.12.2014		Personal cu studii sup. la 31.12.2014	
		Total d.c.	Asistenți	Total d.c.	Medici
<b>S.C. Genesys Medical Clinic S.R.L. Arad</b>	<b>73</b>	<b>82</b>	<b>41</b>	<b>33</b>	<b>18</b>
Comp. chirurgie generală	4				
Comp. ginecologie	4				
Comp. obstetrică	10				
Comp. neonatologie	10				
Comp. A.T.I	2				
Comp. terapie intensivă neonatologie	2				
Compartiment medicină internă	21				

Compartiment chirurgie și ortoped. infantilă	4			
Compartiment ortopedie și traumatologie	2			
Comp. pediatrie	12			
Comp. chirurgie O.R.L.	2			

#### ➤ **Centrul Medical Laser System.**

Centrul este o societate cu capital integral privat, este dotat cu aparatură de ultimă generație și are un spațiu ultramodern de 5 stele. Este format din 8 compartimente:

- ✓ spitalizare continuă pe specialități
- ✓ ambulatoriu de specialitate
- ✓ bloc operator
- ✓ laborator de analize
- ✓ recuperare medicală
- ✓ îngrijiri paliative
- ✓ îngrijiri paliative
- spitalizare de zi

În secțiile de Chirurgie generală, Oftalmologie, Obstetrică - Ginecologie, Medicină Internă, Endocrinologie, Hematologie, Diabetologie, Oncologie, Recuperare medicală și Îngrijiri paliative, paturile pe spital au crescut de la an la an. În anul 2014, s-a ajuns la un număr de 140 paturi pentru spitalizare specialități, spitalizare continuă și spitalizare de zi, iar un număr de 49.622 persoane au beneficiat de asistență medicală în toate secțiile, în ambulatorul de specialitate și în laboratorul de analize medicale.

Spitalul / secția	Număr paturi aprobate la 31.12.2014	Personal cu studii medii la 31.12.2014		Personal cu studii sup. la 31.12.2014	
		Total d.c.	Asistenți	Total d.c.	Medici
<b>S.C. Laser System S.R.L. Arad</b>	<b>140</b>	<b>60</b>	<b>20</b>	<b>37</b>	<b>29</b>
Compartiment medicină internă	6				
Comp. recuperare, med. Fizică și balneologie (ortopedie-traumatologie, neurologie)	26				
Comp. specialități chirurgicale (chirurgie generală, oftalmologie)	11				
Comp. Obstetrică-ginecologie	13				
Compartiment ATI	4				
Compartiment psihiatrie cronici (Alzheimer)	22				
Compartiment îngrijiri paliative	58				

#### ➤ **Centrul de dializă Avitum**

**Centrul de Dializă Avitum din Arad** aparținând companiei B.Braun – reprezintă o investiție de aproximativ 6 milioane lei, și a fost inaugurat în ianuarie 2012, având capacitatea maximă de a oferi servicii medicale de hemodializă pentru 300 pacienți, în trei schimburi. În municipiul Arad Centrul de dializă funcționează cu 30 de aparate de dializă, 30 de paturi de spitalizare de zi și compartiment de dializă peritoneală. Numărul total de pacienți tratați în momentul de față este de 155.

Personal angajat: 5 medici de specialitate – nefrologie, 1 psiholog, 1 medic nutriționist, 23 asistenți medicali, 1 asistent șef, 2 tehnicieni sanitari. Personal auxiliar: 6 infirmiere și un brancardier.

#### **b) Ambulatorii integrate / de specialitate ale spitalelor**

Conform structurilor organizatorice aprobate de Ministerul Sănătății, spitalele publice din municipiul Arad au în componență, pe lângă secțiile mai sus enumerate și următoarele laboratoare, compartimente, cabinete, servicii, etc:

<b>SPITALUL CLINIC JUDEȚEAN DE URGENȚĂ ARAD</b>
Farmacie (cu puncte de lucru pe str. Piața Mihai Viteazu și str. Episcopiei)
Farmacie 2
Blocuri operatorii (sediul central, str. Piața Mihai Viteazu, str. Episcopiei)
Sterilizare
Laborator explorări funcționale (cu punct de lucru pe str. Piața Mihai Viteazu)
Laborator radioterapie
Laborator recuperare, medicină fizică și balneologie -baza de tratament (str. Piața Mihai Viteazu)
Compartiment audiologie și foniatrie
Serviciul de anatomie patologică (cu puncte de lucru pe str. Piața Mihai Viteazu și str. Episcopiei)
-histopatologie
-citologie
-prosectura
Serviciul Județean de medicină legală
Serviciul de prevenire și combatere a infecțiilor nozocomiale
Serviciul de evaluare și statistică medicală
Cabinet diabet zaharat, nutriție și boli metabolice
Cabinet oncologie medicală
Cabinet planificare familială
Cabinet medicină sportivă
Centru de sănătate mintală cu staționar de zi - <b>30 locuri</b>
Dispensar TBC
<b>Ambulatoriul integrat cu cabinete în specialitățile</b> (sediul central și clădirile în care funcționează paturile de profil):
<b>a) pentru adulți</b>
Cabinet medicină internă
Cabinet gastroenterologie
Cabinet hematologie
Cabinet cardiologie
Cabinet chirurgie maxilo-facială
Cabinet chirurgie plastică -microchirurgie reconstructivă
Cabinet obstetrică-ginecologie
Cabinet neonatologie
Cabinet neurologie
Cabinet endocrinologie
Cabinet ORL
Cabinet oftalmologie
Cabinet psihiatrie
Cabinet chirurgie generală
Cabinet urologie
Cabinet ortopedie-traumatologie
Cabinet boli infecțioase
Cabinet pneumologie
Cabinet reumatologie
Cabinet nefrologie
Cabinet medicina muncii
Cabinet dermato-venerologie
Cabinet recuperare medicină fizică și balneologie
Săli de tratament
Compartiment de evaluare și statistică medicală
Laborator clinic analize medicale (cu puncte de lucru pe str. Piața Mihai Viteazu și str. Episcopiei)
Laborator clinic radiologie și imagistică medicală (cu puncte de lucru pe str. Piața Mihai Viteazu și str. Episcopiei)

-computer tomograf
-RMN
Compartiment endoscopie digestivă
<b>b) pentru copii</b>
Cabinet pediatrie
Cabinet chirurgie și ortopedie infantilă
Cabinet oftalmologie
Cabinet ORL
Cabinet neuropsihiatrie infantilă
Săli de tratament
Aparat funcțional
<i>Laboratoarele deserveșc atât paturile de spital cât și ambulatoriile</i>
La nivelul Spitalului Clinic Județean de Urgență Arad, funcționează: Centrul județean de diabet, nutriție și boli metabolice, Centrul de Sănătate a Reproducerii și Planificare Familială și Centrul Antirabic

<b>S.C. Genesys Medical Clinic S.R.L. Arad</b>
Cabinet obstetrică-ginecologie
Cabinet chirurgie generală
Cabinet medicină internă
Cabinet cardiologie
Cabinet gastroenterologie
Cabinet urologie
Cabinet O.R.L.
Cabinet chirurgie vasculară
Cabinet diabet, boli de nutriție și metabolism
Cabinet endocrinologie
Cabinet neonatologie/pediatrie
Chirurgie pediatrică
Neurochirurgie

**c) Servicii de ambulanță (public și privat)**

Activitatea de urgență este asigurată de Serviciul de Ambulanță Județean Arad cu 51 de ambulanțe și serviciul UPU/SMURD din cadrul Spitalului Clinic Județean de Urgență în sistem public.

**d) Policlinici, dispensare (școlare, studențești, sportive)**

Cabinete școlare au trecut începând cu data de 01 iulie 2009 în subordinea Primăriei Arad.

**e) Cabinete stomatologice (publice, private)**

<b>Cabinete stomatologice</b>	
<b>Sistem</b>	<b>Număr cabinete în municipiul Arad</b>
Public	0
Privat	331
<b>TOTAL</b>	<b>331</b>

**f) Cabinete ale medicilor de familie**

<b>Cabinete ale medicilor de familie</b>	
<b>Sistem</b>	<b>Număr cabinete în municipiul Arad</b>
Public	98
Privat	16
<b>TOTAL</b>	<b>114</b>

**g) Cabinete medicale de specialitate**

Cabinete medicale de specialitate	
Sistem	Număr cabinete în municipiul Arad
Public	Ambulatorul integrat SCJU
Privat	238
<b>TOTAL</b>	<b>238</b>

**h) Farmacii (publice și private)**

Farmacii	Număr farmacii în municipiul Arad
Sistem	
Privat	69

În sistemul public funcționează farmacia cu circuit închis a S.C.J.U. (1 cu trei puncte de lucru).

**► Ponderea principalelor boli în municipiul Arad:**

(în evidențele medicilor de familie)

Specificare	Rând	Tbc .A1 5-A19	Malaria B50-B54	Tumori maligne C00-C97	Anemii (se exclud anemiile secundare) D50-D64	Gușa simplă și nodulară netoxică E01-E04	Diabet zaharat E10-E14	Malnutriție proteino-calorică E40-E46	Rahitism evolutiv E55
A	B	01	02	03	04	05	06	07	08
Aflați	01	599	0	2.517	1.707	1.294	7.784	110	80
Intrați	02	59	0	372	410	156	841	20	8
Ieșiți	03	63	0	253	211	68	346	10	12
Rămași în evidență	04	595	0	2.636	1.906	1.382	8.279	120	76
Indici de prevalență	05								

- continuare -

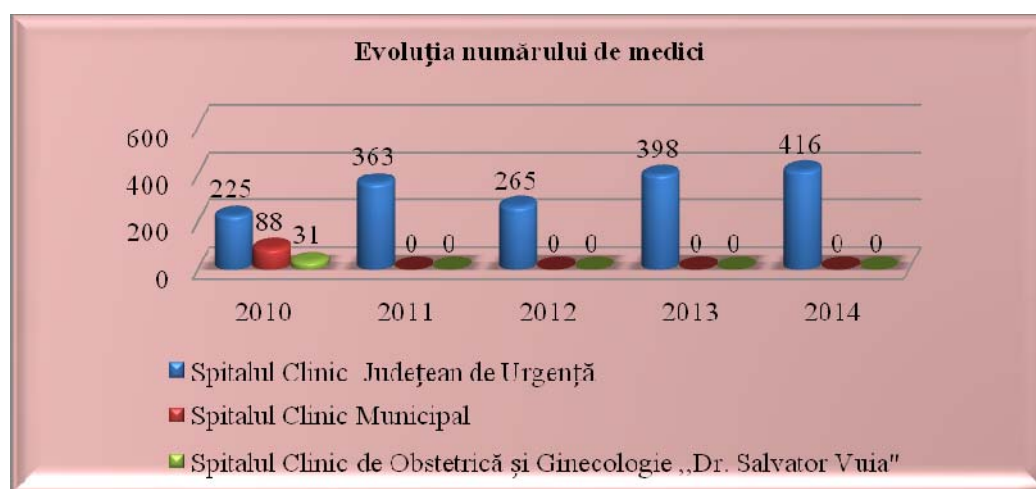
Rând	Obezitate E66	Tulburări mentale și de comportament F00-F99	Boli psihice F01-F39	Boala Alzheimer G30	Scleroză multiplă G35	Epilepsie G40-G41	Reumatism articular acut I00-I02	Cardiopatii reumatice m. cornice I05-I09	Boli hipertensive I10-I15	Cardiopatie ischemică I20-I25
B	09	10	11	12	13	14	15	16	17	18
01	6.451	2.637	791	205	57	770	149	313	26.293	14.300
02	642	648	124	47	9	76	55	40	2.522	850
03	211	147	156	46	3	50	34	12	1.025	762
04	6.882	3.138	759	206	63	796	170	341	27.790	14.388
05										

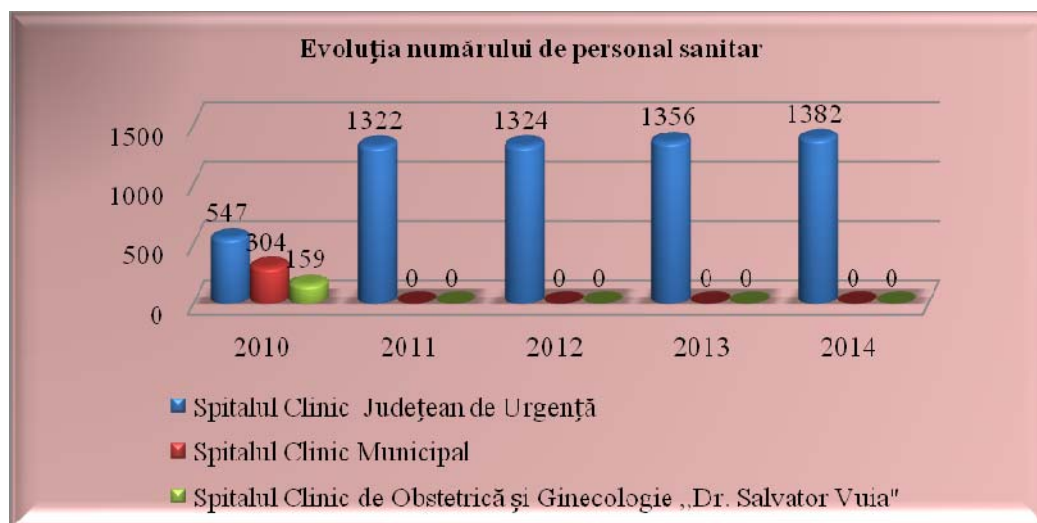
- continuare -

Rând	Cord pulmonar cronic I27.9	Boli cerebro-vasculare I60-I69	Boli pulmonare cronice obstructive J41-J47	Boală ulceroasă K25-K28	Ciroza și alte hepatite cronice K70-K76	Insuficiență renală cronică N00-N08; N10-N19	Calculoză urinară N20-N23	Anomalii congenitale Q00-Q99	Anom. congenit. ap. circ. Q20-Q28	Mala dia Down Q90
B	19	20	21	22	23	24	25	26	27	28
01	970	4.892	4.451	3.026	2.843	768	1.367	82	82	28
02	120	562	514	112	222	113	191	116	9	4
03	39	464	319	178	257	87	233	9	51	2
04	1.051	4.990	4.646	2.960	2.808	794	1.325	189	40	30
05										

➤ **Evoluția numărului de medici și cadre sanitare în unitățile sanitare publice cu paturi**

Spitalele publice din municipiul Arad	2010		2011		2012		2013		2014	
	Medici	Cadre sanitare	Medici	Cadre sanitare	Medici	Cadre sanitare	Medici	Cadre sanitare	Medici	Cadre sanitare
Spitalul Clinic Jud. de Urgență	225	547	363	1.322	265	1.324	398	1.356	416	1.382
Spitalul Clinic Municipal	88	304	0	0	0	0	0	0	0	0
Spit. Clinic de Obs. și Ginec. "DR. SALVATOR VUIA"	31	159	0	0	0	0	0	0	0	0
<b>Total mun. Arad</b>	<b>344</b>	<b>1.010</b>	<b>363</b>	<b>1.322</b>	<b>265</b>	<b>1.324</b>	<b>398</b>	<b>1.356</b>	<b>416</b>	<b>1.382</b>





### ► Spitalului Clinic Județean de Urgență Arad<sup>14</sup>

Spitalul Clinic Județean de Urgență Arad, în urma procedurii de unificare, realizată în cursul anului 2011, cu o structură aprobată de Ministerul Sănătății are 28 secții, din care două secții sunt la o distanță de 100 km, respectiv la 35 km de sediul central, 26 de compartimente de specialitate, stație de hemodializă, Unitate de Primire Urgențe (UPU) – SMURD sediul central și cu punct de lucru distinct în oraș Sântana la o distanță de 60 km de sediul central, laborator cu 4 puncte de lucru, farmacie cu 3 puncte de lucru, ambulatoriu integrat cu cabinete de specialitate pentru adulți și copii, de asemenea, cu puncte de lucru în diferite localități, structură funcțională la capacitate maximă aprobată de 1.368 paturi.

Spitalul Clinic Județean de Urgență Arad, în anul 2014, a gestionat un buget aprobat la suma de 174.460 mii lei. Componenta execuției pe anul 2014 este concretizată astfel:

- Execuție 160.930 mii lei, din care
  - Cheltuieli de personal 82.062 mii lei 51%
  - Cheltuieli materiale 69.334 mii lei 43%
  - Cheltuieli burse rezidenți 1.006 mii lei 1%
  - Cheltuieli de capital 5.129 mii lei 3%
  - Fonduri UE 3.400 mii lei 2%

Pentru cheltuielile de personal, avem surse de finanțare de la Casa Județeană de Asigurări de Sănătate Arad, prin contractele de servicii medicale, de la Ministerul Sănătății prin contracte pentru compartimentele de UPU-SMURD, rezidenți, serviciile de Medicină Legală și Programele Naționale de Sănătate Publică, cele mai importante fiind PN HIV-SIDA, TBC, LSM, Prelevare de Organe și transplant, Mama și copilul, boli netransmisibile.

La partea de cheltuieli materiale, sursele de finanțare sunt aceleași ca și la partea de cheltuieli de personal, aici fiind o finanțare distinctă pentru Programele Naționale de sănătate finanțate de către Casa Națională de Asigurări de Sănătate București și Veniturile Proprii ale Spitalului Clinic Județean de Urgență Arad. Programele Naționale de Sănătate, incluse în finanțare cu Casa Națională de Asigurări de Sănătate, sunt Oncologia, Diabetul zaharat, Boli Rare, Ortopedia, Bolile cardiovasculare, Dializa.

La partea de cheltuieli de capital sursele de finanțare sunt în procent de 95% din fonduri alocate de Consiliul Județean Arad, iar diferența fiind din alocări de la Consiliul Municipal, surse proprii sau donații și sponsorizări.

<sup>14</sup> Sursa de date: Spitalul Clinic Județean de Urgență Arad.



► **Situația investițiilor Spitalului Clinic Județean de Urgență Arad pe surse de finanțare realizate în anul 2014:**

Nr. crt.	SURSA DE FINANȚARE	DENUMIRE MIJLOC FIX/OBIECTIV	VALOARE [Lei]
1	Bug. loc. CJ	Amenajare incintă interioară spital	742.000
2	Bug. loc. CJ	Amenajare farmacie spital	302.000
3	Bug. loc. CJ	RK Sterilizator	261.000
4	Bug. loc. CJ	Extindere UPU Lucrare contractată în anul 2012 și care se va finaliza în cursul anului 2015, valoarea totală a investiției fiind de 3.057.000 lei.	2.403.000
5	Bug. loc. CJ	Laborator Radiologie Obiectiv aprobat la valoarea de 1.785.000 lei ca și documentație tehnico economică care se va realiza în cursul anului 2015.	125.000
6	Bug. loc. CJ	RK Rezervor apă Obiectiv aprobat ca și indicatori tehnico economici în anul 2014 propus ca și execuție în anul 2015, la valoarea de 315.000 lei.	200.000
7	Bug. loc. CJ	Instalație de Climatizare Obiectiv contractat cu nr. 27813/10.12.2014, cu finalizare în anul 2015.	549.000
8	Bug. loc. CJ	Lucrări de arhitectură și peisagistică Spatii verzi. Obiectiv contractat în anul 2014, cu finalizare în anul 2015.	184.000
9	Bug. loc. CJ	Achiziție componente ptr. dotări la instalația de distribuție de gaze medicinale UPU, obiectiv cu termen de finalizare în anul 2015.	376.000
10	Bug. loc. CJ	Autoutilitare	49.000
11	Bug. loc. CJ	Echipament instrumentar bloc operator	167.000
12	Bug. loc. CJ	Masă chirurgie II	95.000
13	Bug. loc. CJ	Lavoar spălător chirurgical	52.000
14	Bug. loc. CJ	Balanță semimicroanalitică	30.000
15	Bug. loc. CJ	Ventilatoare funcții vitale	166.000
16	Bug. loc. CJ	Stație de monitorizare ATI	170.000
17	Bug. loc. CJ	Aparatură, dotări spital (targă, cărucior, lampă, caselete)	162.000
18	Bug. loc. CJ	DALI + PT Ambulatoriu integrat SCJU Arad	111.000
19	Bug. loc. CJ	DALI Reabilitare secția Psihiatrie O. Goga	90.000
20	Bug. loc. CJ	Sistem suport hemodinamic tip balon	222.000
21	Bug. loc. CJ	Defibrilator electric	23.000
22	Bug. loc. CJ	Aparat de ventilație pulmonară	105.000
23	Bug. loc. CJ	Documentație clădire Infecțioase	317.000
24	Bug. loc. CJ	Semnalistică Secției spital	64.000
25	Bug. loc. CJ	Aparat Radiologie	133.000
26	Bug. loc. CJ	Instrumentar stomatologic	114.000
27	Bug. loc. CJ	Cardiograf Obstretică Ginecologie	23.000
28	Bug. loc. CJ	Aparatură Anatomie Patologică	95.000
29	Bug. loc. CJ	Holter cardio	22.000
30	Bug. loc. CJ	Spirometru	20.000

<b>TOTAL</b>	<b>7.372.000</b>
--------------	------------------

Nr. crt.	SURSA DE FINANȚARE	DENUMIRE MIJLOC FIX/OBIECTIV	VALOARE [Lei]
1	Bug. loc. CM	Canalizare P-ța Mihai Viteazu	177.000
2	Bug. loc. CM	Sistem video HD urologie	280.000
3	Bug. loc. CM	Uretoscop flexibil	97.000
<b>TOTAL</b>			<b>554.000</b>

Nr. crt.	SURSA DE FINANȚARE	DENUMIRE MIJLOC FIX/OBIECTIV	VALOARE [Lei]
1	Venituri proprii	Tub RX – SOLARIX (CT)	386.000
<b>TOTAL</b>			<b>386.000</b>

Nr. crt.	SURSA DE FINANȚARE	DENUMIRE MIJLOC FIX/OBIECTIV	VALOARE [Lei]
1	CJ, Venit propriu spital, Sponsorizări	Aparatură secții	173.000
<b>TOTAL</b>			<b>173.000</b>

### **TOTAL INVESTIȚII REALIZATE ÎN ANUL 2014**

<b>TOTAL GENERAL</b>	<b>8.485.000</b>
----------------------	------------------

#### **1.3.6.2 Casa de Asigurări de Sănătate Arad<sup>15</sup>**

##### ***A. Contractarea și decontarea serviciilor medicale, medicamente și dispozitive medicale la nivelul municipiului Arad, în perioada 01.01.- 31.12.2014***

Serviciile medicale, medicamentele cu și fără contribuție personală și unele materiale sanitare în tratamentul ambulatoriu, dispozitivele medicale destinate recuperării unor deficiențe organice sau funcționale în ambulatoriu, precum și cele acordate în cadrul programelor naționale de sănătate se acordă în baza contractelor negociate și încheiate între furnizori și CAS Arad.

Pentru anul 2014, contractarea serviciilor medicale, medicamente, materiale și dispozitive medicale s-a realizat conform Hotărârii de Guvern nr.400/2014 pentru aprobarea pachetelor de servicii medicale și a Contractului-cadru care reglementează condițiile acordării asistenței medicale în cadrul sistemului de asigurări sociale de sănătate pentru anii 2014 – 2015 și a Ordinul comun MS/CNAS nr.619/360/29.05.2014 pentru aprobarea Normelor metodologice de aplicare în anul 2014 a Contractului-cadru și a avut ca scop încheierea contractelor cu furnizorii de servicii medicale care la data de 30.06.2014 se aflau în relație contractuală cu CAS Arad și cu noi furnizori care au solicitat încheierea de contracte de furnizare de servicii medicale, medicamente, materiale și dispozitive medicale. Pentru perioada 01.01.2014 - 30.06.2014 CAS Arad a încheiat acte adiționale

<sup>15</sup> Sursa de date: Casa de Asigurări de Sănătate Arad

la contractele de furnizorii de furnizare de servicii medicale, medicamente, materiale și dispozitive medicale încheiate în anul 2013.

Din tabelul prezentat mai jos reiese situația încheierii contractelor cu furnizorii de servicii medicale din municipiul Arad în perioada 01.07.2014-31.12.2014.

Nr. Crt	Tip de asistență	Nr. contracte încheiate 01.07.2014 cu furnizorii din municipiul Arad	Nr. contracte în derulare la 31.12.2014 cu furnizorii din municipiul Arad
1	asistența medicală primară	97	96
2	asistența medicală în ambulatoriul de specialitate pentru specialități clinice	57	57
3	asistența medicală în ambulatoriul de specialitate pentru specialități paraclinice	20	20
4	servicii medicale de medicina dentară	86	86
5	servicii medicale de recuperare	7	7
6	furnizori de dispozitive medicale	7	7
7	servicii medicale prespitalicești	1	1
8	servicii medicale spitalicești	6	6
9	furnizare de medicamente cu și fără contribuție personală	48	48
10	programe de sănătate	1	1
11	servicii de îngrijiri medicale la domiciliu	6	6
<b>TOTAL</b>		<b>336</b>	<b>335</b>

### 1. Asistența medicală primară

La data de 31.12.2014 se aflau în contract cu CAS Arad un număr de 96 de furnizori de servicii din asistența medicală primară din municipiul Arad.

Pe parcursul anului 2014 nu s-au înregistrat modificări substanțiale în ceea ce privește numărul de asigurați și numărul de persoane beneficiare ale pachetului minimal de servicii înscrise pe listele medicilor de familie. Astfel, la data de 31.12.2014, pe listele medicilor de familie din municipiul Arad erau înscrși un număr de 170.019 de pacienți din care 141.419 pacienți asigurați (beneficiari ai pachetului de servicii de bază) și 28.600 pacienți neasigurați (beneficiari ai pachetului minimal de servicii).

În anul 2014, în asistența medicală primară au fost furnizate pacienților înscrși pe listele medicilor de familie un număr de 1.323.501 consultații.

Având în vedere prevederile HG nr. 400/2014 pentru aprobarea Contractului-cadru privind condițiile acordării asistenței medicale în cadrul sistemului de asigurări sociale de sănătate pentru anul 2014-2015 și prevederile Ordinul MS/CNAS nr. 619/360/2014 pentru aprobarea Normelor Metodologice de aplicare în anul 2014 a Contractului Cadru, aplicabil de la 01.06.2014, structura serviciilor medicale decontate de CAS Arad include următoarele tipuri de servicii:

- serviciile medicale curative (respectiv consultațiile pentru afecțiuni acute, subacute și acutizările unor afecțiuni cronice),
- consultații periodice pentru îngrijirea generală a asiguraților cu boli cronice,
- consultații la domiciliul asiguraților.

Numărul și structura pe grupe de vârstă a persoanelor beneficiare ale pachetelor de servicii rămân nemodificate.

Începând cu data de 01.04.2014, conform prevederilor Ordinului M.S./C.N.A.S. nr. 619/360/2014, pentru aprobarea Normelor metodologice de aplicare în anul 2014 a Contractului-cadru privind condițiile acordării asistenței medicale în cadrul sistemului de asigurări sociale de sănătate pentru anul 2014-2015 aprobat prin H.G. 400/2014, valoarea punctului «per capita», unică pe țară este de

3,75 lei, iar valoarea minimă garantată a unui punct pentru plata pe serviciu medical, unica pe țară de 1,90 lei .

Suma decontată de CAS Arad furnizorilor de servicii medicale din asistența medicală primară din municipiul Arad a fost de **12.156.962,58, lei** în limita bugetului alocat pentru acest tip de asistență medicală de **30.554.000,00 lei**.

## ***2. Asistența medicală de specialitate din ambulatoriul de specialitate***

La 01.07.2014, Casa de Asigurări de Sănătate Arad avea încheiate un număr de 57 de contracte de furnizare de servicii medicale în ambulatoriul de specialitate din municipiul Arad.

La 31.12.2014, se aflau în contract cu CAS Arad un număr de 57 de furnizori de servicii medicale în ambulatoriul de specialitate din municipiul Arad, din care un contract este cu un furnizor de servicii medicale de acupunctură.

În anul 2014, suma decontată furnizorilor din ambulatoriul de specialitate pentru specialitățile clinice din municipiul Arad a fost de **9.531.529,20 lei** în limita bugetului alocat pentru acest tip de asistență medicală de **10.864.406,00 lei**.

În anul 2014, au fost efectuate de către medicii din ambulatoriul de specialitate din municipiul Arad un număr de 351.882 consultații.

## ***3. Servicii medicale de recuperare***

În anul 2014, CAS Arad a încheiat 7 contracte de furnizare de servicii medicale de recuperare cu unitățile ambulatorii de recuperare-reabilitare din municipiul Arad iar la sfârșitul anului 2014 se aflau în contract cu CAS Arad tot un număr de 7 furnizori.

Din bugetul alocat pentru decontarea serviciilor medicale de recuperare – reabilitare a sănătății în ambulatoriu pentru anul 2014 de **807.000,00 lei**, suma decontată furnizorilor de recuperare inclusiv celor de acupunctura din municipiul Arad a fost de **591.451,95 lei**.

## ***4. Asistența medicală dentară***

Începând cu 01.07.2014, un număr de 86 de furnizori de servicii medicale de medicină dentară au furnizat servicii medicale în contract cu CAS Arad. În aceste cabinete, pe parcursul anului 2014, și-au desfășurat activitatea 92 de medici dentiști.

În anul 2014 în limita bugetului alocat pentru acest tip de asistență medicală de **2.009.000,00 lei**, au fost furnizate, de către medicii dentiști din municipiul Arad în baza contractelor încheiate cu furnizorii de servicii de medicină dentară, servicii de profilaxie, acte terapeutice (tratamente) pentru următoarele categorii de asigurați: 2.277 de copii sub 18 ani și 1.083 asigurați peste 18 ani.

Având în vedere că plata serviciilor din asistența medicală ambulatorie de specialitate pentru specialitatea de medicină dentară se face prin tarif pe serviciu medical cuantificat în lei, suma decontată în anul 2014 de CAS Arad furnizorilor din municipiul Arad (în funcție de tipurile de servicii medicale de medicina dentară și tarifele aferente), a fost de **1.208.508,00 lei** .

## ***5. Îngrijiri la domiciliu***

În ceea ce privește acordarea de servicii de îngrijiri medicale la domiciliu, la 31.12.2014 se aflau în contract cu CAS Arad un număr de 6 furnizori de servicii de îngrijiri medicale la domiciliu din municipiul Arad.

Pentru anul 2014, decontarea serviciilor de îngrijiri medicale la domiciliu s-a făcut la tariful pe caz pentru un episod de îngrijire la domiciliu care se obține înmulțind numărul de zile de îngrijire corespunzător unui episod de îngrijire la domiciliu cu tariful pe o zi de îngrijire la domiciliu. Tariful maximal pe o zi de îngrijire la domiciliu este de 55 lei, pentru îngrijirile acordate asiguraților cu status de performanță ECOG 4 și tariful maximal pentru o zi de îngrijire acordat asiguraților cu status de performanță ECOG 3 este de 50 lei.

În anul 2014 s-au emis un număr de 1.088 de decizii de îngrijiri la domiciliu pentru un număr de 1.008 de persoane. CAS Arad a decontat 102.976 de servicii medicale realizate în 16.528 zile de îngrijiri medicale la domiciliu în valoare de **785.260,00 lei** în limita bugetului aprobat pentru anul 2014 de **800.000,00 lei**

## ***6. Servicii medicale paraclinice - radiologie și imagistică medicală***

La 31.12.2014, Casa de Asigurări de Sănătate Arad avea în derulare un număr de 20 contracte cu furnizori de servicii medicale paraclinice - laboratoare de analize medicale, radiologie și imagistică medicală din municipiul Arad, din care:

- 15 laboratoare de analize medicale
- 1 laboratoare pentru examinări de histopatologie
- 4 furnizori de investigații radiologice și de imagistică medicală

În perioada 01.01.2014 - 31.12.2014, asigurații municipiului Arad au beneficiat de un număr de aprox. 1.012.500 investigații paraclinice, pentru care CAS Arad a decontat către furnizori suma de **10.956.152,00 lei**.

TIP DE INVESTIGAȚIE	NR. DE INVESTIG.	SUMA DECONTATĂ - lei-
analize de laborator	982.800	8.145.797
examinari radiologice/inalta performanță	29.700	2.810.355
<b>TOTAL</b>	<b>1.012.500</b>	<b>10.956.152</b>

În funcție de tipul de investigații – analize medicale respectiv investigații de radiologie și imagistică medicală, ponderea cea mai mare o reprezintă analizele medicale de laborator.

În funcție de sumele decontate de CAS Arad pentru investigațiile paraclinice, ponderea o reprezintă tot analizele medicale de laborator.

#### 7. Dispozitive medicale destinate recuperării deficiențelor organice și fiziologice

La 31.12.2014 CAS Arad derula în beneficiul asiguraților săi un număr de 7 contracte cu furnizori de dispozitive medicale pe raza municipiului Arad, restul până la 68 contracte fiind încheiate cu furnizori care nu au sediu social/puncte de lucru pe raza municipiului Arad.

În perioada 01.01.2014 - 31.12.2014, din bugetul total destinat acestui tip de asistență medicală, CAS Arad a decontat suma de aprox. **2.600.000 lei** pentru asigurații municipiului, sumă care a acoperit nevoia de dispozitive medicale pentru un număr de circa 1.600 beneficiari.

În baza solicitărilor asiguraților și având în vedere criteriile de prioritate, cât și cele de soluționare a listelor de prioritate întocmite, au fost aprobate următoarele tipuri de dispozitive medicale:

- echipamente pt oxigenoterapie – 12,00%,
- dispozitive pentru protezare stomii – 20,00%,
- dispozitive incontinența urinară – 22,50%,
- proteze membre – 12,50%,
- orteze – 6,25%,
- dispozitive pentru protezare ORL – 19,00%,
- dispozitive de mers – 7,03%,
- încălțăminte ortopedică – 0,45%.

– Din care pentru copii 5,75%, reprezentand aproximativ **150.000 lei**

Bugetul alocat în anul 2014 pentru dispozitive medicale a fost de **4.281.000 lei**.

#### 8. Servicii medicale farmaceutice

La data de 31.12.2014, în municipiul Arad își desfășoară activitatea, în relație contractuală cu CAS Arad, un număr de 48 de furnizori de servicii farmaceutice.

La data de 31.12.2014, consumul de medicamente eliberate de farmaciile din municipiul Arad a fost în valoare totală de **80.855.818,51 lei**, din care 55.356.879,74 lei pentru medicamente compensate și gratuite și 25.507.171,53 lei pentru medicamente utilizate în programele naționale de sănătate.

Situația centralizatoare a consumului de medicamente gratuite și compensate, cronice licitate, cronice orientative, a medicamentelor utilizate în programele naționale de sănătate pe anul 2014, este prezentată în tabelul următor:

PERIOADA	GR+COMP, CRONICE	PROGRAME SĂNĂTATE	Din care :
----------	------------------	-------------------	------------

	LICITAȚII, CRONICE ORIENTATIVE		DIABET	TESTE	ONCOLOGIE	ENDO	POST TRANSPLANT	SCLA
<b>TOTAL 2014</b>	<b>80.855.818,51</b>	<b>25.507.171,53</b>	<b>15.425.783,22</b>	<b>1.494.104,40</b>	<b>7.550.629,44</b>	<b>34.531,98</b>	<b>994.213,95</b>	<b>7.908,54</b>

### 9. Servicii medicale în unități sanitare cu paturi

În anul 2014, în municipiul Arad au funcționat 3 unități sanitare cu paturi (Spitalul Clinic Județean de Urgență, Centrul Medical Laser System, SC Genesys Medical Clinic SRL și 3 unități sanitare pentru spitalizare de zi (Euromedic Romania, SC Laurus Medical SRL, SC Infomedica SRL).

Din punct de vedere al modului de acoperire al specialităților medicale, cele 6 spitale din municipiul Arad acoperă 90% din specialitățile prevăzute în nomenclatorul spitalelor și peste 85% din numărul de bolnavi.

Situația serviciilor medicale spitalicești realizate în perioada 01.01.2014 - 31.12.2014, este prezentată în tabelul următor:

UNITATEA SANITARĂ	DRG	Cronici	Spit. zi	TOTAL
Spitalul Clinic Județean de Urgență Arad	44.048	2.477	15.021	<b>61.546</b>
Centrul Medical Laser System	278	280	1.265	<b>1.823</b>
SC Genesys Medical Clinic SRL	1.182		611	<b>1.793</b>
Euromedic Romania	-	-	1.421	<b>1.421</b>
SC Laurus Medical SRL	-	-	169	<b>169</b>
SC Infomedica SRL			339	<b>339</b>
<b>TOTAL Municipiul Arad</b>	<b>45.508</b>	<b>2.757</b>	<b>18.826</b>	<b>67.091</b>

Pentru cele 6 unități sanitare cu paturi din municipiul Arad, situația decontării serviciilor medicale spitalicești, realizate în perioada 01.01.2014-31.12.2014, este prezentată în tabelul următor:

UNITATEA SANITARĂ	DRG	Cronici	Spitalizare de zi	TOTAL (lei)
Spitalul Județean Arad	77.711.964	12.401.709	3.683.195	<b>93.796.868</b>
Centrul Medical Laser System Arad	391.404	4.723.932	511.777	<b>5.627.113</b>
SC Genesys Medical Clinic SRL	1.712.817		369.690	<b>2.082.507</b>
Euromedic Romania			406.138	<b>406.138</b>
SC Laurus Medical SRL			67.587	<b>67.587</b>
SC Infomedica SRL			164.309	<b>164.309</b>
<b>TOTAL Municipiul Arad</b>	<b>79.816.185</b>	<b>17.125.641</b>	<b>5.202.696</b>	<b>102.144.522</b>

### 10. Asistență medicală de urgență și transport sanitar

În anul 2014, CAS Arad a încheiat un contract cu SCM Neuromed SRL pentru furnizarea de servicii medicale de urgență și transport sanitar.

Valoarea serviciilor medicale de urgență și transport sanitar contractate pentru anul 2014 a fost de **945.000 lei**, decontarea acestora realizându-se în procent de 100%.

### 11. Programe naționale de sănătate

Programele naționale de sănătate finanțate din Bugetul Fondului Național Unic al Asigurărilor Sociale de Sănătate se derulează printr-o unitate sanitară cu paturi din municipiul Arad - Spitalul

Clinic Județean de Urgență Arad, un centru de dializa privat - Centrul de Dializă Avitum și 48 de farmacii cu circuit deschis.

În anul 2014 au beneficiat de medicamente și materiale sanitare, asigurate prin programele naționale de sănătate, un număr de **20.141** de pacienți, pentru care s-au înregistrat cheltuieli totale în valoare de **44.972.764,00** lei, după cum urmează:

Nr. Crt.	Programul	Unitatea sanitara	Cheltuieli în perioada 01.01 - 31.12.2014	Nr. de pacienți în perioada 01.01 - 31.12.2014	Cost mediu/bolnav în perioada 01.01-31.12.2014 (lei)
1	Cardiologie	Spitalul Clinic Județean de Urgență Arad	115.350,64	46	2.507,62
2	Oncologie	Spitalul Clinic Județean de Urgență Arad	12.221.574,41	999	12.233,81
		Farmacii	7.739.824,66	1.215	6.370,23
3	Diabet	Spitalul Clinic Județean de Urgență Arad	35.847,16	628	57,08
		Farmacii	17.844.220,82	17.946	994,33
		H. Glicozilata	15.998	785	20,38
4	Teste copii si adulti	Farmacii	1.477.952,40	4.329	341,41
5	Dializă și hemodializa	Spitalul Clinic Județean de Urgență Arad (fără Centrul de Dializă Avitum)	1.949.192	120	16.243,27
6	Hemofilie si Talasemie	Spitalul Clinic Județean de Urgență Arad	174.527,7	7	24.932,53
7	Boli rare - Mucopolizaharidoza tip II (sindrom Hunter)	Spitalul Clinic Județean de Urgență Arad	1.576.451,99	1	1.576.451,99
8	Boli rare - Scleroza laterala amiotrofica	Farmacii	7.908,54	2	3.954,27
9	Endocrine	Spitalul Clinic Județean de Urgență Arad	57.001,41	125	456,01
		Farmacii	34.531,98	4	8.632,99
10	Ortopedie	Spitalul Clinic Județean de Urgență Arad	728.168,68	299	2.435,35
11	Posttransplant	(prin farmacii)	994.213,95	45	22.093,64
<b>TOTAL</b>			<b>44.972.764</b>	<b>20.141</b>	<b>x</b>

### ***B. CARDURI EUROPENE ELIBERATE***

În anul 2014, au fost emise de către Casa de Asigurări de Sănătate Arad un număr de 10.012 de carduri europene de asigurări sociale de sănătate, 3.918 certificate provizorii de înlocuire a cardului european, 538 de formulare europene emise și au fost primite un număr de 6.857 de formulare europene.

### ***C. SITUAȚIE BOLI PE MUNICIPIU***

Cele mai frecvente afecțiuni pentru care pacienții s-au prezentat la medicii din municipiul Arad în anul 2014 au fost: Boli ale aparatului circulator, Boli ale aparatului respirator, Boli ale aparatului digestiv, Tumori, Boli ale sistemului nervos, Boli ale aparatului genito-urinar, Boli infecțioase și parazitare, Boli endocrine, de nutriție și metabolism.

### ***D. STAREA DE SĂNĂTATE /RISC DE BOALĂ***

În urma analizei serviciilor efectuate în anul 2014 de către furnizorii de servicii medicale din municipiul Arad s-au identificat principalele cauze de risc de boală pe tipuri:

➡ Diabet zaharat tip.2

- Afecțiuni cardiovasculare
- Hepatica cronică de etiologie virală
- Cancer uterin
- Cancer col uterin
- Cancer sân
- Accident vasculo-cerebral
- Boala renala cronică
- Cancer colorectal
- Osteoporoza la femei
- Epilepsie

### 1.3.7 Cultura

#### 1.3.7.1 Filarmonica de Stat Arad

Municipiul Arad este un vechi centru cultural al României cu o tradiție muzicală îndelungată și semnificativă. Încă din anul 1833, este atestată înființarea unui Conservator, al șaselea din Europa, care instituționalizează un învățământ muzical de specialitate. Istoria culturală a orașului consemnează, în anul 1890, fondarea Societății Filarmonice, veritabilă instituție de concerte cu orchestră și cor, cu programe elaborate și ambițioase, iar în anul 1913 se finalizează construcția clădirii Palatului Cultural, lăcaș de cultură în care, la 24 octombrie 1913, are loc concertul de inaugurare. Pe parcursul existenței sale, Filarmonica a reușit să satisfacă nevoile culturale ale unui spațiu geografic extins, depășind de fiecare dată când a fost nevoie, limitele orașului Arad.

În momentul de față, interesul pentru oferta muzicală a Filarmonicii de Stat din Arad este tot mai mare și din partea turiștilor care vizitează Aradul sau a personalităților din lumea de afaceri, majoritatea străini (italieni, austrieci, germani, finlandezi etc.) care ne onorează cu prezența, din ce în ce mai des, făcând aprecieri laudative cu privire la faptul că Aradul oferă un astfel de produs cultural de calitate.

Pe parcursul anului 2014, Filarmonica de Stat Arad a desfășurat următoarele activități:

- ✓ Nr. premiere, spectacole, concerte, festivaluri: 676
- ✓ Nr. turnee naționale și internaționale: 7
- ✓ Nr. de spectacole în turneu (județ, țară, străinătate): 78
- ✓ Nr. de spectacole în turnee naționale și internaționale: 27
- ✓ Realizări majore: nr. de coproducții 17 și nr. spectacole în regim de protocol 6
- ✓ Nr. spectatori: 21.389
- ✓ Gradul de ocupare al sălii: 98%
- ✓ Dosar presă (cronici, nr. apariții): 1020
- ✓ Evenimente culturale susținute de invitați pe scena filarmonicii: 14

Dintre cele mai reprezentative evenimente vă prezentăm:

- ❖ ***Festivalul Internațional de Muzică Americană și Jazz (12 – 21 iunie 2014);***





❖ *Gala OpenAir (07 septembrie 2014);*



❖ *Festivalul Toamna Muzicală Arădeană (23 octombrie – 10 noiembrie 2014)*



Investiții din bugetul local în anul 2014

- Dotări, achiziții:

	- lei -
Set de tobe	29.884
Viola	29.575
Clavecin	74.958
Flaut	89.962

- Reparații: 9.910 lei
- Achiziții – obiecte de inventar majore :
  - a) accesorii instrumente 95.800,00 lei
  - b) costumație : 62.000,00 lei
  - c) achiziții material muzical 19.150 lei

### 1.3.7.2 Teatrul Clasic „Ioan Slavici” Arad

Teatrul Clasic „Ioan Slavici“ este o instituție publică de spectacole, subordonată Consiliului Local Municipal Arad și funcționează într-una dintre cele mai impresionante clădiri ale Aradului. Edificiul, datorită amplasării sale, constituie un adevărat cap de perspectivă pe bulevardul central al orașului. Impunătoarea clădire a fost ridicată în secolul al XIX-lea.

Teatrul arădean beneficiază de două săli de spectacol și de spații speciale pentru ateliere și pentru activitatea administrativă, în edificiul situat pe bulevardul Revoluției și de sala Marionete, situată pe strada Episcopiei.

- Sala Mare a Teatrului Clasic Arad găzduiește un număr de 470 de locuri împărțite în felul următor: 200 de locuri în sală și restul de 270 în cele 40 de loje, care sunt dispuse pe cele 3 etaje. Această sală este rezervată cu preponderență repertoriului clasic. Calitatea sunetului este impecabilă datorită pereților foarte bine antifonați, care conservă ambianța creată de actori în sală. Luminile sunt controlate de la etajul 1, unde vizibilitatea este maximă astfel încât să nu existe nici un fel de probleme tehnice.
- Sala Studio a Teatrului Clasic Arad găzduiește un număr de 60 locuri până la 120 locuri, maxim. Această sală este dedicată în special proiectelor inspirate din dramaturgia contemporană. Suprafața de joc are dimensiunea de 4/5 și 8/9 maxim. Este dotată cu instalație de sonorizare 2x100 W stereo, surse: PC, DVD, CD, MINIDVD, CDPLAYER. Lumini: 20 de canale - dimere 4 kw. Priză scenă: 9 bucăți. Dușumea scenă: parchet laminat stejar. Gradene amovibile.
- Sala Marionete are o capacitate de 185 locuri.

Teatrului Clasic „Ioan Slavici” Arad are un repertoriu structurat astfel încât să fie acoperită activitatea celor trei săli de spectacole. Numărul total de spectatori în anul 2014, a fost de 26.401 (24.401 la sediu și 2.000 în deplasare), gradul de ocupare al sălii mari fiind de 70%, sala Studio 90%, iar sala Marionete 80%.

În anul 2014, Teatrul Clasic „Ioan Slavici” Arad a susținut un număr de 250 spectacole și a organizat trei festivaluri și o gală:



- ❖ *Festivalul Internațional de de Artă a Animației - Euromarionette ediția a XIV-a (05 – 11 mai 2014);*



- ❖ *Festivalul Internațional de Teatru Clasic ediția a XX-a (21 – 30 noiembrie 2014);*



❖ *Gala Actorului arădean a II-a ediție, 22 iunie 2014.*



Dintre realizările majore ale Teatrului Clasic „Ioan Slavici” Arad mai dorim să amintim:

- 15 spectacole în spații neconvenționale;
- 7 spectacole în turneu:
  - ✓ *Secția Dramatică*: 3 participări la festivaluri în țară și străinătate (Oradea, Bursa – Turcia, Pecs - Ungaria);
  - ✓ *Secția Marionete*: 4 participări la festivaluri (București, Craiova, Timișoara, Pecs -

Ungaria).

- 7 premiere (6 la secția dramatică, 1 la secția Marionete) și 2 reluări (ambele la secția Marionete);
- Inițierea proiectului „Săptămâna Comediei” în perioada 1 – 8 martie;
- Inițierea proiectului „Teatru, Școală și invers” demers menit să vină în întâmpinarea elevilor de liceu prin susținerea de spectacole în incinta unităților de învățământ;
- Inițierea procedurii de achiziționare online a biletelor prin intermediul sistemului integrat de ticketing disponibil pe [www.biletemaster.ro](http://www.biletemaster.ro);
- Spectacole în turnee naționale și internaționale:

#### *Secția Dramatică:*

- ✓ 1 spectacol la Festivalul Internațional de Teatru Scurt de la Oradea - „Perplex“ - unde a fost obținut Premiul pentru cea mai bună regie (Theodor Cristian Popescu);
- ✓ 1 spectacol pe scena Teatrului Național Pecs – Ungaria „Domnișoara Nastasia“
- ✓ 1 spectacol la Festivalul Internațional de Teatru al Țărilor Balcanice „Balkan Breeze” – Bursa, Turcia „Orchestra Titanic”.

#### *Secția Marionete:*

- ✓ 2 spectacole la Festivalul Internațional al Teatrului de Animație București „Fabuloasa călătorie a domnului Nostoc”;
  - ✓ 1 spectacol la Festivalul Internațional de Teatru pentru Copii „Noi credem în povești” de la Timișoara „Fabuloasa călătorie a domnului Nostoc”;
  - ✓ 1 spectacol la Pecs, Ungaria în cadrul „Zilelor Aradului la Pecs” - „Marionete la circ”;
  - ✓ 1 spectacol la Festivalul „Puppets Occupy Street” de la Craiova - „Fabuloasa călătorie a domnului Nostoc”;
  - ✓ 1 spectacol la Festivalul de Teatru pentru Copii „Arcadia” de la Oradea - „Vizita și domnul Goe”.
- Dosar de presă: fiecare eveniment cultural a fost marcat de prezența reprezentanților mass media, precum și a criticilor de teatru din județele din Vestul țării și din București. Evenimentele au fost reflectate prin toate mijloacele mass-media (presa scrisă, radio, televiziuni);

### **1.3.7.3 Centrul Municipal de Cultură Arad**

Pe parcursul anului 2014, Biroului de Activități Culturale, și *Centrul Municipal de Cultură Arad, serviciu public de interes local*, înființat în baza prevederilor Hotărârii Consiliului Local al municipiului Arad nr. 281 din data de 30 septembrie 2014, a desfășurat următoarele activități:

#### **SECȚIUNEA I**

- A menținut legătura cu instituțiile de cultură și învățământ (aflate sau nu, în directă subordonare a Consiliului Local Municipal Arad) în sensul oferirii de consultanță de specialitate în diverse probleme în vederea realizării unor proiecte comune sau în parteneriat cu orașele înfrățite sau partenerie precum: „**Activități și schimburi de experiență cu orașe partenerie și prietene**”, „**Colaborare culturală Arad – Budapesta**”, „**Strângeri de mâini**”, „**Colaborare culturală Zalaegerszeg – Lendva**”, „**Colaborări culturale între Arad și Pecs**”, „**Activități de colaborare cu orașe înfrățite**”.



### Colaborare culturală între Arad și Pecs

- A asigurat reprezentarea administrației publice locale la activitățile și proiectele cultural-artistice, științifice, de învățământ, tineret și sport desfășurate în oraș sau orice alte evenimente deosebite, de interes local, național sau internațional;

**MARATONUL, SEMIMARATONUL ȘI CROSUL ARADULUI - 14 iunie 2014**

*E momentul pentru un maraton în Arad!*

• CROSUL DE 1 KM (fără limită de vârstă)  
 CROSUL DE 6 KM, CROSUL DE 10,5 km (pentru persoanele de peste 14 ani)  
 SEMIMARATON – 21,097 KM, MARATON – 42,195 (pentru persoanele de peste 18 ani)  
 Termenul limită pentru înscrieri este de 8 iunie 2014; înscrieri, regulamente și mai multe detalii găsiți la:  
[www.maratonarad.ro](http://www.maratonarad.ro)  
 Intră și pe [www.experientamultisport.ro](http://www.experientamultisport.ro) să vezi unde ne încălzim pentru antrenamente!

### Maratonul, Semimaratonul și Crosul Aradului



- A întocmit Calendarul anual propriu al activităților culturale, sportive și de tineret susținute financiar din bugetul local, inițiate și organizate de către Consiliul Local al Municipiului Arad;
- A organizat cele două sesiuni de selecție de proiecte pentru acordarea de finanțări nerambursabile pentru proiecte culturale, sportive de tineret și învățământ inițiate de către diverse instituții și ONG-uri din municipiul Arad, precum și a acțiunilor proprii ale Consiliului Local al Municipiului Arad, în baza Legii nr. 350/2005 și ale OG nr. 51/1998;
- A fost preocupat de derularea și dezvoltarea unor noi relații interne și internaționale, cu orașe din România, Belgia, Ungaria, Italia și Cehia în vederea încheierii unor noi acorduri de înfrățire;



**Municipiul Arad s-a înfrățit cu sectorul 5 al orașului Praga (Cehia).**

- A organizat o suită de activități culturale și sportive de mare anvergură precum: „Zilele Aradului”, „Raliul Arad”, „Acțiuni culturale-artistice și sportive luna decembrie”, „Oktoberfest, ediția a II-a”, Supermaratonul „Granițe deschise” Bekescsaba-Arad-Bekescsaba, „Punte culturală Arad – Bruxelles”, „Festivalul de Film Documentar FARAD”, „Proiect Arad – Capitală Europeană a Culturii 2021”;





**Zilele Aradului 2014**



**Festivalul de film documentar FARAD**

- A început demersurile pentru depunerea dosarului de candidatură al municipiului Arad în anul 2015, în vederea obținerii titlului de „**Capitală Europeană a Culturii - 2021**”, concretizate prin colaborarea cu Asociația „Arad Capitală Culturală 2021”, în vederea realizării unor proiecte de promovare a culturii arădene în circuitul național, precum și în cel internațional, pentru a crea premisele necesare creșterii vizibilității naționale și internaționale a acțiunilor și proiectelor culturale, care se desfășoară în municipiul Arad. Printre obiectivele în curs de îndeplinire ale acestei colaborări se numără:
- ✓ satisfacerea nevoilor cultural artistice și de divertisment a comunității arădene prin realizarea unei oferte de producții artistice diversificate;
  - ✓ transformarea orașului Arad într-un pol de atracție culturală a Zonei de Vest.





### Arad, Capitală Europeană a Culturii

- A desfășurat la Clădirea Preparandiei o serie de activități dintre care:
  - ✓ în luna aprilie, în cadrul programului "Școala altfel", a existat o bună colaborare cu Inspectoratul Școlar Județean, precum și cu Rectoratele celor două universități locale, înregistrându-se un număr mare de elevi și studenți care au vizitat Clădirea Preparandiei.



### Săptămâna „Școala altfel”

- ✓ în luna mai, „Noaptea muzeelor”, unul dintre cele mai populare evenimente culturale destinate publicului larg, a stârnit curiozitatea oamenilor, iar accesul gratuit și euforia petrecerii unei nopți pe străzile orașului, alături de alți oameni, au adus pentru prima oară în vizită la Preparandia și persoane neinteresate, până la această inițiativă, de petrecere a timpului liber.



## Noaptea muzeelor

### *SECȚIUNEA II*

**În urma derulării selecție de proiecte au fost încheiate un număr de 125 de Contracte de finanțare nerambursabilă, pe baza Legii 350/2005 și ale OG. Nr. 51/1998,**

- **PROIECTE DE TINERET, ÎNVĂȚĂMÂNT ȘI RECREATIVE - 469.250 lei**  
Hotărârea nr. 19703/28.03.2014  
Hotărârea nr. 59073/16.09.2014
- **PROIECTE CULTURALE, - 975.640 lei**  
Hotărârea nr. 19701/28.03.2014  
Hotărârea nr. 63951/07.10.2014
- **PROIECTE PROMOVAREA SPORTULUI DE PERFORMANȚĂ- 3.821.995 lei**  
Hotărârea nr. 19699/28.03.2014  
Hotărârea nr.59075/16.09.2014
- **PROIECTE SPORTUL PENTRU TOȚI- 195.800 lei**  
Hotărârea nr. 19704/28.03.2014  
Hotărârea nr. 63952 / 07.10.2014

### *SECȚIUNEA III*

- **FINANȚARE BISERICI : 2365.000 lei**

Au fost încheiate un număr de 54 contracte de finanțare.

### 1.3.8 Mass-Media

Un capitol consistent, în istoria socio-culturală a Aradului, revine presei și activității publicistice locale. În anul 1837, apare la Arad primul ziar tipărit, săptămânalul de limbă germană *Arader Kundschaftsblatt*, care va avea din 1840 și o variantă în limba maghiară sub titlul *Aradi Hirdeto*. În 1848 apare a doua gazetă săptămânală în limba germană, *Der Patriot*.

Primul periodic arădean în limba română a fost publicația bisericească *Speranța*, care apare pe parcursul anului 1869 și apoi, câteva luni, în anul 1872. În anul 1877, este fondată revista *Biserica și Școala*, care apare fără întrerupere până în 1948. În ultimii ani ai secolului XIX, în Arad, apăreau 3 cotidiene și un săptămânal de limbă maghiară alături de care apare, în 1897, primul ziar românesc, *Tribuna Poporului*, care avea și tipografie proprie. Acesta devine, în 1904, *Tribuna*. În 1911 apare și ziarul *Românul*, cu care *Tribuna* va fuziona, în 1912.

În prezent, presa scrisă este reprezentată local de cotidienele *Jurnal Arădean* (cea mai longevivă publicație, continuator al ziarului fondat în 1944, care a purtat pe rând numele de *Patriotul*, *Flacăra Roșie*, *Adevărul*), *Glasul Aradului* (din 2008), *Aradul* (fondat 2013) și cotidianul de limbă maghiară *Nyugati Jelen*. Publicații periodice de informații mai sunt *Europeanul*, *Măsura*, precum și câteva titluri specializate *Piața Aradului și Munca*, și revistele de cultură *ARCA* - editată de Uniunea Scriitorilor (filiala Arad), *Avancronica sau Relief*.

#### **Presa online**

Media online se dezvoltă constant, pe lângă variantele electronice a publicațiilor locale *aradon.ro* (ediție on-line a cotidianului *Jurnal Arădean*), *glsa.ro* (site-ul ziarului *Glasul Aradului*), *nyugatijelen.com*, există numeroase site-uri de știri locale: *arq.ro*, *newsar.ro*, *actualități-arad.ro*, *vestic.ro*, *specialarad.ro*, *livearad.ro*, *aradreporter.ro*, *arad24.net*, etc. Presa locală online în limba maghiară este reprezentată prin site-urile de știri *aradihirek.ro* și *aradinap.ro*

#### **Presa audiovizuală**

Majoritatea posturilor de radio din România retransmit pe frecvențe locale programele naționale de știri, divertisment și publicitate. În Arad se recepționează toate radiourile SRR România, celelalte posturile care emit pe frecvențe naționale, cât și unele posturi de radio din Ungaria (Judetele Bekes și Csongrad) și Serbia (Voivodina).

Posturile de radio locale sunt **Radio Arad** (99,1 Mhz), **Alt FM** (102,0 Mhz), **Radio CNM AM** (1602 Mhz), **Joy FM** (93,4 Mhz), emisia acestora fiind accesibilă live și pe internet. Pe lângă stațiile radio locale, SRR prin Radio Timișoara (Arad FM 102,9 Mhz) și postul Magic FM (92,7 Mhz) au intervale în care emit programe de știri/divertisment produse pe plan local.

În municipiul Arad există trei posturi de televiziune locală: Radioteleviziunea Arad cu sigla TVA (fondată 1990), West Tv Regional cu emisie prin satelit și acoperire regională și Info Tv-televiziune prin cablu (fondată 1994 sub denumirea Intersat, apoi RCS). Totodată mai există posturile de televiziune online Baricada TV, Xpress TV și Goldiș TV, aceasta din urmă fiind prima televiziune universitară online din Vestul României.

Având în vedere specificul socio-demografic al municipiului Arad, radiourile și televiziunile locale produc și programe proprii de informații și divertisment în limba maghiară (Radio Arad, West Tv).

## 2 Investiții din bugetul Consiliului Local al Municipiului Arad

### 2.1 Transporturi

#### LUCRĂRI REALIZATE DIN CREDITE EXTERNE

##### 2.1.1 Transport urban în municipiul Arad

Proiectul face parte dintr-un program de investiții prioritare și este împărțit în două părți:

- Prima parte vizează modernizarea principalei axe de transport din municipiul Arad, prin reabilitarea infrastructurii de tramvaie și a drumurilor, fiind finanțat prin două împrumuturi succesive de la Banca Europeană pentru Reconstrucție și Dezvoltare (BERD), și din resursele proprii ale municipiului. Această parte este împărțită în două etape și se concretizează în execuția următoarelor lucrări :
  - ✓ reabilitarea liniilor de tramvai și a rețelei aeriene de contact;
  - ✓ reabilitarea și modernizarea străzilor, în corelație cu reabilitarea liniilor de tramvai modernizate;
  - ✓ realizarea managementului de trafic și a unui sistem modern de semaforizare;

Cele două etape sunt :

- Etapa I- tronsonul Făt Frumos – Piața Romană;
- Etapa a II-a- tronsonul Calea Romanilor – Calea Timișorii până la intersecția cu str. Ștefan cel Mare.

În vederea finanțării acestui proiect, municipiul Arad a contractat, în anul 2005, un prim împrumut de la BERD, în valoare de 20.000.000 Euro, pe termen lung (12 ani), cu garanție locală. În anul 2009, Municipiul Arad a contractat, în condiții similare, un nou împrumut de la BERD, în valoare de 13.000.000 Euro, din care 6.500.000 Euro pentru finalizarea primei etape a proiectului și 6.500.000 Euro pentru realizarea celei de-a doua.

Antreprenorul lucrărilor, desemnat prin licitație internațională, conform regulilor și procedurilor BERD, este consorțiul Colas Rail (Franța) - SC ICIM SA Arad. În anul 2012 s-au executat lucrările pentru **etapa a II-a** a proiectului și se pot prezenta următoarele date:

În cadrul acestui obiectiv s-au executat următoarele lucrări:

- ✓ reabilitarea liniei de tramvai pe traseul P-ța Romană - Calea Romanilor - Calea Timișorii – str. Ștefan cel Mare – 11,6 km cale simplă;
- ✓ reabilitarea liniei de contact și a alimentărilor cu curent continuu a liniilor de contact - 11,6 km cale simplă;
- ✓ reabilitare drumuri 91.247 mp, trotuare 8.959 mp, parcări 8.445 mp;
- ✓ semnalizarea și semaforizarea a 24 de intersecții.

• Valoarea totală proiect Etapa I din care:	128.442.949 lei
Credite externe rambursabile	102.122.142 lei
Buget local	26.320.807 lei
• Valoarea totală proiect Etapa a II-a din care:	42.602.752 lei
Credite externe rambursabile	28.120.189 lei
Buget local	14.482.563 lei

Lucrările la etapa a II-a au fost finalizate în luna decembrie 2012. Perioada 2013-2014 a reprezentat perioada de notificare a defectelor pentru lucrările executate. Pentru etapa a III-a în anul 2012, prin contractul de modificare și reconfirmare a contractului din 2009, BERD furnizează o finanțare suplimentară de 7.384.000 Euro.

➤ Partea a doua a proiectului prezintă cea de-a III-a etapă care cuprinde:

- ✓ achiziția 6 buc. tramvaie;
- ✓ reabilitare depou tramvaie;
- ✓ consultanță pentru sistemul de e-ticketing;
- ✓ externalizarea transportului regional cu autobuzul;
- ✓ consultanță pentru achiziția tramvaielor;
- ✓ consultanță reabilitare depou

• Valoarea totală Etapa a III-a din care:	9.505.965 euro
Credite externe rambursabile	7.248.101 euro
Buget local	1.839.864 euro
Grant (Fonduri de cooperare tehnică)	418.000 euro

În anul 2014, a fost încheiat contractul pentru achiziționarea a șase tramvaie, din care, până la sfârșitul anului au fost livrate, recepționate și puse în circulație, trei tramvaie.

În cadrul acestei etape în anul 2014 au fost încheiate contracte pentru consultanță în vederea implementării unui sistem de e-ticketing și pentru externalizarea serviciului de transport cu autobuzele pe rutele județene.

### **2.1.2 Reabilitarea zonelor urbane cu deficiențe severe ale serviciilor de canalizare din municipiul Arad inclusiv modernizarea sistemului rutier aferent**

Proiectul vizează introducerea rețelelor de canalizare menajeră și pluvială în cartierele Gai, Bujac și Sânicolaul Mic, precum și reabilitarea sistemului rutier aferent, fiind finanțat dintr-un împrumut extern pe termen lung (17 ani) de la Banca Internațională pentru Reconstrucție și Dezvoltare (BIRD), contractat în beneficiul municipiului Arad. Acordul de împrumut dintre România (reprezentată prin Ministerul Finanțelor Publice) și BIRD, în anul 2007, stă la baza acordului de împrumut subsidiar încheiat de municipiul Arad cu Ministerul Economiei și Finanțelor și cu Ministerul Mediului și Dezvoltării Durabile, în valoare de 47,2 milioane euro, destinat finanțării proiectului „Reabilitarea zonelor urbane cu deficiențe majore ale serviciilor de canalizare din Arad, inclusiv reabilitarea sistemului rutier aferent”.

Din suma totală a împrumutului, municipiul Arad are de plătit 20% din ratele de capital și din dobândă, precum și, integral, comisioane și alte costuri aferente, în timp ce Ministerul Mediului și Dezvoltării Durabile va achita 80% din ratele de capital și din dobândă.

Valoarea totală a investiției este de 78.548.589,31 Euro, din care suma de 47.200.000 Euro a fost achitată din împrumutul de la BIRD, iar diferența de 31.348.589,31 Euro din fondurile municipiului Arad. Rețeaua de canalizare menajeră în cele 3 cartiere vizează un număr de 158 străzi și are o lungime de 85,33 Km, iar lungimea rețelei de canalizare pluvială este de 81,24 Km (147 străzi), reabilitare străzii în lungime de 83,83 km.

Proiectul este împărțit în trei contracte de lucrări, câte unul pentru fiecare cartier, atribuite în cadrul unei licitații internaționale, pe baza regulilor și procedurilor BIRD.

<b>Valoarea totală a obiectivului, pe surse de finanțare:</b>	<b>78,55 milioane Euro</b>
- credite externe B.I.R.D. contractate de către M.F.P.	47,20 milioane Euro
- alocații de la Bugetul general al municipiului Arad	31,35 milioane Euro
<b>Valoarea totală decontată pe anul 2014,</b>	<b>2.348.455,68 lei</b>



din care:	
- credite externe B.I.R.D.	--
- alocații de la Bugetul general al municipiului Arad	2.348.455,68 lei

Proiectul prevede realizarea următoarelor cantități de lucrări în cartierele Gai, Bujac și Sânicolaul Mic:

- ✓ Rețele de canalizare menajeră: 85.330 m;
- ✓ Rețele de canalizare pluvială: 81.231 m;
- ✓ Stații de pompare ape uzate menajere: 8 buc.
- ✓ Stații de pompare ape pluviale: 1 buc.
- ✓ Bazine de retenție ape pluviale: 5 buc.
- ✓ Construcții speciale pentru evacuare ape pluviale: 1 buc.
- ✓ Sisteme de retenție (tip lagună) pentru compensare ape pluviale: 1 buc.
- ✓ Reabilitare străzi: 83.824 m.

Lucrările la acest obiectiv au demarat în luna aprilie 2008. Rețelele de canalizare menajeră și pluvială, inclusiv stațiile de pompare aferente au fost terminate etapizat, astfel încât lucrările din cartierul Sânicolaul Mic au fost finalizate în cursul anului 2011, cele din cartierul Bujac, la începutul anului 2012 și cele din cartierul Gai au fost terminate la sfârșitul anului 2013.

În prezent lucrarea se află în perioada de notificare a defectelor.

#### **LUCRĂRI REALIZATE DIN BUGETUL LOCAL**

##### **2.1.3 Lucrări recepționate în 2014**

Obiectiv	Valoare
Semaforizare intersecția dintre Calea A. Vlaicu și str. Meșterul Manole	256.202,77 lei
Achiziție și montare adăposturi pentru călători	308.760 lei

#### **Achiziție și montare adăposturi pentru călători**





### 2.1.3.1 Proiecte, Studii și alte documentații realizate în anul 2014

Nr. Crt.	Denumire obiectiv	SF, DALI, PT, dotări	Valoare Lei cu TVA	Finanțare
1	Amenajare trecere la nivel cu liniile de tramvai pe Calea Aurel Vlaicu la intersecție cu strada Foișor	Proiect Tehnic și Detalii de Execuție	74.400	Bugetul local
2	Amenajare legătură rutieră între strada Cometei și Centura Arad	Proiect Tehnic și Detalii de Execuție	142.600	Bugetul local
3	Amenajare trecere la nivel cu liniile de cale ferată – strada Câmpul Liniștii	Proiect Tehnic și Detalii de Execuție	70.680	Bugetul local
4	Amenajare intersecție semaforizată strada Ion Câmpineanu	Studiu de Fezabilitate	8.866	Bugetul local
5	Amenajare intersecție prelungire strada Câmpul Liniștii – strada Ovidiu, tip girație km 547+740	Proiect Tehnic și Detalii de Execuție	54.560	Bugetul local
6	Drum de legătură între B-dul N.Titulescu și Ioan Alexandru – poet	Studiu de Fezabilitate	37.200	Bugetul local
7	Reparații capitale podul Decebal peste râul Mureș în Municipiul Arad	Studiu de Fezabilitate	44.640	Bugetul local
8	Regenerare urbană a spațiilor din zona blocurilor de locuințe din cartierele Alfa, Faleză Mureș, Confecții, Micălaca, Vlaicu și Centru inclusiv zona protejată din Municipiul Arad	Studiu de Fezabilitate	154.537,67	Bugetul local

### 2.1.4 Proiecte realizate cu finanțare nerambursabilă POR 2007-2013


Obiectiv	Valoare	Observații
Legătură rutieră str. Câmpul Liniștii – Centura Arad	7.867.575,10 lei	Proiect încheiat
Amenajare piste de biciclete în municipiul Arad	5.364.608,55 lei	În implementare

**Legătură rutieră str. Câmpul Liniștii – Centura Arad**





### Amenajare piste de biciclete în municipiul Arad







## **2.2 Locuințe, servicii și dezvoltare publică**

### **2.2.1 Lucrări recepționate în anul 2014**

Obiectiv	Valoare
Reabilitare (RK) cazane combustibili gazoși în vederea funcționării la parametri pentru blocurile nr. 4-7, str. Tarafului	304.916 lei
Bloc 32 apartamente str. Tarafului	4.327.554



**Reabilitare (RK) cazane combustibili gazoși, în vederea funcționării la parametri pentru blocurile nr. 4-7, str. Tarafului**



**Bloc 32 apartamente str. Tarafului**



**2.2.2 Proiecte, studii, documentații realizate în 2014 pentru dezvoltarea sistemului de locuințe.**

Obiectiv	Valoare
SF - Bloc locuințe sociale pe structură metalică str. Tarafului FN	61.557 Lei

### 2.2.3 Întreținere și reparații fond locativ

Nr. crt.	Lucrare	Valoare	Finanțare
1.	Reparații fond locativ	500.000 lei	Buget local

### 2.2.4 Servicii: Modernizarea și extinderea sistemului de iluminat public

În data de 01.11.2013, a fost semnat contractul de concesiune pentru serviciul de iluminat public, iar din anul 2014, au fost începute lucrările de extindere și modernizare a sistemului de iluminat public în municipiu, care de fapt reprezintă o continuare a acțiunilor începute în anii anteriori.

Nr. crt.	Lucrare	Valoare	Finanțare
1.	Serviciul Edilitar, Mediu Modernizare și extindere sistem de iluminat public din municipiul Arad	9.073.262,27 lei	Buget local

### 2.2.5 Dezvoltare publică – administrație locală

#### 2.2.5.1 Clădiri ale administrației

Lucrări recepționate în anul 2014:

Obiectiv	Valoare lei
Reabilitare canalizare pluvială la Primăria Municipiului Arad	245.545,26 lei

Proiecte, studii realizate în 2014

Obiectiv	Valoare lei
PT - Reabilitare canalizare pluvială la Primăria Municipiului Arad	26.600 lei


#### 2.2.5.2 **Lucrări de deviere rețele electrice de 20 KV și 110 KV, și execuție post de transformare pe Legătura rutieră Câmpul Liniștii - Centura Arad.**

Adiacent lucrării de realizare a legăturii rutiere, s-au început în anul 2013 și lucrările de deviere rețele electrice de 20 KV și 110 KV, și execuția unui post de transformare pe legătura rutieră Câmpul Liniștii - Centura Arad. Valoarea acestui obiectiv de investiție este de 1.298.815,30 (proiectare + execuție).

### 2.2.6 Proiecte cu finanțare nerambursabilă POR 2007-2013

Obiectiv	Valoare	Observații
Modernizare complex de educație interculturală pentru copii și tineret "Curcubeu"	423.984,59 lei	Proiect încheiat

Modernizare complex de educație interculturală pentru copii și tineret ”Curcubeu”





## **2.3 Combustibili și energie**

### **2.3.1 Lucrări recepționate în anul 2014**

Obiectiv	Valoare lei
Modernizare rețele termice - Etapa a II-a	605.054,29 lei

### **2.3.2 Programul de Cooperare Elvețiano-Român**

În anul 2012, s-a accesat Programul de Cooperare Elvețiano-Român, în cadrul căruia s-au finalizat cele trei schițe de proiect și s-au trimis spre finanțare. În anul 2012 s-au cheltuit pentru servicii de consultanță 121.312 lei (exclusiv TVA), din care 85% fonduri nerambursabile și 15% fonduri din bugetul local. Cele două proiecte din cadrul programului sunt următoarele:

- Reabilitarea sistemului de transport și distribuție a energiei termice, furnizată în sistem centralizat.

Proiectul constă în reabilitarea sistemului de transport și distribuție a energiei termice, furnizată în sistemul centralizat, prin:

- ✓ modernizare Puncte Termice - transformarea unor puncte termice aflate la distanță mare de sursa de producere în centrale termice cu funcționare pe biomasă și gaz metan – instalarea de pompe cu turație variabilă;
- ✓ înlocuirea conductelor din rețeaua de transport și distribuție a energiei termice, cu conducte noi preizolate și montarea de conducte de recirculare pentru apa caldă menajeră;
- ✓ valoare estimată de 9.326.553 CHF
- Extinderea sistemului de iluminat public în Municipiul Arad.
  - ✓ Valoare totală de 3.249.469 CHF.

### ***Reabilitarea termică a blocurilor de locuințe***

În anul 2014 au fost depuse două cereri de finanțare în cadrul Programului Operațional Regional 2007 – 2013, domeniul major de intervenție 1.2 „Sprijinirea investițiilor în eficiența energetică a blocurilor de locuințe”, derulat prin Ministerul Dezvoltării Regionale și Turismului.

Valoarea totală a celor două cereri este de 13.646.284 lei și cuprinde 18 blocuri, adică un total de 26 scări de bloc, respectiv 421 apartamente.

Până în prezent au fost semnate contractele de finanțare cu valoarea totală de 27.056.542 lei.

În cadrul acestui program cofinanțarea este asigurată în procent variabil între de 60% prin programul de finanțare, fonduri externe nerambursabile 10% - 30% de la bugetul local și 10% - 30% de către proprietari.

De asemenea s-au întocmit documentațiile tehnico- economice, pentru reabilitare termică la încă 75 blocuri din municipiul Arad. Facem mențiunea că pentru aceste blocuri de asemenea se vor solicita finanțări externe nerambursabile pe programare financiară 2014-2020

### **2.3.3 Proiecte, studii realizate în anul 2014 cu finanțare din bugetul local**

Obiectiv	Valoare lei
PT – Reabilitare termică a clădirilor de locuit	34.281,05 lei
SF- Modernizare rețele termice aferente Punctului Termic 32 – Alfa	57.040
SF- Modernizare rețele termice aferente Punctului Termic – str. M.Costin	55.800

## **2.4 Investiții în învățământ, baze sportive, zone agrement**

### **2.4.1 Învățământ**

#### **2.4.1.1 Lucrări recepționate în anul 2014**

Obiectiv	Valoare lei
Refuncționalizare clădire – str. Independenței nr. 5 Arad	693.375
Reabilitare instalație termică și schimbător de căldură în plăci la Liceul Pedagogic „Dimitrie Țichindeal”	585.370
Reparație capitală ascensor la Liceul Tehnologic de Electronică și Automatizări ”Caius Iacob” clădire internat	78.864

#### **Reabilitare instalație termică și schimbător de căldură în plăci la Liceul Pedagogic „Dimitrie Țichindeal”**





**Refuncționalizare clădire – str. Independenței nr. 5 Arad**



**Reparație capitală ascensor la Liceul Tehnologic de Electronică și Automatizări "Caius Iacob" clădire internat**





#### 2.4.1.2 Proiecte, studii realizate în anul 2014 cu finanțare din bugetul local

Obiectiv

Valoare lei

PT+DE - Sală sport tip I (adaptare teren) la Școala gimnazială "Aron Cotruș"	27.900
PT+DE - Reabilitare instalație termică și schimbător de căldură în plăci la Liceul Pedagogic „Dimitrie Țichindeal”	64.404

#### 2.4.1.3 Proiecte cu finanțare nerambursabilă POR 2007-2013

- Reabilitare și extindere sală de sport la Școala Generală nr.5 Arad

În anul 2012 a fost încheiat contractul de lucrări de către Școala Generală nr. 5.

Lucrările continuă printr-un proiect realizat, în parteneriat, de Primăria Municipiului Arad, în calitate de partener lider și de Școala Generală nr.5, finanțarea fiind asigurată din fonduri europene nerambursabile în cadrul Programului Operațional Regional 2007-2013, astfel administrația publică locală, ca proprietar al infrastructurii, va avea o clădire modernizată.

Proiectul vizează reabilitarea și extinderea sălii de sport. Prin această extindere se vor asigura două săli suplimentare în care se pot organiza activități de fitness și aerobic, săli care vor putea prelua o parte a orelor, care în momentul de față se desfășoară simultan pentru două clase și a celor care se țin în aer liber sau în clase.

Proiectul va asigura accesul sporit al elevilor la activități sportive, care va duce la creșterea procesului educațional, dar și la îmbunătățirii stării de sănătate și dezvoltarea copiilor.

Un alt domeniu vizat de proiect privește realizarea, la mansardă, a trei ateliere de creație, în care să se desfășoare în bune condiții orele de desen, educație tehnologică, muzică și activități extracurriculare opționale.

Obiectiv	Valoare	Observații
Reabilitare și extindere sală de sport la Școala Generală nr.5 Arad	1.510.249,75 lei	În implementare

#### 2.4.1.4 Lucrări de reparații la unitățile de învățământ din municipiul Arad efectuate în cursul anului 2014

Nr. crt	Unitatea de învățământ	Lucrare	Valoare lei	Finanțare
1	Grădinița PS 2 Str. Izoii nr. 1	Reparații interioare	150.000	Bugetul local
2	Grădinița PN 8 Str. Poetului nr. 72	Reparații fațadă	120.000	Bugetul local
3	Grădinița PN10, „Mugurel” Str. Petru Rareș nr. 20	Reparații interioare	80.000	Bugetul local
4	Grădinița PN18 Str. Fabius nr. 8	Reparații interioare și fațadă	120.000	Bugetul local
5	Grădinița PN21 Str. Frumoasă nr. 22	Reparații interioare și învelitoare	80.000	Bugetul local
6	Grădinița PP13 Str. Dr. I. Georgescu nr. 7	Reparații învelitoare	200.000	Bugetul local
7	Grădinița PP19, „Piticot” Str. Griviței nr. 17	Reparații interioare	100.000	Bugetul local
8	Grădinița PP16 „Grădinița Prieteniei”	Reparații interioare și tâmplărie	100.000	Bugetul local
9	Grădinița PP17 „Palatul Fermecat”	Reparații interioare și tâmplărie	100.000	Bugetul local
10	Grădinița PP18	Reparații interioare săli	100.000	Bugetul

	„Căsuța Piticilor”	grupă		local
11	Grădinița PP15 Str. Avrig nr. 21-23	Reparații interioare și învelitoare	130.000	Bugetul local
12	Grădinița PP14 Str. Patria nr. 2-4	Reparații bucătărie și tâmplărie	165.000	Bugetul local
13	Grădinița PP22 Str. Voluntarilor nr.2-4	Reparații fațadă	100.000	Bugetul local
14	Grădinița PP20 „Curcubeul Copiilor” Str. Simion Balint nr. 7-9	Reparații interioare și învelitoare	200.000	Bugetul local
15	Grădinița PP10 „Furnicuța” Calea A.Vlaicu FN	Reparații interioare și învelitoare	180.000	Bugetul local
16	Școala gimnazială (nr.2) „Ștefan Cicio Pop” Str. Ciocărliei nr.27	Reparații împrejmuire	90.000	Bugetul local
17	Școala gimnazială (nr.7) „Adam Nicolae” Str. Steagului nr. 27	Reparații interioare și tâmplărie	150.000	Bugetul local
18	Școala gimnazială (nr. 12) „Regina Maria” Str. Mioriței FN	Reparații învelitoare și instalație de încălzire	380.000	Bugetul local
19	Școala gimnazială (nr.13) „Aron Cotruș”	Reparații fațadă	150.000	Bugetul local
20	Școala gimnazială (nr.8) „Iarion Felea” Str. I. Felea nr. 7-13	Reparații învelitoare și instalație de încălzire	250.000	Bugetul local
21	Colegiul Tehnic de Construcții și Protecția Mediului Str. I. Fluieraș nr. 10C	Reparații tâmplărie și izolație terasa	200.000	Bugetul local
22	Colegiul Tehnic de Construcții și Protecția Mediului Str. I. Fluieraș nr. 10C	Reparații instalație de încălzire (Local str. Hațeg nr 3)	200.000	Bugetul local
23	Liceul Teoretic A. M. Guttenbrunn Str. Posada nr. 19	Reparații interioare și tâmplărie	180.000	Bugetul local
24	Liceul Pedagogic „Dimitrie Țichindeal” Bdul Dragalina nr. 5-7	Reparații interioare clădire anexă	200.000	Bugetul local
25	Colegiul Tehnic „Aurel Vlaicu” Bdul Decebal nr. 31A	Reparații instalație de încălzire	390.000	Bugetul local
26	Colegiul Național „Vasile Goldiș” Calea Victoriei nr. 1-3	Reparații interioare și tâmplărie	380.000	Bugetul local
27	Colegiul Economic Pța G.Enescu nr. 2	Reparații interioare	120.000	Bugetul local
28	Liceul Tehnologic de electronică și Automatizări „Caius Iacob”	Reparații interioare	150.000	Bugetul local
29	Colegiul Csiki Gergely	Reparatii clădire	350.000	Bugetul local
30	Școala Generală Ilarion Felea	Reparatii interioare săli de clasă	170.000	Bugetul local

31	Învățământ	Reparații cazane la unitățile de învățământ, fond locativ și administrație	49.000	Bugetul local
32	Grădinița PN18	Reparații interioare (local str.Fabius nr.8)	250.000	Bugetul local
33	Lucrări reparații și remediere avarii	Lucrări de remediere avarii și reparații diverse la fond locativ, spații cu altă destinație și clădiri ale administrației	150.000	Bugetul local
34	Liceul cu Program Sportiv Str.Independenței nr.3	Reparații interioare	320.000	Bugetul local
35	Cabinete medicale la unități de învățământ	Reparații cabinete medicale la unități de învățământ	125.000	Bugetul local
<b>TOTAL REPARAȚII</b>			<b>6.179.000</b>	

#### 2.4.2 Baze sportive

Dintre obiectivele de investiții începute în anul 2014, care reprezintă lucrări în continuare:

Obiectiv	Valoare lei
Mărirea capacității peluzelor stadionului UTA	925.519,11

#### Proiecte, studii realizate în anul 2014 cu finanțare din bugetul local


Obiectiv	Valoare lei
SF – Complex sportiv zona Câmpul Liniștii	97.467

#### 2.4.3 Zone de agrement

Principala zonă de agrement a municipiului o reprezintă Ștrandul Neptun Arad, dar și zona de parcuri de pe faleza Râului Mureș. De aceea, an de an, s-a considerat oportună modernizarea acestor zone, anul 2014 fiind un an în care s-au continuat investițiile realizate în ștrand și în zona de parcuri. Începând cu data de 30.05.2014, conform Hotărârii nr.146/2014, se aprobă delegarea gestiunii prin atribuirea directă a concesiunii serviciului comunitar de utilitate publică pentru administrarea, amenajarea, întreținerea și exploatarea zonelor de agrement – Ștrandul Neptun și Patinoarul Municipal Arad, către S.C. RECONS S.A..

Zone de agrement – Lucrări finalizate 2014	Valoare lei
RK – bazine Ștrand Neptun Arad	541.862,93
Dotări bazine Ștrand Neptun	138.520,40
Relocare Parcul Copiilor (proiectare și execuție)	4.339.704,77

#### Dotări bazine Ștrand Neptun



**Relocare Parcul Copiilor (proiectare și execuție)**













Obiectiv de investiții început în 2014, care reprezintă lucrări în continuare

Zone de agrement –2014	Valoare lei
Amenajare Ștrand Neptun Arad - Proiectare și execuție pasarela peste Râul Mureș	4.911.429,24

**Proiecte, studii și alte documentații realizate în anul 2014 pentru zonele de agrement:**

În anul 2014 a fost inventariată o suprafață de spațiu verde de 423 ha, în valoare de 300.000 lei. Serviciul de inventariere se va încheia în luna ianuarie 2017, conform contractului încheiat.

Zone de agrement –2014	Valoare lei
Elaborare Registru local al spațiilor verzi ca un sistem informațional tip GIS	300.000

#### 2.4.4 Cultură

Obiectiv de investiții început în 2014 care reprezintă lucrări în continuare

Obiectiv	Valoare lei
Reabilitare învelitoare, fațadă principală și sală spectacole la Filarmonica de Stat	18.624.068

##### 2.4.4.1 Proiecte, studii realizate în anul 2014 cu finanțare din bugetul local

Obiectiv	Valoare lei
Actualizare SF - Reabilitare clădire Teatrul Clasic "Ioan Slavici"	109.244
PT+DDE - Reabilitare clădire cinema Grădiște	142.848

##### 2.4.4.2 Proiecte, studii realizate în anul 2014 cu finanțare din bugetul local

Obiectiv	Valoare lei
PT+DDE Capelă cimitir Pomenirea	102.920

#### 2.4.5 Protecția mediului

Lucrări în continuare

Obiectiv	Valoare lei
Reabilitarea sistemului de canalizare pluvială Micălaca 300 SP 5	486.975,78

Proiecte, studii realizate în anul 2014 cu finanțare din bugetul local

Obiectiv	Valoare lei
SF – Amenajare depozit pentru deșeuri inerte	98.689,17

#### 2.5 Proiecte europene în parteneriat

În anul 2014, Municipiul Arad a implementat următoarele proiecte europene în parteneriat cu alte orașe, instituții, asociații din alte țări:

##### 2.5.1 Proiectul CONURBANT - O abordare incluzivă, de la egal la egal, pentru participarea conurbărilor și aglomerărilor urbane largi din UE, la „Convenția Primarilor”.

**Programul „Energie Inteligentă pentru Europa” - IEE II**

**Lider de proiect:** Orașul Vicenza (Italia).

**Parteneri de proiect:** Orașele Padova (Italia), Palma de Mallorca (Spania), Limassol (Cipru), Salaspils (Letonia), Osijek (Croatia), **Arad**, Alba Iulia și Timișoara (România), și partenerii tehnici Sogesca (Italia), Albea Transenergy (Spania), Stratagem (Cipru), Ekodoma (Letonia) și Camera de Comerț și Industrie Vratsa (Bulgaria).

**Perioada de implementare: 1 mai 2011 – 31 mai 2014**

**Bugetul proiectului:**

Buget total proiect:	641.180 EUR
Cofinanțare UE:	480.877 EUR (75%)
Buget Partener Municipiul Arad:	58.918 EUR din care 75% contribuția UE, 25% buget local

**Scurtă descriere:**

Proiectul CONURBANT a fost implementat în perioada 1 mai 2011 – 31 mai 2014, prin Programul IEE - „Energie Inteligentă pentru Europa”, de un număr de **15 parteneri (10 orașe și 5 parteneri tehnici)** din **7 țări europene**.

Proiectul CONURBANT a sprijinit cele 10 orașe partenere, precum și alte peste 40 de localități mai mici din vecinătatea acestora, în abordarea problemelor de **planificare energetică durabilă**, având ca țintă **atingerea obiectivelor „20-20-20”** - Pachetul legislativ „Energie - schimbări climatice” al Uniunii Europene.

**Municipiul Arad** a atras în proiect **patru localități** din județ (**Lipova, Pecica, Nădlac și Sântana**), acordându-le sprijin direct pentru aderarea la Convenția Primarilor, realizarea Inventarelor de Referință ale Emisiilor și elaborarea Planurilor de Acțiune pentru Energie Durabilă (PAED).

**Planul de Acțiune pentru Energie Durabilă al Aradului** prezintă **50 de măsuri** bine definite pentru **reducerea emisiilor de CO<sub>2</sub> pe cap de locuitor cu 23%, până în 2020**, față de anul de referință 2008. Documentul a fost aprobat de Consiliul Local al Municipiului Arad la 14 august 2012 și de Centrul Comun de Cercetare al Comisiei Europene la data de 5 iunie.

Rezultatele proiectului cuprind aderarea unui număr de **105 localități din Europa la Convenția Primarilor**, elaborarea unui număr de **52 de Planuri de Acțiune pentru Energie Durabilă și 60 de Inventare de Referință ale Emisiilor**, prin organizarea a **51 de forumuri locale** pe teme de energie, la care au participat în total aproape **1000 de persoane**. La finalul proiectului, consorțiul a raportat selectarea unui număr total de **236 acțiuni** propuse pentru implementare în primul an după finalizarea PAED-urilor (dintre care **186 au fost deja implementate** până la finele proiectului), conducând la: **investiții în domeniul energetic în valoare de 237 milioane EUR**.

Proiectul CONURBANT a fost **nominalizat pentru Premiile „Sustainable Energy Europe & ManagEnergy 2014”**, numărându-se printre cele 30 de proiecte selectate de Comisia Europeană dintr-un număr de 342 de proiecte din 31 de țări participante.

[www.conurbant.eu](http://www.conurbant.eu)

**2.5.2 Proiectul ACHELOUS - Acțiune de contractare a riscurilor de inundații la nivelul urban local**

**Programul de finanțare: Instrumentul Financiar de Protecție Civilă**

**Lider de proiect:** Orașul Vicenza (Italia).

**Parteneri de proiect:** Orașele Paggai (Grecia), Borino (Bulgaria), Skopje (Macedonia), Virovitica (Croatia), **Arad** (România), Universitatea din Padova (Italia), Universitatea din Thessaly (Grecia), Organizația Non-Profit „For the North Great Plain Region”.

**Perioada de implementare: 1 ianuarie 2014 – 31 decembrie 2013**

**Bugetul proiectului:**

Buget total proiect:	641.180 EUR
Cofinanțare UE:	480.877 EUR (75%)
Buget Partener Municipiul Arad:	58.918 EUR, cost total al activităților, din care: <ul style="list-style-type: none"><li>• contribuția UE: 44.180,5 EUR</li><li>• buget local: 14.729,5 EUR</li></ul>

### Scurtă descriere:

Proiectul ACHELOUS este implementat prin Instrumentul Financiar de Protecție Civilă al Comisiei Europene, în perioada 1 ianuarie 2014 – 31 decembrie 2015, de un număr de **9 parteneri** din **7 țări europene**.

Principalele activități și rezultate:

- ✓ **Crearea unor Centre Locale de Risc** coordonate de fiecare dintre orașele partenere și care vor forma împreună **Centrul de Risc Achelous**;
- ✓ **5 exerciții de protecție civilă** organizate în localitățile partenere și **1 exercițiu final pentru validarea procedurilor și elaborarea procedurii finale** a Centrului de Risc Achelous;
- ✓ Crearea unui **sistem de monitorizare în caz de urgență hidrologică**, prin contribuția Universității Padova.
- ✓ Crearea unei **platforme web** pentru distribuirea informațiilor și după perioada de implementare a proiectului, realizarea de **materiale de informare și conștientizare a populației**.

Centrul Local de Risc coordonat de Municipiul Arad a fost înființat prin semnarea, la 30 mai 2014, a **Acordului de colaborare între Municipiul Arad și primăriile Nădlac, Pecica, Lipova și Păuliș**.

Ca partener de proiect, Aradul va organiza un amplu exercițiu de protecție civilă, „**Mureș 2015**”, în perioada **24 – 26 mai 2015**, cu participarea partenerilor europeni de proiect.

[www.achelous.eu](http://www.achelous.eu)

### 2.5.3 Proiectul CT4EU - Orașe pentru tine, orașe pentru Europa

#### Programul Europa pentru Cetățeni

**Lider de proiect:** Orașul Strasbourg (Franța).

**Parteneri de proiect:** Orașele Dresda (Germania), Trikala (Grecia), Graz (Austria), Kaunas (Lituania), Stara Zagora (Bulgaria), **Arad și Iași** (România).

**Perioada de implementare:** 1 septembrie 2012 – 30 noiembrie 2014

#### **Bugetul proiectului:**

Buget total proiect:	131.160 EUR
Cofinanțare UE:	40.000 EUR (30.50%)
Contribuția partenerilor:	Orașul Strasbourg (Franța): 60.980 EUR (46,49 %) Orașul Dresda (Germania): 8.820 EUR (6.72 %) Orașul Trikala (Grecia) 8.360 EUR (6,37 %) Celelalte 5 orașe partenere (Graz, Kaunas, Stara Zagora, Iași, Arad):13.000 EUR (9,91%), adică 2.600 EUR (1,98 %) / partener

### Scurtă descriere:

Proiectul „Orașe pentru tine, orașe pentru Europa” a fost implementat în perioada 1 septembrie 2012 – 30 noiembrie 2014, prin Programul Europa pentru Cetățeni, de un număr de **8 orașe**, membre ale Clubului Primarilor de la Strasbourg, din **7 țări europene**.

Proiectul și-a propus să contribuie la consolidarea încrederii între cetățeni și reprezentanții lor aleși, promovând participarea activă a tuturor cetățenilor la nivel local și european, îndeosebi în perspectiva alegerilor europene din 2014.

Ca partener de proiect, Municipiul Arad a participat la schimburile de experiență și bunele practici între parteneri, a organizat și promovat **Ziua Europei și Săptămâna Europeană a Democrației Locale** în fiecare an, și a contribuit la elaborarea materialelor, documentelor de proiect și **recomandărilor către Parlamentul European**.

Concluziile proiectului, reunite într-o listă de măsuri recomandate pentru restabilirea încrederii între cetățeni și reprezentanții lor la nivel local și european, au fost transmise Parlamentului European cu

prilejul întâlnirii finale a partenerilor, care a avut loc la Strasbourg, în perioada 3 – 5 noiembrie 2014, în paralel cu Forumul Mondial al Democrației.

Proiectul a fost **premiat la Roma**, în cadrul întâlnirii anuale a Consiliului Municipiilor și Regiunilor Europene, din 16 decembrie 2014. Premiul „Gianfranco Martini” se acordă în fiecare an celor mai bune proiecte care promovează înfrățirea dintre orașe și dezvoltarea rețelelor de orașe înfrățite și a fost instituit de Asociația Agențiilor pentru Democrație Locală (ALDA).

#### **2.5.4 Proiectul Orașul Meu European (My European City)**

##### **Programul Europa pentru Cetățeni 2014 - 2020**

**Lider de proiect:** Asociația Graine d'Europe, Nantes (Franța).

**Parteneri de proiect:** Municipiul Arad (România), Consiliul Local Nottingham (Marea Britanie), Incubatorul Cultural Szczecin (Polonia), Asociația Iași - Capitală Culturală Europeană 2021 (România), Instituția Publică Sarga, Zaragoza (Spania).

**Perioada de implementare:** 1 noiembrie 2014 – 31 octombrie 2016

**Bugetul proiectului:**

Buget total proiect:	160.925 Euro
Cofinanțare UE:	117.500 Euro
Buget Partener Municipiul Arad:	21.385 Euro

##### **Scurtă descriere:**

Proiectul „Orașul meu european” este implementat prin Programul Europa pentru Cetățeni, în perioada 1 noiembrie 2014 – 31 octombrie 2016, cu un număr de **6 parteneri din 5 țări europene**. Proiectul are ca obiectiv descoperirea dimensiunii europene comune din orașele partenere, prin realizarea unui parteneriat activ între societatea civilă, instituții și cetățeni, utilizând patrimoniul european comun.

Prin acest proiect, Aradul își propune includerea sa în rutele culturale europene și promovarea orașului prin patrimoniul cultural construit. Ca activitate pilot pentru conservarea patrimoniului european, se vor realiza releveele Bisericii Franciscane din Cetatea Aradului.

#### **2.5.5 Proiectul Cooperare Est – Vest între orașe pentru incluziunea romilor**

**Programul Progress 2007 – 2013**, finanțat prin Fondul Social European al Uniunii Europene, prin Fundația pentru o Societate Deschisă și Fundația Bernard van Leer.

**Lider de proiect:** Eurocities, Bruxelles.

**Parteneri de proiect:** Orașele Oslo (Norvegia), Stockholm și Goteborg (Suedia), Belfast și Glasgow (Marea Britanie), Barcelona (Spania), Nantes (Franța), Kavarna, Raygrad Tunzda (Bulgaria), Arad, Alba Iulia, Reșița, Satu Mare și Buzău (Romania).

**Perioada de implementare:** 15 mai 2013 – 31 iulie 2014

**Bugetul proiectului:**

Buget total proiect:	149.447 EUR
Cofinanțare din bugetul local al Municipiul Arad:	11.715 EUR

##### **Scurtă descriere:**

Proiectul „Cooperare Est - Vest pentru incluziunea romilor” a fost implementat în perioada 15 mai 2013 – 31 iulie 2014, de un număr de **14 orașe din 7 țări europene**.

Scopul proiectului a fost realizarea unui schimb de experiență între autoritățile locale ale orașelor partenere în implementarea acțiunilor menite să promoveze incluziunea socială a romilor .

Ca partener de proiect, Municipiul Arad a organizat acțiuni de prevenire a abandonului școlar (program „After school” pentru 50 de elevi din clasele 1-VI la Școala Gimnazială „Adam Nicolae” din Arad, cursuri de instruire pentru părinți, implicare în formarea copiilor) și a participat la întocmirea Ghidului de bune practici pentru prevenirea abandonului școlar, împreună cu orașele Belfast și Glasgow.

Proiectul pilot a beneficiat de sprijinul Fundației pentru o Societate Deschisă, al Uniunii Europene, al Fundației Bernard van Leer și al Consiliului Local al Municipiului Arad și a fost inițiat de rețeaua Eurocities din Bruxelles.

#### **2.5.6 Parteneriate și înfrățiri inițiate în anul 2014**

În anul 2014, Municipiul Arad a făcut demersuri în vederea încheierii unor acorduri de înfrățire cu orașele **Praga – Sectorul 5 (Cehia), Budapesta – Sector XII (Ungaria), Padova (Italia) și Castrovillari (Italia)**, împreună cu care a derulat sau a inițiat diverse activități și proiecte culturale, artistice, sportive.

În data de 10 iunie 2014 a fost semnat la Praga **Acordul de înfrățire** dintre Municipiul Arad și **Sectorul 5 al Orașului Praga (Cehia)**.

Consiliul Local al Municipiului Arad a aprobat intenția de încheiere a unei înțelegeri de colaborare **între Municipiul Arad (România) și Sectorul XII - Hegyvidék al Orașului Budapesta (Ungaria)**, prin **HCLM nr.15/28.01.2014**, urmând ca în primul trimestru al anului 2015 să fie semnat acordul de înfrățire.

#### **2.5.7 Acțiuni europene organizate:**

- **„Ziua Europei” – 9 Mai**, organizată în anul 2014 ca activitate în cadrul Proiectului „Orașe pentru tine, orașe pentru Europa - CT4EU”, implementat în perioada 1.09.2013 – 31.11.2014, prin Programul „Europa pentru Cetățeni”.
- **„Săptămâna Europeană a Energiei Durabile - Zilele energiei”** (21 – 22 iunie 2014), inițiativă a Comisiei Europene; acțiune organizată de Municipiul Arad ca semnatar al Pactului Primarilor (aderare aprobată prin HCLM nr. 152/2010), asumată și prin Planul de Acțiune pentru Energie Durabilă al Municipiului Arad (aprobat prin HCLM nr.170/2012).
- **„Săptămâna Europeană a Mobilității”** (16 – 22 septembrie 2014) și **„Ziua Internațională fără Mașini”** (22 septembrie 2014), în colaborare cu Agenția pentru Protecția Mediului Arad - acțiune privind mobilitatea urbană sustenabilă.
- **„Ziua Europeană a Patrimoniului”** (20 septembrie 2014), inițiată în 2005, în colaborare cu Biroul de Informare al Consiliului Europei, eveniment organizat în anul 2014 în parteneriat cu Liceul de Artă „Sabin Drăgoi”, Parohia Romano-Catolică Arad Centru și Asociația *Pro Urbe* Arad, având ca temă „Elementele renaștentiste în arhitectura arădeană – arh. Milan Tabacovici”.
- **„Săptămâna Europeană a Democrației Locale”** (13 - 19 octombrie 2014), organizată în anul 2014, în cadrul proiectului „Orașe pentru tine, orașe pentru Europa”, o inițiativă paneuropeană lansată de Consiliul Europei în octombrie 2007 și coordonată de Congresul Autorităților Locale și Regionale, cu scopul promovării dialogului dintre reprezentanții aleși și cetățeni.

### **3 Raport privind activitatea Consiliului Local Municipal Arad în anul 2014**

---

Consiliul Local al Municipiului Arad, cu sediul pe B-dul Revoluției, nr. 75, Arad, este autoritatea administrației publice prin care se realizează autonomia locală în comune și orașe. Consiliul Local și Primarul sunt aleși în condițiile prevăzute de legea privind alegerile locale.

Consiliul Local al Municipiului Arad are inițiativă și hotărăște, în condițiile legii, în toate problemele de interes local, cu excepția celor care sunt date prin lege în competența altor autorități publice, locale sau centrale.

Consiliul Local este alcătuit din 23 de membri, aleși prin vot universal, egal, direct și liber exprimat, în condițiile stabilite prin legea privind alegerile locale.

Consiliul Local a fost constituit în urma alegerilor locale desfășurate în 10 iunie 2012, când a rezultat următoarea structură politică: MC-L – 10 membri, USL - 9 membri, PP-DD – 2 membri, UDMR – 2 membri.

#### **În prezent, Consiliul Local al Municipiului Arad are următoarea componență:**

1.	<b>ARDELEAN Lia</b>	<i>PC</i>
2.	<b>BÎLCEA Ovidiu – Sergiu</b>	<i>PNL</i>
3.	<b>BOGNAR Levente - Grigorie</b>	<i>UDMR</i>
4.	<b>CHIRILOV Adriana</b> validat la data de 21.08.2014	<i>PNL</i>
5.	<b>CISMAȘIU Mariana</b>	<i>PNL</i>
6.	<b>CIUPE Ionel</b>	<i>PARTIDUL NAȚIONAL AL MEDIULUI</i>
7.	<b>CZISZTER Kálmán - András</b>	<i>UDMR</i>
8.	<b>DOLHA Ioan</b>	<i>PSD</i>
9.	<b>FARCAȘ Ioan</b>	<i>PNL</i>
10.	<b>GALIȘ Florin</b>	<i>PNL</i>
11.	<b>GLIGOR Teodor</b>	<i>PNL</i>
12.	<b>LAZURCĂ Adrian - Cătălin</b>	<i>PNL</i>
13.	<b>LUPAȘ Marin</b>	<i>PSD</i>
14.	<b>MARIȘ Florin</b>	<i>PNL</i>
15.	<b>MIHUȚA Tristan Gheorghe</b>	<i>PSD</i>
16.	<b>MOȘNEAG Vasile - Ovidiu</b>	<i>PNL</i>
17.	<b>NICȘANU Marcela - Ana</b>	<i>PNL</i>
18.	<b>PISTRU – POPA Simona - Geanina</b>	<i>PNL</i>
19.	<b>ROTARU Viorica Florica</b>	<i>PP-DD</i>
20.	<b>RUS Eugen - Vasile</b>	<i>PSD</i>
21.	<b>SĂPLĂCAN Gheorghe</b> validat la data de 17.07.2014	<i>PSD</i>
22.	<b>ȚIȚIRIGĂ Cătălin</b>	<i>PNL</i>
23.	<b>VLAICU - HERGANE Traian - Ion</b>	<i>PNL</i>

Având în vedere specificul local și nevoile activității sale, Consiliul Local al Municipiului Arad a organizat următoarele comisii pe domenii de specialitate:



**Comisia 1 – Comisia de Buget-Finanțe**, alcătuită din 7 membri: BOGNAR Levente – Grigorie – membru; GALIȘ Florin – vicepreședinte, MARIȘ Florin – membru, MOȘNEAG Vasile – Ovidiu, președinte, PISTRU - POPA Simona – Geanina – membru, ROTARU Viorica – Florica - secretar; RUS Eugen – Vasile – membru;

**Comisia 2 – Comisia de Urbanism, Protecția Mediului și Turism**, alcătuită din 7 membri: ARDELEAN Lia – membru, CZISZTER Kalman – Andras - președinte, GLIGOR Teodor – secretar, MOȘNEAG Vasile-Ovidiu – membru, NICȘANU Marcela – Ana - vicepreședinte, SĂPLĂCAN Gheorghe – membru, ȚIȚIRIGĂ Cătălin – membru;

**Comisia 3 – Comisia de Administrare a Domeniului Public și Privat a municipiului Arad**, alcătuită din 7 membri: CZISZTER Kalman – Andras – membru, CHIRILOV Adriana – membru, DOLHA Ioan, locțiitor secretar, LUPAȘ Marin – secretar, PISTRU-POPA Simona – Geanina, președinte, ȚIȚIRIGĂ Cătălin - membru, VLAICU-HERGANE Traian – Ion, locțiitor președinte (vicepreședinte);

**Comisia 4 – Comisia de Sănătate, Familie, Protecție Socială, Cultură, Culte, Învățământ, Relații Externe, Juridic**, alcătuită din 7 membri: BÎLCEA Ovidiu – Sergiu - locțiitor secretar, BOGNAR Levente – Grigorie – membru, CISMAȘIU Mariana - vicepreședinte, CIUPE Ionel – secretar, FARCAȘ Ioan – membru, LAZURCĂ Adrian – Cătălin – președinte, MIHUȚA Tristan – Gheorghe – membru.

În exercitarea atribuțiilor ce-i revin, Consiliul Local al Municipiului Arad s-a întrunit în cursul anului 2014 în **25 ședințe**, din care, 12 ordinare și 13 extraordinare (dintre care o ședință festivă organizată cu ocazia decernării unor titluri și distincții cu prilejul Zilelor Aradului, ediția 2014), ocazie cu care a adoptat **382 hotărâri**.

Principalele domenii de activitate în care Consiliul Local al Municipiului Arad a adoptat hotărâri în anul 2014 sunt:

Nr. crt.	Domeniul de activitate	Nr. de hotărâri adoptate
1.	patrimoniul	123
2.	resurse umane	32
3.	investiții	32
4.	urbanism	22
5.	social	11
6.	cultură	9
7.	ordine publică	5
8.	alte domenii (servicii publice / transport local / impozite și taxe etc.)	148

În anul 2014, au fost emise de Primarul municipiului Arad **3.291 dispoziții**, în următoarele domenii:

- ✓ dispoziții emise în baza Legii nr. 416/2001, privind venitul minim garantat, acordarea/încetarea indemnizației pentru persoane cu handicap, acordarea alocației pentru sprijinul familiei, acordarea ajutorului pentru încălzirea locuinței cu gaze naturale, energie termică, lemne (conform OUG nr.70/2011, privind măsurile de protecție socială în perioada sezonului rece) ș.a. – **1.859**;
- ✓ dispoziții emise în baza exercitării atribuțiilor de autoritate tutelară - **65**;
- ✓ resurse umane - **579**;
- ✓ autorizarea activităților economice și în domeniul transportului public local - **106**;
- ✓ alte domenii (stare civilă, urbanism, cultură, achiziții

publice, Legea 10/2001, ș.a.) - 682.

## ***4 Raport privind activitatea serviciilor publice din subordinea Consiliului Local Municipal Arad în anul 2014***

---

### ***4.1 Direcția de Dezvoltare și Asistență Comunitară Arad***

#### ***4.1.1 Prezentare generală a DDAC***

Direcția de Dezvoltare și Asistență Comunitară este serviciu public de interes local, cu personalitate juridică, care funcționează sub autoritatea Consiliului local al municipiului Arad, înființat prin Hotărârea nr.123/08.05.2001 a Consiliului local al municipiului Arad.

Potrivit Legii 215/2001, republicată și actualizată, a administrației publice locale, primarul conduce serviciile publice și supraveghează realizarea măsurilor de asistență și ajutor social.

Finanțarea cheltuielilor curente și de capital ale Direcției se asigură din bugetul local și din fonduri extrabugetare, respectiv finanțări ale unor proiecte prin fonduri nerambursabile, sponsorizări, donații și contribuții ale asistaților. Bugetul Direcției de Dezvoltare și Asistență Comunitară se aprobă de către Consiliul Local al Municipiului Arad.

Direcția de Dezvoltare și Asistență Comunitară este membru asociat în cadrul European Social Network (ESN) – Rețeaua Europeană Socială și beneficiază periodic de informații actualizate cu privire la serviciile sociale din Uniunea Europeană.

**Obiectul de activitate** al Direcției de Dezvoltare și Asistență Comunitară îl constituie realizarea ansamblului de măsuri, programe, activități profesionalizate, servicii specializate, de protejare a persoanelor, grupurilor și comunităților cu probleme speciale, aflate în dificultate, care nu au posibilitatea de a realiza, prin mijloace și eforturi proprii, un mod normal și decent de viață.

De asemenea, Direcția de Dezvoltare și Asistență Comunitară implementează proiecte de dezvoltare locală în diferite domenii, în parteneriat cu sectorul public, neguvernamental și privat în scopul dezvoltării sustenabile, a creării de capital social în cadrul comunității locale, a prevenirii ajungerii persoanelor și grupurilor în stare de dependență socială și a întăririi capacității acestor grupuri în identificarea și rezolvarea problemelor cu care se confruntă și pentru promovarea participării unui număr tot mai mare a membrilor comunității în procesul de dezvoltare comunitară.

#### ***4.1.2 Serviciul Autoritate Tutelară***

**Serviciul Autoritate Tutelară** desfășoară activități specifice în acest domeniu, reglementate de Noul Cod Civil și legislațiile aferente, concretizate în următoarele obiective:

- ✓ întocmirea acțiunilor de instituire a curatei respectiv schimbarea curatorului pe seama persoanelor bolnave și a persoanelor vârstnice;
- ✓ realizarea anchetelor sociale în vederea instituirii curatei pentru persoanele vârstnice și pentru persoanele bolnave;
- ✓ întocmirea de referate și proiecte de dispoziții pentru încuviințarea reprezentării sau asistării minorilor în vederea acceptării moștenirii ce le revin acestora, la solicitarea birourilor notariale;
- ✓ întocmirea de referate și proiecte de dispoziții pentru încuviințarea încheierii actelor juridice de către minori;
- ✓ întocmirea de referate privind descărcarea de gestiune a tutorilor;
- ✓ realizarea anchetelor sociale pentru indemnizație creștere copil;
- ✓ evaluarea situației socio-economice în vederea exercitării autorității părintești și stabilirea domiciliului minorilor în procesele de desfacere a căsătoriei prin divorț la solicitarea instanțelor judecătorești urmând a face propuneri;

- ✓ evaluarea oportunităților suspendării executării sau amânării pedepsei privative de libertate;
- ✓ asistarea persoanelor vârstnice la încheierea contractelor de întreținere;
- ✓ monitorizarea derulării contractelor de întreținere care se află în evidența Serviciului autoritate tutelară.

Activitatea serviciului se desfășoară pe două paliere, respectiv consilierea care se realizează la sediul serviciului și verificarea în teren a condițiilor de locuit.

Evidențiem statistic activitatea realizată în anul 2014:

Nr. crt.	Denumirea serviciilor/prestațiilor sociale oferite	Numărul beneficiarilor 2014
1.	Acțiuni civile în vederea instituirii curatelei pentru persoanele bolnave	111
2.	Dispoziții privind încuviințarea acceptării sub beneficiu de inventar	30
3.	Dispoziții privind încuviințare acte juridice pentru minori	36
4.	Anchete sociale la solicitarea instanței judecătorești	65
5.	Anchete sociale în vederea instituirii curatelei pentru persoanele bolnave	111
6.	Anchete psihosociale de divorț	445
7.	Anchete sociale pentru persoanele condamnate care solicită întreruperea pedepsei	2
8.	Anchete sociale pentru indemnizație creștere copil	125
9.	Asistența persoanelor vârstnice la încheierea contractelor de întreținere	13
10.	Diverse servicii de consiliere	2321

#### **4.1.3 Serviciul Protecția Copilului și Familiei**

● **Serviciul Protecția Copilului și Familiei** coordonează activitatea:

- ✓ Biroului Integrare Socială pentru Copii și Tineri
- ✓ Centrului de Reabilitare Socio-profesională „Creativ”
- ✓ Compartimentului Activități Protejate „Clăbucet”
- ✓ Căminului Social
- ✓ Biroului Protecția Copilului
- ✓ Complexului „Curcubeu”
- ✓ Creșelor aflate în structura Serviciului Protecția Copilului și Familiei.

● **Serviciul Protecția copilului și familiei** asigură:

- ✓ informarea și consilierea familiilor cu copii în întreținere asupra drepturilor și obligațiilor acestora;
- ✓ informarea și consilierea familiilor cu copii în întreținere asupra drepturilor copilului și asupra serviciilor disponibile pe plan local;
- ✓ identifică și evaluează situațiile care impun acordarea de servicii pentru prevenirea separării copilului de familia sa;
- ✓ întocmește rapoarte de anchetă socială cu privire la reevaluarea situației copilului pentru integrarea sau reintegrarea acestuia în familie.

De asemenea, serviciul realizează activitatea de monitorizare și oferă asistență și sprijin familiilor cu copii care, din cauza sărăciei, consumului de alcool, sau a unui comportament deviant, nu respectă în mod corespunzător drepturile copilului și nu își îndeplinesc obligațiile părintești.

- **Biroul Integrare Socială pentru Copii și Tineri** coordonează și îndrumă metodologic activitatea Centrului de reabilitare socio-profesională „Creativ”, a Compartimentului activității protejate „Clăbucet” și a Căminului social.
- **Centrul de Reabilitare Socio-Profesională „Creativ”.** Activitatea centrului este de sprijinire a tinerilor cu diferite tipuri de dizabilități, pentru o viață independentă și formarea diferitelor deprinderi practice. Un număr de 25 de tineri desfășoară activități de croitorie, țesătorie, mică manufactură – obiecte decorative de sezon – și participă la activitățile constante ale centrului. Familiile acestor tineri li se acordă consiliere psihologică, socială și juridică cu privire la problemele cu care aceștia se confruntă, obținerea drepturilor pentru persoanele încadrate în grad de handicap.
- **Compartiment Activități Protejate „CLĂBUCET”** - Direcția de Dezvoltare și Asistență Comunitară, prin proiectul Șanse egale pe piața muncii, a obținut fonduri pentru utilarea spălătoriei „Clăbucet”, având ca obiectiv creșterea calității serviciului de asistență socială pe raza municipiului Arad, prin asigurarea spălării rufelor pentru persoanele vârstnice îngrijite la domiciliu, pentru persoanele beneficiare ale Adăpostului de noapte Arad, pentru persoanele beneficiare ale Cantinei Municipale și alte categorii de persoane fizice și juridice. Asigurarea acestui serviciu duce la creșterea calității vieții persoanelor defavorizate social. Compartimentul Activități Protejate „CLĂBUCET” își propune să dezvolte o activitate sustenabilă, oferind persoanelor fizice și juridice servicii de spălat și călcat rufe, servicii care vor fi prestate de persoane cu dizabilități și persoane defavorizate social, în vederea dezvoltării abilităților operaționale a acestora și creșterii stimei de sine. Realizarea acestor activități duc la creșterea nivelului de autosustenabilitate și integrare socială a beneficiarilor având ca fundament principiile de reabilitare centrate pe persoană. Spălătoria ”Clăbucet” oferă tehnologii de spălare și călcare performante, folosirea de detergenți și aditivi speciali, care vor putea garanta rezultate superioare calitativ, atât din punct de vedere estetic, cât și în ceea ce privește igiena.
- **Căminul Social** oferă cazare temporară și ajutor pentru integrarea socială a tinerilor prin sprijin material, îndrumare în vederea orientării profesionale și găsirea unui loc de muncă, precum și diverse programe de intervenție unui număr de 50 de tineri. Căminul Social se adresează tinerilor dezinstituționalizați din municipiul și județul Arad. Serviciile care se oferă în cadrul Căminului Social sunt:
  - ✓ consilierea psihologică, socială și juridică a tinerilor cazați în Căminul Social;
  - ✓ sprijin și acompaniament în vederea găsirii unui loc de muncă;
  - ✓ consiliere specializată pentru tinerii cu dizabilități;
  - ✓ sprijin în vederea obținerii și completării documentației în vederea obținerii unor drepturi în baza Legii 448/2006;
  - ✓ consiliere în vederea dobândirii unor deprinderi pentru o viață independentă (norme de igienă, îndrumare privind prepararea hranei, gestionarea veniturilor, consolidarea aptitudinilor de autogospodărire, respectarea unei ținute vestimentare corespunzătoare);
  - ✓ consiliere în vederea depășirii handicapului de instituționalizare și de proveniență;
  - ✓ servicii de administrare privind plata utilităților.
- **Biroul Protecția Copilului.** Activitatea biroului este aceea de identificare și monitorizare a copiilor aflați în dificultate, de prevenire a abandonului școlar, precum și alte activități care vizează respectarea drepturilor copiilor. O altă activitate principală este aceea de coordonare a creșelor, Complexului ”Curcubeu” și a ”Casei Felice”. Biroul oferă servicii de:
  - ✓ informare și consiliere privind serviciile acordate;
  - ✓ distribuirea către solicitanți a formularelor tip de cerere și a flyer-elor cu actele necesare;
  - ✓ efectuarea anchetei sociale pentru evaluarea situației sociale și materiale a familiilor cu copii;
  - ✓ întocmirea planului de servicii cu privire la acordarea serviciilor disponibile pe plan local;
  - ✓ întocmirea contractului de furnizare de servicii.

- **Complexul ”Curcubeu”** are rolul de a asigura menținerea, refacerea și dezvoltarea capacităților copilului și ale părinților săi, pentru depășirea situațiilor care ar putea determina separarea copilului de familia sa, precum și prevenirea abandonului școlar și sprijinirea copiilor de a obține rezultate școlare cât mai bune. Are ca activitate principală sprijinul acordat copiilor proveniți din familii nevoiașe sau monoparentale – pentru prevenirea separării copiilor de părinți – atragerea către școală și obținerea unor rezultate școlare cât mai bune și prevenirea abandonului școlar.

Serviciile care se oferă în cadrul Complexului ”Curcubeu” urmăresc:

- ✓ asigurarea unui program educațional adecvat vârstei, nevoilor, potențialului de dezvoltare a copilului;
  - ✓ realizarea unor activități recreative și de socializare;
  - ✓ asigurarea serviciilor de consiliere psihologică și orientare școlară și profesională;
  - ✓ asigurarea mesei de prânz prin Cantina Municipală Arad;
  - ✓ informarea și consilierea părinților ai căror copii frecventează centrul.
- **Creșele din Municipiul Arad** au o capacitate de 150 de locuri. În aceste creșe se asigură:
    - ✓ servicii de îngrijire și supraveghere a copiilor cu vârste cuprinse între 3 luni și 4 ani;
    - ✓ dezvoltă programe de educație timpurie adecvate vârstei, nevoilor, potențialului de dezvoltare a copiilor;
    - ✓ servicii de consiliere și sprijin a familiei;
    - ✓ servicii de petrecere a timpului liber;
    - ✓ asigurarea hranei zilnice, prin oferirea unei alimentații corespunzătoare și evaluarea periodică a performanțelor fiecărui copil. Personalul creșelor colaborează cu părinții și cu întreținătorii legali pentru sprijin în îndeplinirea corespunzătoare a responsabilităților parentale.

Evidențiem mai jos, statistic, activitatea Serviciului Protecția Copilului și Familiei realizată în 2014:

Nr. crt.	Denumirea serviciilor/prestațiilor sociale oferite	Numărul cererilor înregistrate	Numărul cererilor rezolvate
1.	Anchete sociale pentru copiii încadrați în grad de handicap	612	612
2.	Anchete sociale solicitate de către D.G.A.S.P.C.	609	609
3.	Rapoarte de monitorizare privind situația familială a copilului reintegrat în familie	58	58
4.	Anchete sociale pentru Programul „Bani de liceu”	113	113
5.	Anchete sociale pentru orientare școlară	389	389
6.	Beneficiari ai programului „Masă caldă,, la cele 6 școli.	194	194
7.	Introdus (ASISOC) cereri pentru subvenție încălzire	420	420
8.	Introducerea dispozițiilor pentru subvențiile la căldură in plicuri	1500	1500
9.	Adeverință de plecare în străinătate	21	21
10.	Rapoarte de monitorizare privind situația familială a copilului al cărei părinte lucrează în străinătate	19	19
11.	Anchete sociale pentru instituirea măsurii speciale - plasament	24	24
12.	Anchete sociale solicitate de către Agenția Județeană pentru Plăți și Inspecție Socială	14	14
13.	Anchete sociale solicitate de către instituții din alte județe	46	46

14.	Diverse / alte sesizări	81	81
15.	Anchete sociale solicitate de către Spitalul Clinic Județean de Urgență Arad - UPU	17	17
16.	Anchete sociale pentru minori infractori solicitate de către Poliție și Medicină Legală	2	2
17.	Informarea cuplurilor care aniversază 50 ani de căsătorie	58	58
18.	Servicii oferite tinerilor cu diferite tipuri de dizabilități, terapie ocupațională în vederea formării diferitelor deprinderi practice pt. o viață independentă	30	30
19.	Servicii oferite tinerilor proveniți din instituțiile de ocrotire cazați în Căminul social	42	42
20.	Servicii oferite în cadrul Complexului social intercultural „Curcubeu” pentru copiii din familii defavorizate, copii cu risc de abandon școlar	125	

#### **4.1.4 Serviciul Protecție Persoane Adulte**

Activitățile desfășurate în anul 2014 în Centrele de zi pentru vârstnici, parte a Serviciului Protecție Persoane Adulte, au avut caracter social, medical, juridic și de ocupare a timpului liber.

Activitatea centrelor de zi s-a desfășurat în spații igienizate, adaptate nevoilor și activităților specifice, fiind renovate și modernizate, fie din fonduri locale fie din fonduri europene, beneficiind de un sistem modern de încălzire a spațiilor și preparare a apei calde menajere prin energie solară sau centrale pe gaz, astfel încât aceste unități de asistență socială să funcționeze prin costuri reduse și la standarde optime, fiind unul dintre scopurile managementului nostru.

Asistența socială pentru persoanele care au solicitat servicii de ordin social a constat în întocmirea documentației necesare servirii mesei la cantină, dosare de ajutor social sau anchete sociale pentru a fi înscrise în centrele de zi, informare și sprijin pentru obținerea unor drepturi cuvenite. Astfel, vârstnicii au fost consiliați și îndrumați pentru a reîntregi și unele drepturi financiare, precum întocmirea dosarului pentru Comisia de Expertiză a Capacității de Muncă Arad, în vederea obținerii pensiei de invaliditate sau pentru Comisia de Evaluare a Persoanelor Adulte cu Handicap în vederea încadrării persoanei în grad de handicap și obținerea indemnizației aferente sau chiar reînnoirea și prelungirea acestor drepturi, degrevând pe cât posibil situația financiară precară a persoanei. Beneficiarii centrelor de zi au fost asistați și în întocmirea cererilor și a actelor necesare pentru obținerea subvenției pentru încălzirea locuinței sau chiar în vederea obținerii actelor personale.

Serviciile de ordin medical au constat în consultații medicale oferite de personalul specializat din centre, monitorizarea beneficiarilor cu probleme de sănătate, fiind cunoscută patologia geriatrică specifică vârstnicilor și bolile asociate vârstei. Cel mai des, beneficiarii noștri s-au adresat medicilor din centre pentru a fi consiliați cu privire la bolile de care aceste persoane vârstnice suferă, dat fiind că medicul de familie nu le oferă suficiente informații sau nu le poate aloca suficient timp pentru consiliere și îndrumare medicală. Astfel că, atâta timp cât beneficiarul se află în grija centrului de zi, acesta este îndrumat și supravegheat cu privire la starea care o prezintă, se verifică administrarea la timp și corect a tratamentului, iar unde situația impune, se solicită ajutorul specializat.

Activitățile cu caracter juridic desfășurate în centrele de zi pentru vârstnici incumbă în virtutea asistenței sociale, deoarece vârstnicii sunt ținta persoanelor rău intenționate, care pot fi parte din familie sau nu și care urmăresc foloase materiale necuvenite, folosind diferite șiretlicuri sau recurgând la violență, înșelăciune sau alte infracțiuni. Asistența juridică a fost acordată fie de personalul specializat din cadrul Direcției de Dezvoltare și Asistență Comunitară, fie din cadrul diferitelor cabinete de avocatură sau O.N.G-uri, cu care colaborăm sau cu care luăm legătura prin situația impusă.

Tot din activitățile cu caracter permanent fac parte și serviciile oferite pentru ocuparea timpului liber, de a oferi posibilitatea de socializare între persoanele vârstnice și mai ales de a organiza activități care să implice, într-un grad ridicat, persoana beneficiară a serviciilor noastre și de a-i reda funcționalitatea ca individ social.

În centre au fost organizate petreceri cu caracter tematic, de la sărbătoarea Sf.Valentin sau „Sărbătoarea vecinilor” până la aniversarea onomasticilor pentru membrii centrului. Cele mai multe activități au fost susținute prin sponsorizări, participarea unor organizații civice, neguvernamentale sau persoane fizice.

Dacă expunem cronologic aceste acțiuni, avem următoarele activități:

- În luna **ianuarie**:

- începutul de an și, în același timp, de lună, a debutat cu acțiunea de pe data de 07, când a avut loc sărbătorirea celor ce poartă numele de Ioan; membrii care și-au serbat ziua onomastică au fost întâmpinați cu diferite programe artistice surpriză și cadouri simbolice ;
- la jumătatea lunii ianuarie, în toate centrele, au fost organizate momente omagiale Eminescu; la unele din aceste acțiuni au participat și elevi ai unor școli din Arad;
- pe la sfârșitul lunii ianuarie s-a organizat un moment istoric, în ziua de 24 ianuarie, de ziua Unirii Principatelor Române;
- pe data de 30 ianuarie a avut loc aniversarea zilelor de naștere ale membrilor, astfel că pregătirile culinare intense au fost întreținute de bucuria de a participa activ la organizare;
- o altă activitate desfășurată pe întreg decursul lunii ianuarie este cea de susținere a stării de sănătate psihic, moral și, implicit, fizic, concretizată în servicii de înfrumusețare - coafură, frizerie, manichiură - oferite gratuit de elevii Grupului Școlar de Arte și Meserii „Spiru Haret”, în funcție de programarea pe centre;
- activitatea din centrele de zi a fost coroborată cu activitățile desfășurate în parteneriat cu voluntari din Spania, Italia, Portugalia și Polonia, de la Asociația „Educație”, oferind alternative de petrecere a timpului liber, organizând atelierul de pictură, susținut cu toate cele necesare desfășurării activității, muzică, dans, teatru și sport. Voluntarii au angrenat beneficiarii în programul „Biblioteca vie”, unde vârstnicii au fost încurajați și susținuți să își împărtășească experiența de viață;
- „cerc religios” desfășurat în unele centre de zi, fie cu ajutorul preoților de cartier, fie cu ajutorul elevilor de la Seminarul Teologic Ortodox, reprezintă o altă colaborare importantă de ordin social și spiritual;
- lunar, Asociația pentru Sănătate, Educație și Familie, prin consultantul său - d-nul Stinghe Ioan -, a venit în centre pentru măsurarea procentului de grăsime în organism, a glicemiei, indicelui de masă corporală, tensiune arterială, pulsul, înălțimea și greutatea beneficiarilor, care au dorit și au simțit nevoia de a fi informați, monitorizați și îndrumați asupra stării de sănătate și asupra măsurilor ce se impun, ținând cont de trendul spre sedentarism, apanajul vârstei și bolile specifice.

- În luna **februarie**, la centre a fost organizat „Balul inimioarelor”, cu ocazia Valentine Day, acțiune cu tradiție în centrele de zi și care marchează iubirea, indiferent de vârstă. Dat fiind că luna februarie a fost foarte friguroasă, capacitatea de primire a centrelor de zi a fost depășită, mulți vârstnici preferând să-și petreacă întreaga zi la centru, prinși în activități recreative, artistice, de pictură împreună cu voluntarii din centre, activități muzicale prin grupurile corale existente în unele centre și activități literare prin cercurile de literatură. Au fost organizate concursuri de rummy și șah, sub titulatura de „Cupa centrelor”.

- Luna **martie**:

- confecționarea de măștișoare în atelierul de creație și de măști de către voluntari împreună cu membrii Centrului, pentru programul dedicat primăverii;
- Sărbătoarea primăverii - 1 Martie - a fost marcată de prezența unor copii și elevi de la diferite grădinițe și școli care au participat cu programe, măștișoare, flori și felicitări oferite vârstnicilor din centrele de zi;
- Bal mascat în colaborare cu grădinița, cu voluntarii și membrii centrelor pe data de 7 martie, astfel că toate centrele de zi au organizat programe și activități cu ocazia Zilei Internaționale a Femeii. Copiii au dăruit felicitări femeilor și cadouri primite din sponsorizare de fructe de la persoane fizice: banane și clementine;
- în toată luna martie, prin centrele de zi au fost prezente eleve ale Școlii de meserii „Spiru Haret” Arad, care au oferit gratuit servicii de înfrumusețare doamnelor.

- Luna **aprilie**:

- a debutat cu o acțiune religios-spirituală, fiind luna Sărbătorilor Pascale, întreprinsă printr-o excursie la Mănăstirea Prislop, în data de 05.04.2014;



- cea mai deosebită activitate a fost cea dedicată Sărbătorilor Pascale. Mai mulți vârstnici nevoiași au fost ajutați cu produse alimentare, dulciuri, haine. Unele pachete au fost asigurate de DDAC, iar altele au fost primite de la diverși sponsori;
- Acțiunea „Îngeri pentru Îngeri” a fost organizată cu prilejul Sărbătorilor de Paști și a constat în dăruirea de cadouri între vârstnici (cadouri simbolice sau chiar confecționate de ei), marcând grija pentru aproapele nostru;
- Serbarea de Paște – interpretarea scenei „Cele trei mironosițe”; costumațiile au fost asigurate prin colaborarea cu Teatrul de stat Arad;
- În vizită la Centrul de Îngrijire Persoane Vârstnice cu pachetele făcute de membrii Centrului înainte de Sărbătoarea Pascală;
- Acțiunea „O floare - un vârstnic în grădina Centrului” a constat în diferite jocuri integrative care au avut ca rezultat dăruirea de flori - fiind omagiați toți cei născuți în luna aprilie și, bineînțeles și cei care poartă numele de Gheorghe, acțiune organizată pe data de 23 Aprilie, chiar de Sfântul Gheorghe;
- **Luna mai:**
  - Ziua de 1 mai a fost marcată printr-o amplă manifestare câmpenească. Pe malul Mureșului a fost organizată serbarea, loc în care s-au adunat aproximativ 1000 de arădeni. Din centrele de zi au participat circa 500 de membri;
  - în cadrul atelierului de creație, vârstnicii au cusut poale și șorțuri populare;
  - 06 mai - voluntarii de la Organizația „Millenium” au venit la centru cu un program care a cuprins interviuri, jocuri și muzică;
  - 15 mai - seminar de sănătate susținut de Asociația pentru Sănătate, Educație și Familie compusă din studenți la Facultatea de Medicină;
  - 21 mai - Sărbătorirea Sfinților „Constantin și Elena”; în centru au fost sărbătorite doamnele cu numele de Elena și domnii cu numele de Constantin, cu acest prilej fiind serbați și cei născuți în mai;
  - continuarea acțiunii „O floare - un vârstnic în curtea Centrului”;
  - toaletarea copacilor;
  - acțiune comună cu voluntarii din centre, care are ca scop cunoașterea culturii acestora, tradiții, prezentarea țării din care provin prin expunere pe retroproiector și pregătirea unor preparate gastronomice care îi reprezintă - Party spaniol, italian, polonez și portughez;
  - excursie la Mănăstirea Feredeu și Căsoaia Arad;
  - servicii gratuite de coafură, frizerie, manichiură oferite de grupul Școlar de Arte și Meserii „Spiru Haret”;
  - înființarea ansamblului folcloric „Grădișteana” din cadrul Centrului de zi din Grădiște, sub îndrumarea prof. coregraf Ilie Macovei;
- **Luna iunie:**
  - aniversarea zilelor de naștere ale membrilor născuți în iunie;
  - servicii gratuite de coafură, frizerie, manichiură oferite de grupul Școlar de Arte și Meserii „Spiru Haret”;
  - excursie în stațiunea Moneasa, împreună cu voluntarii;
  - cu ansamblul Grădișteana la Centrul de Îngrijire Persoane Vârstnice - program desfășurat cu prilejul Rusalilor;
  - 30 iunie - Sărbătorirea membrilor cu numele de Petru și Pavel cu prăjituri, salatină, suc și cafea;
- **Luna iulie:**
  - s-au organizat excursii la ștrandurile termale din Șofronea și Gai. Mai mulți membri au participat la o excursie comună la Căsoaia și Mănăstirea Feredeu. Alte excursii susținute de DDAC, în colaborare cu organizații de pensionari sau veterani, au fost cele la Moneasa și jud. Caraș-Severin, la Marga.
  - tot în această lună, pe data de 20, am sărbătorit pe cei ce poartă numele de Ilie;
  - seminar de sănătate cu domnul Stinghe Ioan de la Asociația pentru Sănătate, Educație și Familie, privind aditivii alimentari;
  - bal organizat la Cantina Municipală – cu tema „Minte sănătoasă în corp sănătos”, stimulând mișcarea și sportul în viața vârstnicilor, chiar dacă prin dans.
- **Luna august:**

- toate centrele de zi au organizat evenimente onomastice dedicate celor care poartă numele „Maria” sau derivate. Alte tipuri de activități au fost excursiile, frecventarea Ștrandului Neptun (unde pensionarii au reduceri la prețul билетelor) sau activități de colaborare între centre. Unele centre au fost supuse lucrărilor de renovare și igienizare.
- Luna **septembrie**: una din activitățile marcante a fost excursia de la Țebea. Fiind o excursie gratuită, membrii din centre au beneficiat de 250 de locuri în autocare, oferindu-li-se și pachetele cu hrană pentru o zi, băuturi răcoritoare, etc. Manifestarea s-a înscris în momentul omagial Avram Iancu, prilej la care au participat delegații din toată Țara Zărandului, oameni politici, clerici, etc.
- Luna **octombrie**:
  - remarcantă este „Ziua internațională a vârstei a III-a”, manifestare organizată la EXPO Arad, cu participarea a peste 1000 de vârstnici. DDAC-ul s-a implicat major, prin acțiuni de colectare de fonduri, în principal sponsorizări ;
  - altă activitate socio-integrativă a lunii octombrie a constat în organizarea de Bal Mascat la centrele de zi, având ca scop facilitarea comunicării și prevenirea sedentarismului, astfel că participanții au fost mascați, au dansat și au servit cafea, suc, prăjituri și sărățele;
  - pe data de 15 octombrie toate centrele de zi au participat la evenimentul organizat de Primăria Municipiului Arad și Compania de comunicare medicală HOUSTON NPA la conferința de informare medicală din cadrul campaniei ”CamAradul Sănătății” - eveniment desfășurat la Teatrul ”Ioan Slavici” Arad; toți participanții au primit un tricou cadou;
  - aniversarea a 10 ani de la deschiderea Centrului de zi din Grădiște, Sfințirea Centrului de către preoții din cartier; a fost prezentată minisceneta intitulată „Așa i-ar plăcea lui Iisus”, iar ansamblu folcloric ”Grădișteana” a pregătit un clișeu de momente vesele cu actrița Giorgiana Popan de la Asociația „Magia Cuvântului”;
  - pe 27 octombrie - sărbătorirea beneficiarilor cu numele de Dumitru (cu suc, cafea și prăjituri);
- Luna **noiembrie**:
  - activități specifice pe centre, mai ales cele dedicate Postului Crăciunului. Întâlniri cu preoți din parohiile unde se află centrele, ore de religie sau spectacole de colinde. Voluntari din Spania, Polonia și Italia au organizat și desfășurat activități interactive cu vârstnicii din centre ;
  - pe 10 noiembrie - sărbătorirea membrilor cu numele de Mihai și Gavril (cu prăjitură, suc, salată și cafea);
  - 14 noiembrie - servirea membrilor cu gogoși, suc și cafea, obținute din sponsorizări. Gogoșile au fost făcute la Centrul de Zi pentru Vârstnici Aradul Nou;
  - 19 noiembrie - sărbătorirea zilei de naștere a doamnei Petrean (cu suc, migdale și cafea);
  - 20 noiembrie - seminar medical despre cancerul de sân, susținut de domnul Stinghe Ioan, de la Asociația pentru Sănătate, Educație și Familie;
  - 28 noiembrie, la Centrul de zi din Aradul Nou a avut loc sărbătorirea unui distins membru care a împlinit frumoasa vârstă de 90 de ani, acesta fiind întâmpinat cu două torturi preparate în comun cu vârstnicii, suc și cafea. A venit și actrița de la Teatrul de Stat, Georgiana Popan, care a recitat o poezie și a spus o poveste;
  - program special oferit de Grădinița cu P.P. nr.20 ”Curcubeul Copiilor”, cu prilejul Zilei Internaționale a Vârstnicilor și a toamnei. Felicitări și pachetele cu alimente oferite membrilor;
  - pregătirea programului de Crăciun;
  - servicii gratuite de coafură, frizerie, manichiură oferite de grupul Școlar de Arte și Meserii „Spiru Haret”;
- Luna **decembrie**:
  - Ziua Națională a fost aniversată și de membrii din centre, prin spectacole cu caracter național; participarea la manifestările din oraș, în special la paradele militare din acea zi, concertele organizate în Piața Palatului Administrativ sau Parcul Eminescu. Programul manifestărilor a fost prezentat în toate centrele de zi, pentru a informa beneficiarii. Atracția vârstnicilor a fost, și anul acesta, Târgul de Crăciun din fața Primăriei Arad. În centre și-au făcut simțită prezența colindătorii, elevi de la diverse școli și grădinițe din Arad;

- de Sfântul Nicolae au fost sărbătoriți beneficiarii cu acest nume, iar membrii centrelor au oferit cadouri, confecționate în atelierele proprii, atât pentru sărbătoriți, cât și pentru copiii de la grădinițe sau fundații (Fundația ”Debora”), care au pregătit program de sărbători;
- participarea la ”Ziua porților deschise la sediul D.D.A.C.” și la Ziua persoanelor cu dizabilități;
- ”Sărbătoarea Crăciunului” a fost un bun prilej de a dărua celor cu nevoi pachete cu alimente, dulciuri, produse de îngrijire personală. Pachetele au provenit atât de la D.D.A.C., cât și de la organizații civice, organizații caritabile sau persoane fizice;
- Moș Crăciun cu colindul și pachetele făcute de membrii centrului a poposit și la „Centrul de Îngrijire Persoane Vârstnice”, de pe Calea Bodroglui;
- revelionul din 2013-2014 a fost organizat la Pavilionul EXPO ARAD INTERNATIONAL, având în vedere că precedentul revelion a avut un succes deosebit, dat fiind prețul de participare per persoana este unul decent, iar calitatea serviciilor deosebită.

### ● Adăpostul de noapte pentru persoane fără adăpost

În cursul anului 2014, activitatea în cadrul Adăpostului de noapte s-a desfășurat conform următorilor indicatori:

#### Ianuarie 2014

- Efectuare anchete sociale: 6 beneficiari;
- Solicitări date de la posturile de poliție de domiciliu: 4 beneficiari;
- Solicitări date de la primăriile de domiciliu: 18 beneficiari;
- Acordare de asistență în obținerea actelor personale: 3 beneficiari;
- Asistență în reînnoirea certificatului de încadrare în grad de handicap: 1 beneficiar;
- Acordare de asistență în întocmirea dosarului pentru venitul minim garantat: 1 beneficiar;
- Intermedierea obținerii unei porții de hrană zilnică la cantina Bisericii Catolice: 10 beneficiari;
- Asistență în reactualizarea periodică a dosarelor V.M.G.: 9 beneficiari;
- Acordarea de asistență în obținerea/reînnoire deciziei asupra capacității de muncă: 1 beneficiar;
- În luna ianuarie 2014 au beneficiat de servicii sociale în cadrul instituției un nr. de: 115 beneficiari.

#### Februarie 2014

- Efectuare anchete sociale: 6 beneficiari;
- Solicitări date de la posturile de poliție de domiciliu: 3 beneficiari;
- Solicitări date de la primăriile de domiciliu: 6 beneficiari;
- Acordare de asistență în obținerea actelor personale: 3 beneficiar;
- În cursul lunii s-au încadrat în câmpul muncii un număr de: 2 beneficiari;
- Acordare de asistență în obținerea unei porții de hrană la urgență pentru 5 beneficiari;
- Intermedierea obținerii unei porții de hrană zilnică la cantina Bisericii Catolice: 7 beneficiari;
- Acordare de asistență în întocmirea dosarului pentru venitul minim garantat: 2 beneficiar;
- Asistență în reactualizarea periodică a dosarelor V.M.G.: 1 beneficiar;
- Întocmire dosare internare în Centrul de Îngrijire și Asistență Persoane Vârstnice Arad: 1 beneficiar;
- Acordarea de asistență în obținerea/reînnoire deciziei asupra capacității de muncă: 2 beneficiari;
- În luna februarie 2014 au beneficiat de servicii sociale în cadrul instituției un nr. de: 101 beneficiari.

#### Martie 2014

- Efectuare anchete sociale: 7 beneficiari;
- Solicitări date de la primăriile de domiciliu: 2 beneficiari;
- Acordare de asistență în obținerea actelor personale: 1 beneficiar;
- Acordare de asistență în întocmirea dosarului pentru venitul minim garantat: 2 beneficiari;

- Intermedierea obținerii unei porții de hrană zilnică la cantina Bisericii Catolice: 4 beneficiari;
- În cursul lunii s-au încadrat în câmpul muncii un număr de 2 beneficiari;
- Acordarea de asistență pentru întocmirea dosarului pentru obținerea/reactualizarea certificatului de încadrare în grad de handicap:1 beneficiar;
- Cazuri de reintegrare socială și/sau familială: 1 beneficiar;
- În luna martie 2014 au beneficiat de servicii sociale în cadrul instituției un nr. de: 67 beneficiari.

#### **Aprilie 2014**

- Efectuare anchete sociale: 6 beneficiari;
- Acordare de asistență în obținerea actelor personale:1 beneficiar;
- Acordare de asistență în întocmirea dosarului pentru venitul minim garantat:1 beneficiar;
- În cursul lunii s-au încadrat în câmpul muncii un număr de:1 beneficiar;
- Cazuri de reintegrare socială și/sau familială: 2 beneficiari;
- Asistență în reactualizarea periodică a dosarelor V.M.G.:10 beneficiari;
- În cursul lunii s-au încadrat în câmpul muncii un număr de: 1 beneficiar;
- Cazuri de reintegrare socială și/sau familială: 1 beneficiar;
- Solicități date de la primăriile de domiciliu: 2 beneficiari;
- Solicități date de la posturile de poliție de domiciliu: 1 beneficiar;
- Intermedierea obținerii unei porții de hrană zilnică la cantina Bisericii Catolice: 2 beneficiari;
- În luna aprilie 2014 au beneficiat de servicii sociale în cadrul instituției un nr. de: 65 beneficiari.

#### **Mai 2014**

- Efectuare anchete sociale: 6 beneficiari;
- Intermedierea obținerii unei porții de hrană zilnică la cantina Bisericii Catolice: 2 beneficiari;
- Acordarea de asistență în întocmirea dosarului pentru evaluarea capacității de muncă: 1 beneficiar;
- Acordare de asistență în obținerea actelor personale: 1 beneficiar;
- În cursul lunii s-au încadrat în câmpul muncii un număr de: 1 beneficiar;
- Solicități date de la primăriile de domiciliu: 1 beneficiar;
- Cazuri de reintegrare socială și/sau familială: 2 beneficiari;
- În luna mai 2014, au beneficiat de servicii sociale în cadrul instituției un nr. de: 54 beneficiari.

#### **Iunie 2014**

- Efectuare anchete sociale: 7 beneficiari;
- Acordare de asistență în obținerea actelor personale: 3 beneficiari;
- Intermedierea obținerii unei porții de hrană zilnică la cantina Bisericii Catolice: 2 beneficiari;
- Acordare de asistență în întocmirea dosarului pentru venitul minim garantat:1 beneficiar;
- Cazuri finalizate prin reintegrare socială și/sau familială: 1 beneficiar;
- În luna iunie 2014 au beneficiat de servicii sociale în cadrul instituției un nr. de: 52 beneficiari.

#### **Iulie 2014**

- Efectuare anchete sociale: 10 beneficiari;
- Acordare de asistență în obținerea actelor personale: 2 beneficiari;
- Intermedierea obținerii unei porții de hrană zilnică la cantina Bisericii Catolice: 3 beneficiari;
- Întocmire dosare internare în Centrul de Îngrijire și Asistență Persoane Vârstnice Arad: 1 beneficiar;
- Asistență în reactualizarea periodică a dosarelor V.M.G.: 8 beneficiari;
- Solicități date de la primăriile de domiciliu: 6 beneficiari;
- Cazuri de reintegrare socială și/sau familială: 2 beneficiari;

- În luna iulie 2014 au beneficiat de servicii sociale în cadrul instituției un nr. de: 52 beneficiari.

#### **August 2014**

- Efectuare anchete sociale: 9 beneficiari;
- Acordare de asistență în obținerea actelor personale: 1 beneficiar;
- Acordarea de asistență în întocmirea dosarului pentru evaluarea capacității de muncă: 2 beneficiari;
- Acordarea de asistență pentru întocmirea dosarului pentru obținerea certificatului de încadrare în grad de handicap: 1 beneficiar;
- Solicitări date de la primăriile de domiciliu: 1 beneficiar;
- Solicitări date de la posturile de poliție de domiciliu: 1 beneficiar;
- În luna august 2014, au beneficiat de servicii sociale în cadrul instituției un nr. de: 46 persoane.

#### **Septembrie 2014**

- Efectuare anchete sociale: 10 beneficiari;
- Intermedierea obținerii unei porții de hrană zilnică la cantina Bisericii Catolice: 2 beneficiari;
- Acordare de asistență în obținerea actelor personale: 3 beneficiari;
- Solicitări date de la primăriile de domiciliu: 1 beneficiar;
- Solicitări date de la posturile de poliție de domiciliu: 2 beneficiari;
- În luna septembrie 2014, au beneficiat de servicii sociale în cadrul instituției un nr. de: 48 persoane.

#### **Octombrie 2014**

- Efectuare anchete sociale: 5 beneficiari;
- Acordare de asistență în obținerea actelor personale: 2 beneficiari;
- Acordarea de asistență în întocmirea dosarului pentru evaluarea capacității de muncă: 1 beneficiar;
- Asistență în reactualizarea periodică a dosarelor V.M.G.: 5 beneficiari;
- În luna octombrie 2014, au beneficiat de servicii sociale în cadrul instituției un nr. de: 47 persoane.

#### **Noiembrie 2014**

- Efectuare anchete sociale: 6 beneficiari;
- Solicitări date de la primăriile de domiciliu: 2 beneficiari;
- Solicitări date de la posturile de poliție de domiciliu: 3 beneficiari;
- Acordare de asistență în obținerea actelor personale: 1 beneficiar;
- Acordarea de asistență în reînnoirea certificatului de încadrare în grad de handicap: 1 beneficiar;
- Asistență în reactualizarea periodică a dosarelor V.M.G.: 2 beneficiari;
- În cursul anului s-au încadrat în câmpul muncii un număr de: 1 beneficiar;
- În luna noiembrie 2014, au beneficiat de servicii sociale în cadrul instituției un nr. de: 65 persoane.

#### **Decembrie 2014**

- Efectuare anchete sociale: 5 beneficiari;
- Solicitări date de la primăriile de domiciliu: 1 beneficiar;
- Acordarea de asistență în întocmirea dosarului pentru obținerea / reînnoirea certificatului de încadrare în grad de handicap: 4 beneficiari;
- Acordare de asistență în obținerea actelor personale: 2 beneficiari;
- Intermedierea obținerii unei porții de hrană zilnică la cantina Bisericii Catolice: 1 beneficiar;
- Acordarea de asistență în întocmirea dosarului în întocmirea dosarului pentru evaluarea/reevaluarea capacității de muncă în vederea pensionării pe caz de boală: 1 beneficiar;
- În cursul anului s-au încadrat în câmpul muncii un număr de: 1 beneficiar;
- Întocmire dosare internare în Centrul de Îngrijire și Asistență Persoane Vârstnice Arad: 1 beneficiar;

- În luna decembrie 2014 au beneficiat de servicii sociale în cadrul instituției un nr. de: 83 persoane.

#### **Total anual:**

- Efectuare anchete sociale: 88 beneficiari;
- Acordare de asistență în obținerea actelor personale: 14 beneficiari;
- Acordare de asistență în întocmirea dosarului pentru venitul minim garantat: 4 beneficiari;
- Asistență în reactualizarea periodică a dosarelor V.M.G.: 27 dosare;
- Intermedierea obținerii unei porții de hrană zilnică la cantina Bisericii Catolice: 26 beneficiari;
- Acordarea de asistență în obținerea/reînnoirea certificatului de încadrare în grad de handicap: 7 beneficiari;
- Acordare de asistență în obținerea unei porții de hrană la urgență: 5 beneficiari;
- Acordarea de asistență în întocmirea dosarului pentru evaluarea/reevaluarea capacității de muncă: 7 beneficiari;
- În cursul anului s-au încadrat în câmpul muncii un număr de: 8 beneficiari;
- Întocmire dosare internare în Centrul de Îngrijire și Asistență Persoane Vârstnice Arad: 3 beneficiar;
- Cazuri de reintegrare socială și/sau familială: 7 beneficiari;
- Solicitări date de la posturile de poliție de domiciliu: 11 beneficiari;
- Solicitări date de la primăriile de domiciliu: 40 beneficiari;
- În anul 2014 au beneficiat de servicii sociale în cadrul instituției: 220 persoane.

Între activitățile cu caracter permanent desfășurate în cadrul Adăpostului de noapte se numără:

- Acordarea de asistență medicală primară zilnică;
- Efectuarea periodică a triajului epidemiologic al beneficiarilor;
- Consiliere socială și emoțională în vederea depășirii situației de criză;
- Mobilizarea beneficiarilor în activități de întreținere a curățeniei în cadrul instituției;
- Evidențierea și sancționarea, conform Regulamentului Intern, a comportamentelor antisociale;
- Orice alte activități de natură administrativă necesare bunei desfășurări a activității.

De asemenea, pot fi menționate și unele activități ocazionale, cum ar fi:

- acordarea de cadouri pentru beneficiari cu ocazia sărbătorilor religioase, din partea a diverși reprezentanți ai societății civile (persoane fizice, persoane juridice, instituții);
- distribuirea de produse alimentare și articole vestimentare către beneficiari, donate de diverși reprezentanți ai societății civile;
- acordarea de ajutoare financiare și materiale în vederea rezolvării unor probleme de natură socială sau medicală, din partea fundației "R.C.E. Speranța Copiilor";
- asigurarea lunară a 25 porții de hrană la Cantina Municipală, în zilele de marți, miercuri, joi și vineri, prin intermediul fundației "Salem".

#### **4.1.5 Serviciul Protecție Persoane cu Dizabilități**

Serviciul Protecție Persoane cu Dizabilități se adresează persoanelor aflate în imposibilitate de a se îngriji, persoanelor aflate în situație de risc social iar prin asistența medicală comunitară și medierea sanitară, întregii comunități, în mod deosebit categoriilor de persoane vulnerabile.

Serviciul are în subordine două compartimente:

- Compartimentul Asistență la Domiciliu
- Compartimentul Asistență Medicală Comunitară

#### ***Obiectivele serviciului:***

- a. Prevenirea și depășirea unor situații de dificultate și vulnerabilitate, în scopul păstrării autonomiei persoanelor dependente;
- b. Protecția socială a persoanelor aflate în situație de risc social în scopul prevenirii marginalizării și excluziunii sociale;
- c. Consiliere medicală și sanitară în scopul prevenirii și depistării unor situații cu potențial de risc sanitar și/sau social.

▪ **Activitatea serviciului**

În cadrul serviciului se asigură:

- informații privind serviciile acordate;
- consiliere;
- distribuirea către solicitanți a formularelor-tip de cerere și a flyer-elor cu actele necesare;
- la solicitarea serviciului specializat din cadrul PMA, efectuează anchete sociale în vederea clarificării situației materiale și sociale a persoanelor care solicită acordarea unei locuințe;
- efectuează grile de evaluare medico-sociale pentru persoanele care solicită internarea în unități medico-sociale;
- efectuează anchete sociale pentru persoanele care solicită internarea în instituții de ocrotire;
- pregătește documentația necesară în vederea stabilirii dreptului la prestațiile și serviciile de asistență socială a persoanelor asistate;
- preia dosarul pentru servicii la domiciliu cu acte doveditoare la cele declarate în cerere, înregistrează în registrul de corespondență și efectuează toate procedurile necesare;
- repartizează spre verificare și soluționare, corespondența serviciului, în funcție de zona de domiciliu;
- înregistrează în baza de date;
- efectuează anchete sociale (inițiale și periodice, în funcție de caz) pentru evaluarea situației sociale și materiale a beneficiarilor;
- întocmește fișele de calcul pentru achitarea taxei speciale;
- întocmește referate și redactează dispoziții privind aprobarea / respingerea / încetarea acordării serviciilor la domiciliu;
- preia acte în completarea și actualizarea dosarelor beneficiarilor aflați în evidență;
- consiliază și îndrumă pentru efectuarea demersurilor necesare obținerii fiecărui serviciu în funcție de specificul situației.

➡ **Compartimentul Asistență la Domiciliu**

- a) *servicii de bază*: ajutor pentru igiena corporală, îmbrăcare și dezbrăcare; igiena eliminărilor; hrănire și hidratare; transfer și mobilizare; deplasare în interior; comunicare
- b) *servicii de suport*: ajutor pentru transportul hranei la domiciliu; efectuare cumpărături; activități de menaj; însoțire la medic sau la alte instituții

Descrierea serviciilor acordate beneficiarilor de servicii la domiciliu :

Nr. Crt	Tipul de serviciu	Descrierea serviciului	Limita de timp/seviciu/ minut
<b>Servicii de bază</b>			
<b>1.</b>	<b>Igiena corporală</b>		
<b>a</b>	Toaleta generala	Ajutor la dezbrăcat/îmbrăcat ; Schimbat lenjerie de corp, pat ; Spălat pe cap si corp ; Igienizare cada înainte și după folosire .	90
<b>b</b>	Toaleta parțială	Ajutor la îmbrăcat și dezbrăcat ; Schimbat lenjerie de corp și pat ; Ajutor la satisfacerea unor nevoi fiziologice ; Spălarea unor părți ale corpului, dinților, protezei (pentru persoanele aflate in imposibilitatea efectuării acestor operații)	45
<b>2.</b>	Hrănire beneficiar	Alimentarea persoanei : Activ: hrănirea propriu-zisa a persoanelor aflate in imposibilitatea satisfacerii acestei nevoi .	40

		<p>Pasiv : pregătirea hranei pentru ca beneficiarul sa se poată hrăni singur :</p> <ul style="list-style-type: none"> <li>➤ Așezarea și servirea mesei ;</li> <li>➤ Ajutor pentru tăierea alimentelor ;</li> <li>➤ Adunarea mesei (spălarea vaselor folosite de beneficiar în cazul în care nu exista aparținători)</li> </ul>	
3.	Asistență socială și emoțională	Comunicare; companie; consiliere. Acest serviciu este oferit în principal pentru a încuraja beneficiarul să devină sau să-și mențină starea de independență sau pentru a preveni marginalizarea socială a sa.	30
<b>Servicii de suport</b>			
1.	Transportul hranei la domiciliu	<p>Beneficiarul poate să opteze pentru o porție de hrană de la Cantina Municipală Arad, pentru care va achita o contribuție lunară de 30% din veniturile realizate sau costul integral, în funcție de venitul pe membru de familie.</p> <p>Totodată, beneficiarul poate opta pentru o porție de hrană zilnic de la Cantina CARP, pentru care va achita costul aferent.</p> <p>De asemenea, beneficiarii cu venituri mici pot beneficia, în mod gratuit, de o porție de hrană de la Cantina Parohiei Romano-Catolice Arad Centru. Beneficiarii acestei cantine sunt selectați după efectuarea unei anchete sociale.</p> <p>Serviciul protecție persoane cu dizabilități, prin personalul de îngrijire, asigură transportul hranei la domiciliu, de la oricare din instituțiile menționate mai sus.</p>	40-120
2.	Efectuarea de cumpărături	Efectuarea cumpărăturilor conform unei liste, din banii beneficiarului. Nu se efectuează cumpărături din locuri preferențiale, dacă acestea sunt îndepărtate și fac imposibilă efectuarea serviciului în timpul programat. Greutatea cumpărăturilor efectuate la o prestație este de maxim 5 kg.	120
3.	Sprijin pentru plata unor servicii și obligații curente	Plata facturilor de apă, gaz, telefon, întreținere și altele pentru titularul contractului.	90
4	Activități de menaj		
a.	Curățenie generală (igienizarea locuinței) – o cameră, bucătărie, baie	<p>Spălat perdele, geamuri, măturat sau aspirat, șters podele, șters praf (dacă este cazul și în vitrine) , spălat gresie, faianță în baie și bucătărie, igienizare obiecte sanitare. Această operațiune se efectuează în totalitate de către îngrijitori, în cazul în care beneficiarul se afla în imposibilitatea efectuării acestei operațiuni din motive de sănătate sau cu ajutorul beneficiarului, în cazul în care sănătatea îi permite (acest lucru se evaluează de către asistentul social la preluarea cazului). Nu se mută obiecte de mobilier greu (pat, dulap, etc)</p> <p>Beneficiarii care achită cost parțial sau integral pot opta, contra cost, la efectuarea curățeniei în două sau trei camere</p>	120-240
b.	Întreținere curățenie în cameră, bucătărie, baie.	<p>Măturat sau aspirat, șters podele, șters praf, igienizare obiecte sanitare.</p> <p>Beneficiarii care achită cost parțial sau integral pot opta contra cost la efectuarea curățeniei în două sau trei camere</p>	60-120
c.	Spălatul rufelor	Rufele vor fi luate de la beneficiar de către personalul angajat	60-120



		care efectuează serviciul de menaj și vor fi duse la spălătoria instituției. După ce vor fi spălate și uscate, rufele vor fi duse înapoi beneficiarului de către personalul care le-a preluat. Nu este obligatoriu ca rufele să parcurgă acest traseu într-o zi, dimpotrivă, pot fi returnate beneficiarului la următoarea vizită stabilită.	
<b>Alte servicii</b>			
1.	Consiliere socială	Îndrumarea beneficiarilor spre instituțiile competente pentru rezolvarea problemelor acestora. Sprijinirea beneficiarilor, responsabilizarea și mobilizarea acestora de a-și dezvolta abilitățile personale.	60
2.	Consiliere juridică	Informarea și consilierea beneficiarilor cu privire la încheierea actelor juridice.	60
3.	Însoțirea beneficiarilor pentru rezolvarea problemelor personale la diferite instituții	Însoțirea beneficiarului pentru rezolvarea problemelor personale în caz de nevoie la diferite instituții.	120
4.	Însoțire la plimbări, vizite	Însoțirea beneficiarului la plimbări, vizite, în vederea prevenirii marginalizării acestuia	120
5.	Acordarea primului ajutor și mijlocirea asistenței medicale primare	Mijlocirea acordării primului ajutor în caz de urgență, Îndrumare, sprijin și consiliere pe probleme de sănătate, Educație pentru sănătate, Evaluare, consultații periodice și, la nevoie, realizate de către medicul geriatru, Asistare pentru respectarea prescripțiilor medicale, Administrarea tratamentului, Consiliere pe probleme de nutriție și dietă, Monitorizarea stării de sănătate, Consilierea aparținătorilor în scopul participării acestora la îmbunătățirea stării de sănătate, Stabilirea și menținerea legăturii cu medicul de familie al beneficiarilor.	30

Nr. crt.	Tipul serviciului	Frecvența maximă/ /săptămână	Timp maxim Estimate/m inut
<b>ÎNGRIJIRE LA DOMICILIU</b>			
<b>A.</b>	<b><u>Servicii de bază</u></b>		
1.	Igiena corporală		
a.	Toaletă generală	1/săptămână	90
b.	Toaletă parțială	zilnic	45
2.	Hrănirea beneficiarului	Zilnic	40
3.	Asistență socială și emoțională	1/săptămână	30
<b>B.</b>	<b><u>Servicii de suport</u></b>		
1.	Transportul hranei la domiciliu	zilnic	40-120

2.	Efectuarea de cumpărături	3/săptămână	120
3.	Plata facturilor	4/lună	90
4.	Activități de menaj		
a.	Curățenie generală - o cameră, bucatărie, baie	2/An	120-240
b.	Întreținerea curățeniei în cameră, bucatărie și grupul sanitar	1/săptămână	60-120
c.	Spălatul rufelor	1/săptămână	60-120
<b>C.</b>	<u>Alte servicii</u>		
1.	Consiliere socială	In funcție de nevoile beneficiarului	60
2.	Consiliere juridică	In funcție de nevoile beneficiarului	60
3.	Însoțirea beneficiarilor pentru rezolvarea problemelor personale la diferite instituții	In funcție de nevoile beneficiarului	120
4.	Însoțire la plimbări, vizite	In funcție de nevoile beneficiarului	120
5.	Acordarea primului ajutor și mijlocirea asistenței medicale primare	1/săptămână	30

Taxele reprezentând contravaloarea serviciilor prestate și modalitatea de plată a acestora se supun anual aprobării CLM Arad.

Beneficiarii care au venituri de până la 850 lei lunar/membru de familie și nu au aparținători (părinți, copii, frați, nepoți de copii), care au obligația legală de întreținere sunt scutiți de la plata serviciilor.

Beneficiarii care au venituri între 850 lei și 1.000 lei și nu au aparținători (părinți, copii, frați, nepoți de copii), care au obligația legală de întreținere vor plăti 50% din taxa prevăzută pentru fiecare serviciu.

Beneficiarii care au venituri de peste 1000 lei lunar/membru de familie și nu au aparținători (părinți, copii, frați, nepoți de copii), care au obligația legală de întreținere vor plăti taxa prevăzută pentru fiecare serviciu.

Beneficiarii care au aparținători (părinți, copii, frați, nepoți de copii), care au obligația legală de întreținere vor plăti costul integral al serviciilor. Aceștia vor putea beneficia de servicii doar dacă capacitatea de furnizare a serviciilor permite acest lucru.

Pentru beneficiarii care au aparținători (părinți, copii, frați, nepoți de copii) care au obligația legală de întreținere însă nu păstrează legătura cu aceștia sau aparținătorii locuiesc în străinătate, se vor lua în calcul doar veniturile beneficiarilor.

Taxele pentru serviciile prestate la domiciliu au fost reglementate prin HCLM nr. 301/07.12.2011, HCLM 293/18.12.2012, ulterior HCLM 280/23.12.2013.

Astfel prin taxele speciale, în perioada ianuarie – decembrie 2014, s-a colectat suma de 2064 lei.

### ➡ **Compartimentul Asistență Medicală Comunitară**

*Asigură servicii de mediere sanitară și asistență medicală comunitară prin desfășurarea următoarelor activități specifice:*

- activitate de teren în vederea determinării active a nevoilor de îngrijiri generale de sănătate a populației cu risc crescut de îmbolnăvire și a grupurilor defavorizate;
- activitate profilactică: supravegherea activă a stării de sănătate a populației catagrafiate, depistarea focarelor de boli transmisibile, identificarea și supravegherea medicală a gravidelor și copiilor în grupele de risc, identificarea populației neînscrise pe listele medicului de familie și sprijinirea acestora pentru acces la servicii medicale, identificarea

copiilor neînscriși pe listele medicilor de familie, în vederea includerii lor în programul național de imunizări, diseminarea informațiilor specifice planificării familiale, în special în rândul populației defavorizate din punct de vedere social și îndrumarea ei către cabinetele de planificare familială sau cabinetele medicilor de familie, educarea familiei și dezvoltarea de abilități parentale pentru stimulare și îngrijirea corectă a copilului;

- c) activitate medicală curativă, conform recomandărilor medicale, la nevoie;
- d) activitate de identificare, raportare a cazurilor sociale depistate activ către serviciile sociale din subordinea autorității locale, pentru a beneficia de includerea într-un program de protecție socială, prevenirea abuzului și abandonului copilului.
- e) toate serviciile sunt oferite consultând beneficiarul și implicându-l în deciziile care îl privesc.

#### **A. Servicii de asistență socială comunitară la domiciliu:**

În perioada 1 ianuarie – 31 decembrie 2014, au beneficiat de servicii la domiciliu un număr de 74 persoane (menționăm că serviciile la domiciliu se realizează în mod continuu), din care:

- ✚ 8 persoane au decedat;
- ✚ 2 persoane și-au angajat asistent personal;
- ✚ 1 persoană a încheiat contract de întreținere;
- ✚ 2 persoane s-au internat în centrul rezidențial;

De la vacantarea posturilor de muncitor calificat, o parte din tipurile de servicii la domiciliu nu au mai putut fi prestate.

#### **B. Servicii de asistență socială:**

Având în vedere complexitatea fiecărui caz social în parte, rezolvarea acestora necesită, de cele mai multe ori, aportul mai multor persoane din cadrul serviciului, colaborarea cu mai multe instituții, păstrarea permanentă a legăturii între toți factorii implicați.

În perioada **1 ianuarie - 31 decembrie 2014**, la Serviciul Protecție Persoane cu Dizabilități s-au înregistrat **1017 cereri, adrese, sesizări, note telefonice, etc.**, după cum urmează:

- ✓ **113** cereri pentru internare sau prelungirea internării pentru care s-au întocmit anchete sociale/informări/note pentru persoanele care au dorit să se interneze la CIPV Arad sau alte centre rezidențiale;
- ✓ **261** anchete sociale/răspunsuri/adrese pentru persoanele care au solicitat atribuirea unei locuințe din fondul locativ de stat;
- ✓ **51** de fișe de evaluare medico-socio-profesională pentru persoanele beneficiare de pensii de invaliditate;
- ✓ **19** de anchete sociale/răspunsuri/adrese pentru persoanele instituționalizate sau care urmează a fi instituționalizate în centre specializate din subordinea DGASPC;
- ✓ **16** dosare întocmite pentru încadrarea/reîncadrarea în grad de handicap, ulterior, după obținerea certificatului de handicap, întocmirea dosarelor aferente obținerii drepturilor aferente;
- ✓ **2 dosare** întocmite pentru obținerea pensiei de invaliditate.

Precizăm că o persoană din cadrul serviciului îndeplinește sarcinile de curator pentru o persoană asistată la domiciliu, dat fiind faptul că aceasta nu are aparținători.

În această perioadă, Serviciul Protecție Persoane cu Dizabilități colaborează cu mai multe organizații neguvernamentale de pe raza municipiului Arad, iar cu Fundația Creștină „RCE Speranța Copiilor” s-a încheiat un contract de colaborare prin care fundația acordă sponsorizări, atât în alimente cât și sume de bani, pentru diferiți beneficiari aflați în situații de criză. În luna decembrie, prin intermediul Fundației Creștine RCE „Speranța Copiilor”, 60 de beneficiari au primit câte un pachet cu ocazia sărbătorilor de iarnă.

Colaborarea cu organizațiile neguvernamentale continuă în anul 2015.

#### **C. Servicii de mediere sanitară și asistență medicală comunitară prin desfășurarea următoarelor activități specifice:**

În perioada 1 ianuarie – 31 decembrie 2014, cei trei asistenți medicali comunitari au desfășurat următoarele activități:

- ✓ au fost depistate un număr de **58** persoane cu nevoi medico-sociale;
- ✓ au fost monitorizate **5** femei gravide, aflate în primul trimestru de sarcină;
- ✓ au fost mobilizați **26** copii și adulți în vederea vaccinării;
- ✓ s-au identificat **2** gravide cu risc;

- ✓ s-au desfășurat **1287** de activități de prevenție și profilaxie primară, secundară și terțiară;
- ✓ s-au desfășurat **34** acțiuni privind promovarea alăptării și supravegherii sugarului;
- ✓ s-au efectuat **40** vizite la domiciliul sugarului și a lăuzei;
- ✓ pentru **10** persoane s-au desfășurat activități de recuperare medicală;
- ✓ activitate medicală curativă conform recomandărilor medicale – **71** persoane;
- ✓ s-au identificat **7** persoane care nu a fost înscrise la medicul de familie și au fost sprijinite pentru accesarea serviciilor medicale;
- ✓ acțiuni de promovare a sănătății reproducerii și planificării familiale – **26** acțiuni;
- ✓ au fost monitorizate un număr de **480** persoane care suferă de boli cronice, mintale, cu grad de dependență ridicat, prin **1534** deplasări pe teren.

Din luna iulie 2014, un mediator sanitar și-a reluat activitatea de mediere social, astfel:

- ✓ a identificat un număr de **28** de persoane cu nevoi sociale;
- ✓ a identificat un număr de **3** persoane neînscrise pe listele medicului de familie, care au fost sprijinite pentru accesarea serviciilor medicale;
- ✓ a efectuat **7** vizite la domiciliul sugarului și a lăuzei;
- ✓ a luat în evidență **10** gravide;
- ✓ a identificat un număr de **18** persoane fără acte de identitate, care au fost îndrumate în vederea obținerii acestora;
- ✓ a desfășurat **126** de acțiuni de promovare a sănătății și educație de sănătate;
- ✓ a desfășurat **10** acțiuni privind explicarea importanței și avantajele planificării familiale în comunitățile de rromi;
- ✓ a depistat **1** persoană cu TBC;
- ✓ a desfășurat **4** acțiuni privind promovarea alăptării;
- ✓ un număr de **386** de persoane au fost catagrafiate, **196** adulți și **190** minori.

Mediatorul sanitar a fost implicat în diverse acțiuni desfășurate împreună cu asistenții medicali comunitari precum și cu asistenții sociali din cadrul DDAC. De asemenea, acesta a colaborat cu SCJU Arad, cu consilierul pe probleme de etnie rromă din cadrul Primăriei municipiului Arad, cu SPCLEP Arad, precum și cu Partida Romilor Pro Europa.

În cadrul Cabinetului Studentesc de Medicină Generală – Universitatea „Aurel Vlaicu”, în perioada 1.01.2014 - 31.12.2014, s-au efectuat un număr de 691 examene medicale de bilanț al stării de sănătate, precum și un număr de **106** studenți au fost diagnosticați cu boli acute, cu ocazia consultațiilor la cerere, iar un număr de **43** de studenți, cazuri vechi din evidența specială (pentru dispensarizare), au fost trimiși la specialiști pentru examinarea stadiului bolii și revenirea de la aceștia cu rezultatul examinării și recomandările terapeutice. Au fost eliberate **117** adeverințe medicale.

În cadrul Cabinetului Studentesc de Stomatologie – Universitatea „Aurel Vlaicu”, au fost examinați periodic stomatologic un număr de **767** studenți, iar un număr de **703** studenți au fost tratați pentru carii dentare.

#### **4.1.6 Serviciul Prestații Sociale**

##### ***Poziționare***

Conform Hotărârii Consiliului Local al Municipiului Arad nr. 82 din 31.03.2014, Serviciul Prestații Sociale este poziționat în directă subordine a directorului general adjunct, respectiv a directorului general.

##### ***Componență***

Serviciul este compus din 24 posturi (Șef serviciu + 23 posturi de execuție; 17 funcții publice și 7 posturi de personal contractual) și are în subordine Compartimentul acordare ajutoare umanitare (1 funcție publică) și Asistență persoane cu handicap (380 persoane). La sfârșitul anului 2014, din cele 24 de posturi din cadrul Serviciului Prestații Sociale, 5 erau vacante, 3 vacante temporar, iar un post a fost ocupat doar la sfârșitul anului.

Această situație a generat următoarele efecte negative asupra personalului:

- fiecare angajat din serviciu a trebuit să îndeplinească pe lângă atribuțiile proprii, și atribuții care reveneau posturilor vacante: practic, fiecărui angajat îi revenea un surplus de „normă” (de activitate) de +40%;
- imposibilitatea, din cauza lipsei de personal și a supraîncărcării cu sarcini de serviciu a fiecărui angajat, a efectuării la timp și în condiții optime a concediilor de odihnă; precizăm că, de ani de zile, se perpetuează situația în care angajații serviciului își amână efectuarea concediilor de pe un an pe altul, iar efectuarea concediilor se face fracționat în multiple tranșe (cu 2 – 3 – 5 zile/tranșă), ceea ce afectează negativ, în mod direct, starea de sănătate și de bine a fiecărei persoane.

Referitor la cele două aspecte prezentate mai sus, considerăm că angajarea, la sfârșitul anului 2014, a celor 4 persoane (una cu începere din 01.12.2014, iar celelalte începând cu 01.01.2015) creează premisa necesară depășirii situației de criză, iar ocuparea ulterioară a celorlalte posturi vacante va duce la funcționarea optimă a serviciului.

Rămâne, ca punct critic, vacanța postului unic din cadrul Compartimentului acordare ajutoare umanitare. Având în vedere faptul că acest compartiment s-a ocupat în anii anteriori și de gestionarea, manipularea și distribuirea ajutoarelor alimentare comunitare, considerăm că soluția cea mai viabilă ar fi transformarea acestui compartiment într-un birou cu un număr de 10 angajați care să funcționeze, în strânsă corelație, cu compartimentul administrativ-aprovizionare, având și aceeași subordonare.

### **Obiective**

Obiectivul principal al serviciului îl constituie sprijinirea persoanelor aflate în stare de risc social, prin acordarea de prestații specifice, în conformitate cu legislația națională în vigoare.

Așa cum reiese și din cele prezentate în capitolul următor, obiectivul serviciului a fost îndeplinit.

### **Atribuții**

Atribuțiile principale ale serviciului sunt legate de punerea în aplicare a legislației naționale privind prestațiile sociale acordate la nivelul administrației publice locale.

Concret, atribuțiile Serviciului Prestații Sociale, în conformitate cu Regulamentul de organizare și funcționare al Direcției de Dezvoltare și Asistență Comunitară, sunt următoarele:

- asigură aplicarea legislației cu privire la acordarea ajutorului social (Legea nr. 416/2001, cu modificările și completările ulterioare, HGR nr. 50/2011 cu modificările și completările ulterioare);
- asigură aplicarea legislației privind alocația de susținere a familiei (Legea nr. 277/2010, republicată cu modificările și completările ulterioare, HGR nr. 38/2011 cu modificările și completările ulterioare);
- asigură aplicarea legislației referitoare la acordarea mesei la Cantina municipală (Legea nr. 208/1997);
- asigură aplicarea legislației privind alocația de stat pentru copii (Legea nr. 61/1993, republicată 4);
- asigură acordarea ajutoarelor de urgență persoanelor aflate în stare de risc social (Legea nr. 416/2001 cu modificările și completările ulterioare, HGR nr. 50/2011, cu modificările și completările ulterioare și Hotărârea Consiliului Local al Municipiului Arad nr. 187/2012);
- asigură acordarea ajutoarelor materiale (HCLM Arad nr. 4/1998);
- asigură aplicarea legislației privind demersurile anterioare încadrării în grad de handicap (HGR nr. 430/2008);
- asigură aplicarea legislației privind drepturile persoanelor cu handicap (Legea nr. 448/2006, republicată, cu modificările și completările ulterioare și HGR nr. 268/2007, cu modificările și completările ulterioare);
- asigură aplicarea legislației privind drepturile asistenților personali ai persoanelor cu handicap (Legea nr. 448/2006, republicată, cu modificările și completările ulterioare);
- asigură acordarea indemnizației pentru persoanele cu handicap grav (Legea nr. 448/2006, republicată, cu modificările și completările ulterioare și Ordinul nr. 794/380/2002);
- asigură aplicarea legislației privind acordarea de gratuități pe mijloacele de transport în comun pentru persoanele cu handicap grav și asistenții personali ai acestora, pentru persoanele cu

handicap accentuat și pentru nevăzători și însoțitorii acestora (Legea nr. 448/2006 republicată, cu modificările și completările ulterioare);

- asigură aplicarea legislației privind acordarea de gratuități pe mijloacele de transport în comun pentru persoanele cu handicap grav și asistenții personali ai acestora, pentru persoanele cu handicap accentuat și pentru nevăzători și însoțitorii acestora (Legea nr. 448/2006, republicată, cu modificările și completările ulterioare);
- asigură aplicarea legislației privind scutirea de la plata tarifului de utilizare a infrastructurii de transport rutier pentru persoanele cu handicap grav și asistenții personali ai acestora, pentru persoanele cu handicap accentuat și pentru nevăzători și însoțitorii acestora (OG nr. 15/2002, cu modificările și completările ulterioare);
- asigură aplicarea legislației privind concediul și indemnizația lunară pentru creșterea copiilor (OUG nr. 111/2010, cu modificările și completările ulterioare și HGR nr. 52/2011, cu modificările și completările ulterioare);
- asigură aplicarea legislației privind acordarea ajutoarelor bănești pentru încălzirea locuințelor cu energie termică, energie electrică, gaze naturale, lemne, cărbuni și combustibili petrolieri (OUG nr. 70/2011, cu modificările și completările ulterioare și HGR nr. 920/2011, cu modificările și completările ulterioare);
- asigură aplicarea legislației referitoare la combaterea marginalizării și excluziunii sociale (Legea nr. 116/2002, cu modificările și completările ulterioare și HGR nr. 1149/2002, cu modificările și completările ulterioare);
- face demersurile necesare pentru înhumarea cadavrelor neidentificate și a cazurilor sociale fără aparținători (HCLM nr. 100/1996);
- ia măsuri pentru soluționarea, în cadrul competențelor sale, a oricăror solicitări sau sesizări referitoare la cazuri sociale de pe raza municipiului Arad;
- colaborează cu orice instituție, fundație sau organizație ce ar putea veni în sprijinul persoanelor sau familiilor aflate în stare de risc social și la care administrația publică locală nu poate acorda, conform legii, prestații sociale;
- asigură buna desfășurare a programului cu publicul, ce se desfășoară în conformitate cu programul stabilit de conducerea Direcției de Dezvoltare și Asistență Comunitară;
- asigură prin comunicări scrise și invitații, o legătură permanentă cu toți beneficiarii sau solicitanții de servicii din domeniul asistenței și protecției sociale;
- întocmește, pe calculator, o bază de date cât mai amplă a tuturor familiilor și persoanelor de pe raza municipiului Arad, care se află în stare de risc social și care solicită sau beneficiază de prestații sociale;
- urmărește în permanență identificarea unor categorii sau grupuri țintă de persoane aflate în stare de risc social, în vederea inițierii și dezvoltării de noi programe de asistență socială;
- reprezintă autoritatea publică locală, atunci când este delegat, în vederea îmbunătățirii protecției și asistenței sociale în municipiul Arad;
- întocmește statistici, rapoarte, situații referitoare la domeniul de activitate, ce sunt solicitate în conformitate cu prevederile legale;
- urmărește punerea în aplicare a planului comunitar de asistență socială în sectoarele în care aplicarea acestuia este legată de activitatea serviciului;
- întocmește proiecte de acte normative și de alte reglementări specifice, în limitele competenței sale;
- contribuie la realizarea și la punerea în aplicare a politicilor, strategiilor și programelor elaborate la nivel național, regional și local, în limitele competențelor sale;
- elaborează studii, analize și statistici privind grupurile-țintă deservite și obiectul de activitate;
- evaluează situația socio-economică a persoanelor aflate în stare de risc social, identifică nevoile și resursele acestora, identifică situațiile de risc și stabilește măsurile de prevenție și reinserție socială;
- organizează acordarea drepturilor de asistență socială și asigură gratuit consiliere de specialitate în domeniul asistenței sociale, colaborează cu alte instituții responsabile pentru a facilita accesul persoanelor la aceste drepturi;

- evaluează și monitorizează aplicarea măsurilor de protecție socială de care beneficiază persoana, precum și respectarea drepturilor acesteia;
- îndeplinește orice alte atribuții ce îi revin, potrivit legii sau obiectului de activitate al serviciului.

În secțiunea următoare sunt detaliate principalele activități ale serviciului și modul lor de realizare în anul 2014, clasificate în funcție de grupul-țintă căruia se adresează.

## PRESTAȚII SOCIALE

### **1. Prestații și facilități pentru persoane cu handicap**

#### **A. Asistenții personali ai persoanelor cu handicap grav**

a) Legislație:

- Legea nr. 448/2006, privind protecția și promovarea drepturilor persoanelor cu handicap, republicată, cu modificările și completările ulterioare
- HGR nr. 268/2007, pentru aprobarea Normelor metodologice de aplicare a prevederilor Legii nr. 448/2006 privind protecția și promovarea drepturilor persoanelor cu handicap, cu modificările și completările ulterioare

b) Competența serviciului: preluarea dosarelor și a actelor în completarea și actualizarea dosarelor, înregistrarea în baza de date, efectuarea anchetei sociale (inițiale și periodice) pentru evaluarea situației sociale și materiale a persoanelor cu handicap și a asistenților personali și verificarea modului de îndeplinire a atribuțiilor de către asistenții personali, elaborarea listelor care stau la baza întocmirii statelor de plată a salariilor asistenților personali și înaintarea acestora către Serviciul contabilitate, buget, salarizare.

c) Situația beneficiarilor:

Luna	Nr. dosare existente în plata la începutul lunii	Nr. dosare intrate		Nr. total dosare	Nr. dosare încetate	Nr. dosare aprobate*
		Dosare noi	Reveniri			
Ianuarie	380	8	1	389	5	375
Februarie	383	8	1	392	10	373
Martie	375	4	4	383	5	370
Aprilie	379	9	3	391	3	376
Mai	383	11	0	394	2	381
Iunie	390	7	2	399	1	389
Iulie	396	7	3	406	5	391
August	395	8	0	403	5	390
Septembrie	389	2	0	391	4	385
Octombrie	393	9	0	402	5	388
Noiembrie	399	15	1	415	6	393
Decembrie	406	0	0	406	3	403
<b>TOTAL</b>	<b>4.668</b>	<b>88</b>	<b>15</b>	<b>4.771</b>	<b>54</b>	<b>4.614</b>
<b>Media lunara</b>	<b>389</b>			<b>398</b>		<b>385</b>

\* diferența între dosarele aprobate și dosarele în plata la începutul lunii următoare o reprezintă dosarele încetate în cursul lunii (care au fost aprobate un anumit număr de zile în cursul lunii respective)

#### **B. Indemnizația pentru persoane cu handicap grav (alternativa la asistent personal)**

a) Legislație:

- Legea nr. 448/2006, privind protecția și promovarea drepturilor persoanelor cu handicap, republicată, cu modificările și completările ulterioare
  - HGR nr. 268/2007, pentru aprobarea Normelor metodologice de aplicare a prevederilor Legii nr. 448/2006, privind protecția și promovarea drepturilor persoanelor cu handicap, cu modificările și completările ulterioare
  - Ordinul nr. 794/380/2002, privind aprobarea modalității de plată a indemnizației cuvenite părinților sau reprezentanților legali ai copilului cu handicap grav, precum și adultului cu handicap grav sau reprezentantului său legal
- b) Competența serviciului: preluarea dosarelor și a actelor în completarea și actualizarea dosarelor, înregistrarea în baza de date, efectuarea anchetei sociale (inițiale și periodice) pentru evaluarea situației sociale și materiale a persoanelor cu handicap și a reprezentanților legali ai acestora, întocmirea referatelor și dispozițiilor privind acordarea / neacordarea indemnizației, întocmirea listelor și a statelor de plată a indemnizațiilor pentru persoanele cu handicap grav și înaintarea acestora către Serviciul contabilitate, buget, salarizare.
- c) Situația beneficiarilor:

Luna	Nr. dosare existente în plata la începutul lunii	Nr. dosare intrate		Nr. total dosare	Nr. dosare încetate	Nr. dosare aprobate	Cuantum indemnizație	Sume plătite
		Dosare noi	Reveniri					
Ianuarie	691	24	0	715	21	694	636	441.384
Februarie	694	25	3	722	27	695	636	442.020
Martie	695	26	1	722	14	708	636	450.288
Aprilie	708	33	3	744	27	717	636	456.012
Mai	717	33	3	753	36	717	636	456.012
Iunie	717	14	2	733	24	709	636	450.924
Iulie	709	18	3	730	18	712	670	477.040
August	712	27	2	741	18	723	670	484.410
Septembrie	723	12	1	736	22	714	670	478.380
Octombrie	714	39	2	755	18	737	670	493.790
Noiembrie	737	49	0	786	32	754	670	505.180
Decembrie	754	39	2	795	18	777	670	520.590
<b>TOTAL</b>	<b>8.571</b>	<b>339</b>	<b>22</b>	<b>8.932</b>	<b>275</b>	<b>8.657</b>		<b>5.656.030</b>
<b>Media lunară</b>	<b>714</b>			<b>744</b>		<b>721</b>		<b>471.336</b>

Față de anul 2013, se înregistrează o creștere cu 12,48% a numărului mediu de dosare aprobate și o creștere cu 20,62% a sumelor plătite.

### C. Scutirea de la plata tarifului de utilizare a rețelelor de drumuri naționale (rovinieta)

- a) Legislație:
- Legea nr. 448/2006, privind protecția și promovarea drepturilor persoanelor cu handicap, republicată, cu modificările și completările ulterioare
  - HGR nr. 268/2007, pentru aprobarea Normelor metodologice de aplicare a prevederilor Legii nr. 448/2006, privind protecția și promovarea drepturilor persoanelor cu handicap, cu modificările și completările ulterioare



- o Ordonanța Guvernului nr. 15/2002, privind introducerea unor tarife de utilizare a infrastructurii de transport rutier
- b) Competența serviciului: preluarea solicitărilor, efectuarea anchetei sociale pentru evaluarea situației sociale și materiale a persoanelor cu handicap și a reprezentanților legali ai acestora și înaintarea acestora către DGASPC Arad.
- c) Situația beneficiarilor:

Luna	Nr. solicitări
Ianuarie	34
Februarie	46
Martie	38
Aprilie	36
Mai	34
Iunie	34
Iulie	33
August	33
Septembrie	35
Octombrie	45
Noiembrie	33
Decembrie	27
<b>TOTAL</b>	<b>428</b>

Față de anul 2013, se înregistrează o creștere cu 24,42% a numărului de solicitări.

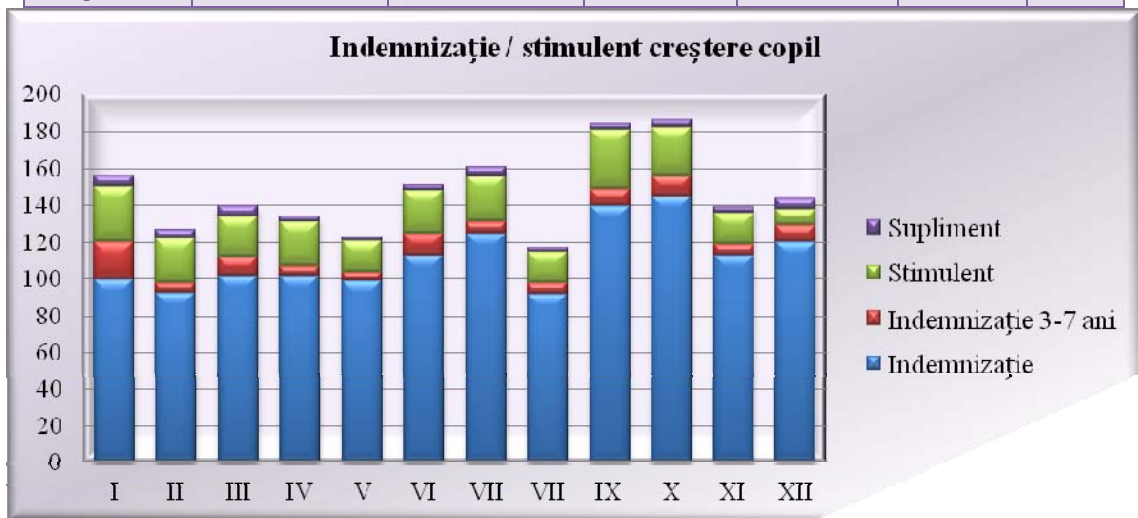
## 2. Prestații pentru mame și copii

### A. Indemnizația / stimulentele pentru creșterea copilului

- a) Legislație:
  - o Ordonanța de urgență nr. 111/2010, privind concediul și indemnizația lunară pentru creșterea copilului, cu modificările și completările ulterioare
  - o HGR nr. 52/2011, pentru aprobarea Normelor metodologice de aplicare a prevederilor OUG nr. 111/2010, privind concediul și indemnizația lunară pentru creșterea copiilor, cu modificările și completările ulterioare
  - o Ordinul nr. 1.474/2011, pentru aprobarea Instrucțiunilor de aplicare a unor prevederi din Normele metodologice de aplicare a prevederilor Ordonanței de urgență a Guvernului nr. 111/2010, privind concediul și indemnizația lunară pentru creșterea copiilor, aprobate prin Hotărârea Guvernului nr. 52/2011, Normele metodologice de aplicare a prevederilor Legii nr. 277/2010, privind alocația pentru susținerea familiei, aprobată prin Hotărârea nr. 38/2011, și din Normele metodologice de aplicare a prevederilor Legii nr. 416/2001, privind venitul minim garantat, aprobate prin Hotărârea Guvernului nr. 50/2011.
- b) Competența serviciului: preluarea solicitărilor și a actelor în completarea și actualizarea dosarelor, înregistrarea în baza de date și înaintarea acestora, pe bază de borderou, către Agenția Județeană de Plăți și Inspecție Socială Arad.
- c) Situația solicitanților:

Luna	Nr. solicitări					
	Indemnizație	Indemnizație 3-7 ani	Stimulent	Supliment	Anulate	Total
Ianuarie	100	20	30	6	1	157

Februarie	93	5	24	5	2	129
Martie	102	10	22	6	0	140
Aprilie	102	5	24	3	0	134
Mai	99	5	17	2	0	123
Iunie	113	12	23	3	0	151
Iulie	125	6	25	5	1	162
August	92	6	17	2	1	118
Septembrie	140	9	32	3	0	184
Octombrie	145	11	26	4	1	187
Noiembrie	113	6	17	3	0	139
Decembrie	120	9	9	6	0	144
<b>TOTAL</b>	<b>1.344</b>	<b>104</b>	<b>266</b>	<b>48</b>	<b>6</b>	<b>1.768</b>



Față de anul 2013 se înregistrează o creștere cu 16,39% a numărului de solicitări.

### B. Alocația de stat pentru copii

#### a) Legislație:

- o Legea nr. 61/1993, privind alocația de stat pentru copii, republicată 4

#### b) Competența serviciului: preluarea solicitărilor și a actelor în completarea și actualizarea dosarelor, înregistrarea în baza de date și înaintarea acestora, pe bază de borderou, către Agenția Județeană de Plăți și Inspecție Socială Arad.

#### c) Situația solicitanților:

Luna	Nr. solicitări
Ianuarie	108
Februarie	110
Martie	98
Aprilie	77
Mai	108
Iunie	112
Iulie	112
August	130
Septembrie	137
Octombrie	124

Noiembrie	122
Decembrie	92
<b>TOTAL</b>	<b>1.330</b>

Față de anul 2013, se înregistrează o scădere cu 6,67% a numărului de solicitări.

### 3. Prestații pentru persoane aflate în stare de risc din cauza sărăciei

#### A. Ajutorul social (venitul minim garantat)

##### a) Legislație:

- Legea nr. 416/2001, privind venitul minim garantat cu modificările și completările ulterioare
- HGR nr. 50/2011, pentru aprobarea Normelor metodologice de aplicare a prevederilor Legii nr. 416/2001, privind venitul minim garantat, cu modificările și completările ulterioare
- Ordinul nr. 1.474/2011, pentru aprobarea Instrucțiunilor de aplicare a unor prevederi din Normele metodologice de aplicare a prevederilor Ordonanței de urgență a Guvernului nr. 111/2010, privind concediul și indemnizația lunară pentru creșterea copiilor, aprobate prin Hotărârea Guvernului nr. 52/2011, Normele metodologice de aplicare a prevederilor Legii nr. 277/2010, privind alocația pentru susținerea familiei, aprobată prin Hotărârea nr. 38/2011, și din Normele metodologice de aplicare a prevederilor Legii nr. 416/2001, privind venitul minim garantat, aprobate prin Hotărârea Guvernului nr. 50/2011.
- Hotărârea Consiliului Local al Municipiului Arad nr. 115/2011.

- b) Competența serviciului: preluarea dosarelor și a actelor în completarea și actualizarea dosarelor, înregistrarea în baza de date, efectuarea anchetei sociale (inițiale și periodice) pentru evaluarea situației sociale și materiale a beneficiarilor, întocmirea listelor cu beneficiarii apti pentru a efectua ore-muncă, întocmirea fișelor de calcul a cuantumului ajutorului social, întocmirea referatelor și redactarea dispozițiilor privind aprobarea / respingerea / suspendarea / reluarea plății / modificarea cuantumului / încetarea ajutorului social, întocmirea borderourilor, situațiilor centralizatoare și a rapoartelor statistice privind ajutorul social și înaintarea acestora către A.J.P.I.S., copierea în vederea înaintării către A.J.P.I.S., pe bază de borderou, a următoarelor documente: cereri și acte de identitate (în cazul solicitărilor noi), cereri (în cazul reactualizărilor periodice și a modificărilor), fișe de calcul (în cazul solicitărilor noi și a modificărilor).

##### c) Situația acordării:

Luna	Dosare noi	Report luna anterioara	Dosare					Dosare in plată	Sume aprobate
			Apro-bate	Relu-ate	Suspen-date	Res-pinse	Ince-tate		
Ian	6	208	8	3	8	1	5	206	39.880
Feb	13	206	8	4	12	1	8	198	38.065
Mar	3	198	14	3	6	5	7	202	39.002
Apr	6	202	1	9	17	2	7	188	35.535
Mai	8	188	11	7	21	2	7	178	33.901
Iun	8	178	10	7	9	2	6	180	34.151
Iul	6	180	16	9	12	1	11	182	35.691
Aug	4	182	12	8	8	0	3	191	34.230
Sep	7	191	3	8	8	2	3	191	34.120

Oct	5	191	7	6	5	3	7	192	34.589
Noi	16	192	4	6	9	4	4	189	34.400
Dec	5	189	14	6	3	2	4	202	37.077
<b>TOTAL</b>	<b>87</b>	<b>2.305</b>	<b>108</b>	<b>76</b>	<b>118</b>	<b>25</b>	<b>72</b>	<b>2.299</b>	<b>430.641</b>
<b>Media lunară</b>	7	192	9	6	10	2	6	192	35.887

Față de anul 2013, se înregistrează un număr mediu relativ constant de dosare în plată, sumele aprobate cu titlu de ajutor social înregistrând o creștere de 7%.

d) Situația efectuării orelor muncă de către beneficiarii ajutorului social:

Luna	Total înștiințări	Repartiții										
		Asociații locatari	Direcția Tehnică	Direcția Patrimoniu	Spitalul Județean	Ad. Clădire Preparandiei	CPV	CJA	Crucea Roșie	DDAC	Inspectoratul Școlar	Teatrul Ioan Slavici
Ian	130	4	53	9	14	1	0	20	2	18	7	2
Feb	125	3	52	7	14	1	0	20	2	18	7	1
Mar	126	3	75	8	14	1	0	10	2	5	7	1
Apr	122	3	76	6	15	2	1	0	2	8	8	1
Mai	122	3	73	4	17	3	2	0	2	8	8	2
Iun	121	4	73	4	17	2	2	0	2	8	8	1
Iul	121	4	70	9	17	2	1	0	2	7	8	1
Aug	117	2	81	0	17	2	1	0	2	4	7	1
Sep	116	2	78	0	16	2	1	0	2	7	7	1
Oct	115	2	76	0	14	1	1	0	2	7	11	1
Noi	114	2	75	0	14	1	2	0	2	6	11	1
Dec	121	2	81	0	14	1	2	0	2	5	12	2
<b>TOTAL</b>	<b>1.450</b>	<b>34</b>	<b>863</b>	<b>47</b>	<b>183</b>	<b>19</b>	<b>13</b>	<b>50</b>	<b>24</b>	<b>101</b>	<b>101</b>	<b>15</b>

## B. Alocația pentru susținerea familiei

a) Legislație:

- Legea nr. 277/2010, privind alocația pentru susținerea familiei, cu modificările și completările ulterioare
- HGR nr. 38/2011, pentru aprobarea Normelor metodologice de aplicare a prevederilor Legii nr. 277/2010, privind alocația pentru susținerea familiei, cu modificările și completările ulterioare
- Ordinul nr. 1.474/2011, pentru aprobarea Instrucțiunilor de aplicare a unor prevederi din Normele metodologice de aplicare a prevederilor Ordonanței de urgență a Guvernului nr. 111/2010, privind concediul și indemnizația lunară pentru creșterea copiilor, aprobate prin Hotărârea Guvernului nr. 52/2011, Normele metodologice de aplicare a prevederilor Legii nr. 277/2010, privind alocația pentru susținerea

familiei, aprobată prin Hotărârea nr. 38/2011, și din Normele metodologice de aplicare a prevederilor Legii nr. 416/2001, privind venitul minim garantat, aprobate prin Hotărârea Guvernului nr. 50/2011.

- o Hotărârea Consiliului Local al Municipiului Arad nr. 116/2011.
- b) Competența serviciului: preluarea dosarelor și a actelor în completarea și actualizarea dosarelor, înregistrarea în baza de date, efectuarea anchetei sociale (inițiale și periodice) pentru evaluarea situației sociale și materiale a beneficiarilor, întocmirea referatelor și redactarea dispozițiilor privind aprobarea / respingerea / suspendarea / reluarea / modificarea cuantumului / încetarea alocației de susținere, întocmirea borderourilor, situațiilor centralizatoare și a rapoartelor statistice privind alocația pentru susținerea familiei și înaintarea acestora către A.J.P.I.S., copierea în vederea înaintării către A.J.P.I.S. pe bază de borderou, a următoarelor documente: cereri și acte de identitate (în cazul solicitărilor noi), cereri și anchete sociale (în cazul modificărilor).
- c) Situația acordării:

Luna	Dosare																		Dosare în plată	
	Intrate		Aprobate		Respinse		Încetate		Modificate		Suspendate datorii		Suspendate nereactualizate		Reluare plată datorii		Reluare reactualizare			
	Pe luna	Total	Pe luna	Total	Pe luna	Total	Pe luna	Total	Pe luna	Total	Pe luna	Total	Pe luna	Total	Pe luna	Total	Pe luna	Total	Intrate în 2014	Total
Ian	8	8	6	6	2	2	4	4	1	1	0	0	0	0	0	0	0	0	6	162
Feb	5	13	4	10	1	3	4	8	1	2	0	0	16	16	0	0	0	0	10	150
Mar	7	20	4	14	3	6	2	10	2	4	0	0	9	25	0	0	6	6	14	150
Apr	5	25	3	17	2	8	1	11	0	4	2	2	6	31	0	0	4	10	17	149
Mai	2	27	2	19	0	8	10	21	3	7	0	2	19	50	0	0	2	12	19	130
Iun	3	30	3	22	0	8	8	29	2	9	0	2	11	61	0	0	3	15	22	124
Iul	3	33	2	24	1	9	8	37	2	11	0	2	4	65	1	1	5	20	24	124
Aug	6	39	5	29	1	10	13	50	1	12	0	2	8	73	0	1	5	25	29	124
Sep	17	56	16	45	1	11	14	64	3	15	0	2	11	84	0	1	5	30	45	130
Oct	19	75	16	61	3	14	1	65	1	16	0	2	2	86	0	1	7	37	61	127
Nov	17	92	13	74	4	18	4	69	138	154	0	2	8	94	0	1	2	39	74	156
Dec	4	96	1	75	3	21	4	73	5	159	0	2	4	98	0	1	4	43	74	155
<b>TOTAL</b>	<b>96</b>		<b>75</b>		<b>21</b>		<b>73</b>		<b>159</b>		<b>2</b>		<b>98</b>		<b>1</b>		<b>43</b>		<b>395</b>	<b>1681</b>
<b>Media lunara</b>	<b>8</b>																			<b>140</b>

Față de anul 2013, se înregistrează o creștere cu 4,47% a numărului mediu lunar de dosare în plată.

### C. Acordarea hranei la Cantina municipală

- a) Legislație:
- o Legea nr. 208/1997, privind cantinele de ajutor social
- b) Competența serviciului: preluare dosarelor și acte în completarea și actualizarea dosarelor, înregistrare în baza de date, efectuare anchete sociale (inițiale și periodice)

pentru evaluarea situației sociale și materiale a beneficiarilor, întocmire fișe de calcul a contribuției parțiale, întocmirea referatelor, redactarea dispozițiilor privind aprobarea / respingerea / încetarea acordării hranei, întocmirea listelor privind acordarea hranei la cantină.

c) Situația acordării:

În anul 2014, în cadrul Serviciului Cantina Municipală s-au desfășurat următoarele activități specifice obiectului principal de activitate:

Pregătirea și servirea mesei pt :

Nr. crt.	Beneficiari	Nr. total de porții servite	Nr. zile	Nr. mediu beneficiari / zi
1	Asistați social	79.411	365	218
2	Copii (școli+"Curcubeu")	54.402	189	288
<b>Total</b>		<b>133.813</b>		<b>506</b>

Luna	BENEFICIARI DE HRANĂ LA CANTINĂ					
	Cu contribuție parțială		Fără contribuție parțială		Total	
	Persoane	Familii	Persoane	Familii	Persoane	Familii
Ianuarie	34	23	174	46	<b>208</b>	<b>69</b>
Februarie	33	22	178	48	<b>211</b>	<b>70</b>
Martie	34	22	153	42	<b>187</b>	<b>64</b>
Aprilie	38	23	170	45	<b>208</b>	<b>68</b>
Mai	36	22	170	44	<b>206</b>	<b>66</b>
Iunie	34	23	177	45	<b>211</b>	<b>68</b>
Iulie	34	23	173	43	<b>207</b>	<b>66</b>
August	44	25	156	40	<b>200</b>	<b>65</b>
Septembrie	44	25	143	38	<b>187</b>	<b>63</b>
Octombrie	57	27	143	39	<b>200</b>	<b>66</b>
Noiembrie	45	25	162	42	<b>207</b>	<b>67</b>
Decembrie	58	30	162	43	<b>220</b>	<b>73</b>
<b>TOTAL</b>	<b>491</b>	<b>290</b>	<b>1961</b>	<b>515</b>	<b>2452</b>	<b>805</b>
<b>Media lunară</b>	41	24	163	43	204	67

din care:

Luna	CANTINA MUNICIPALĂ						CENTRUL DE ZI ARADUL NOU					
	CP		FCP		Total		CP		FCP		Total	
	P	F	P	F	P	F	P	F	P	F	P	F
Ian.	29	18	174	46	203	64	1	1	0	0	1	1
Feb.	28	17	178	48	206	65	1	1	0	0	1	1
Mart.	29	17	153	42	182	59	1	1	0	0	1	1
Apr.	33	18	170	45	203	63	1	1	0	0	1	1
Mai	31	17	170	44	201	61	1	1	0	0	1	1
Iun.	29	18	177	45	206	63	1	1	0	0	1	1
Iul.	29	18	173	43	202	61	1	1	0	0	1	1
Aug.	39	20	156	40	195	60	1	1	0	0	1	1
Sept.	39	20	143	38	182	58	1	1	0	0	1	1

Oct.	52	22	143	39	195	61	1	1	0	0	1	1
Nov.	40	20	162	42	202	62	1	1	0	0	1	1
Dec.	53	25	162	43	215	68	1	1	0	0	1	1
<b>TOTAL</b>	<b>431</b>	<b>230</b>	<b>1.961</b>	<b>515</b>	<b>2.392</b>	<b>745</b>	<b>12</b>	<b>12</b>	<b>0</b>	<b>0</b>	<b>12</b>	<b>12</b>
<b>Media lunară</b>	36	19	163	43	199	62	1	1	0	0	1	1

Luna	CENTRUL DE ZI PARNEAVA 2						CENTRUL DE ZI MICALACA					
	CP		FCP		Total		CP		FCP		Total	
	P	F	P	F	P	F	P	F	P	F	P	F
Ian.	3	3	0	0	3	3	1	1	0	0	1	1
Feb.	3	3	0	0	3	3	1	1	0	0	1	1
Mart.	3	3	0	0	3	3	1	1	0	0	1	1
Apr.	3	3	0	0	3	3	1	1	0	0	1	1
Mai	3	3	0	0	3	3	1	1	0	0	1	1
Iun.	3	3	0	0	3	3	1	1	0	0	1	1
Iul.	3	3	0	0	3	3	1	1	0	0	1	1
Aug.	3	3	0	0	3	3	1	1	0	0	1	1
Sept.	3	3	0	0	3	3	1	1	0	0	1	1
Oct.	3	3	0	0	3	3	1	1	0	0	1	1
Nov.	3	3	0	0	3	3	1	1	0	0	1	1
Dec.	3	3	0	0	3	3	1	1	0	0	1	1
<b>TOTAL</b>	<b>36</b>	<b>36</b>	<b>0</b>	<b>0</b>	<b>36</b>	<b>36</b>	<b>12</b>	<b>12</b>	<b>0</b>	<b>0</b>	<b>12</b>	<b>12</b>
<b>Media lunară</b>	3	3	0	0	3	3	1	1	0	0	1	1

unde: C.P. - cu contribuție parțială;  
F.C.P. - fără contribuție parțială;  
P - persoane;  
F - familii.

Fată de anul 2013, se înregistrează o creștere cu 10,27% a numărului mediu zilnic de porții de hrană.

d) Situația acordării de hrană la cantina de ajutor social pe perioadă determinată de 7 zile, respectiv 14 zile

Luna	Nr. cazuri	
	7 zile	14 zile
Ianuarie	5	0
Februarie	0	1
Martie	0	0
Aprilie	50	0
Mai	0	0
Iunie	0	0
Iulie	0	1
August	0	0
Septembrie	0	0
Octombrie	0	2
Noiembrie	0	0

Decembrie	0	64
<b>TOTAL</b>	<b>55</b>	<b>68</b>

Față de anul 2013, se înregistrează o creștere cu 158% a numărului total de cazuri.

#### D. Ajutorul de urgență

##### a) Legislație:

- Legea nr. 416/2001, privind venitul minim garantat cu modificările și completările ulterioare.
- HGR nr. 50/2011, pentru aprobarea Normelor metodologice de aplicare a prevederilor Legii nr. 416/2001, privind venitul minim garantat, cu modificările și completările ulterioare.
- HCLM Arad nr. 187/2012.

##### b) Competența serviciului: preluarea dosarelor și a actelor în completarea și actualizarea dosarelor, înregistrarea în baza de date, efectuarea anchetei sociale pentru evaluarea situației sociale și materiale a beneficiarilor, întocmirea referatelor și redactarea dispozițiilor privind aprobarea / respingerea ajutorului de urgență, întocmirea statelor de plată

##### c) Situația acordării:

Luna	Nr. cereri înregistrate	Nr. cereri aprobate*	Nr. cereri respinse	Nr. cereri plătite**	Sume plătite**
Ianuarie	1	1	0	1	400
Februarie	2	2	0	0	0
Martie	1	0	0	2	1.000
Aprilie	2	1	0	2	700
Mai	0	1	0	1	600
Iunie	3	0	0	0	0
Iulie	1	6	0	2	1.000
August	4	3	0	1	300
Septembrie	0	0	0	5	1.400
Octombrie	0	0	0	0	0
Noiembrie	0	0	0	0	0
Decembrie	0	0	0	0	0
<b>TOTAL</b>	<b>14</b>	<b>14</b>	<b>0</b>	<b>14</b>	<b>5.400</b>
* sunt cuprinse și cereri depuse în luna anterioară și soluționate în luna curentă					
** sunt cuprinse și cereri depuse și soluționate în luni anterioare și plătite în luna curentă					

Față de anul 2013, se înregistrează o scădere cu 70% a numărului total de cazuri.

#### E. Ajutorul de înmormântare

##### a) Legislație:

- Legea nr. 416/2001, privind venitul minim garantat cu modificările și completările ulterioare
- HGR nr. 50/2011, pentru aprobarea Normelor metodologice de aplicare a prevederilor Legii nr. 416/2001, privind venitul minim garantat, cu modificările și completările ulterioare

##### b) Competența serviciului: preluarea dosarelor și a actelor în completarea și actualizarea dosarelor, înregistrarea în baza de date, efectuarea anchetei sociale pentru evaluarea



situației sociale și materiale a beneficiarilor, întocmirea referatelor și redactarea dispozițiilor privind aprobarea / respingerea solicitării.

c) Situația acordării:

Luna	Nr. cereri înregistrate	Nr. cereri aprobate*	Nr. cereri respinse	Nr. cereri plătite**	Sume plătite**
Ianuarie	0	0	0	0	0
Februarie	3	3	0	0	0
Martie	0	0	0	3	1.200
Aprilie	0	0	0	0	0
Mai	0	0	0	0	0
Iunie	0	0	0	0	0
Iulie	1	1	0	0	0
August	1	1	0	1	400
Septembrie	0	0	0	1	400
Octombrie	0	0	0	0	0
Noiembrie	0	0	0	0	0
Decembrie	0	0	0	0	0
<b>TOTAL</b>	<b>5</b>	<b>5</b>	<b>0</b>	<b>5</b>	<b>2.000</b>

\* sunt cuprinse și cereri depuse în luna anterioară și soluționate în luna curentă

\*\* sunt cuprinse și cereri depuse și soluționate în luni anterioare și plătite în luna curentă

Față de anul 2013, se înregistrează o creștere cu 250% a numărului total de cazuri.

**F. Ajutoare materiale**

a) Acte normative:

- o HCLM Arad nr. 4/1998

b) Competența serviciului, prin Compartimentul acordare ajutoare umanitare: preluarea solicitărilor, înregistrarea în baza de date, efectuarea anchetei sociale pentru evaluarea situației sociale și materiale a beneficiarilor, întocmirea referatelor și predarea către beneficiari a ajutoarelor materiale, întocmirea proceselor verbale de predare-primire.

**G. Ajutoare pentru încălzirea locuinței cu lemne, cărbuni și combustibili petrolieri (pentru beneficiarii de ajutor social)**

a) Acte normative:

- o Legea nr. 416/2001, privind venitul minim garantat cu modificările și completările ulterioare.
- o HGR nr. 50/2011, pentru aprobarea Normelor metodologice de aplicare a prevederilor Legii nr. 416/2001, privind venitul minim garantat, cu modificările și completările ulterioare.
- o Ordonanța de urgență nr. 70/2011, privind măsurile de protecție socială în perioada sezonului rece, cu modificările și completările ulterioare.
- o HGR nr. 920/2011, pentru aprobarea Normelor metodologice de aplicare a prevederilor Ordonanței de urgență nr. 70/2011, cu modificările și completările ulterioare.

b) Competența serviciului: întocmirea referatelor și elaborarea dispozițiilor, întocmirea statelor de plată privind acordarea ajutoarelor pentru încălzirea locuinței cu lemne, cărbuni și combustibili petrolieri.

c) Situația acordării:

Luna	Nr. beneficiari	Sume aprobate
Ianuarie	2	348
Februarie	5	580
Martie	1	58
<b>Total parțial 1 (sezon rece 2013/2014)</b>	<b>8</b>	<b>986</b>
Octombrie	147	42.630
Noiembrie	9	2.610
Decembrie	10	2.320
<b>Total parțial 2 (sezon rece 2014/2015)</b>	<b>166</b>	<b>47.560</b>
<b>TOTAL</b>	<b>174</b>	<b>48.546</b>

Față de anul 2013, se înregistrează o scădere cu 7% a numărului de beneficiari.

#### H. Ajutoare pentru încălzirea locuinței

a) Acte normative:

- Ordonanța de urgență nr. 70/2011, privind măsurile de protecție socială în perioada sezonului rece, cu modificările și completările ulterioare.
- HGR nr. 920/2011, pentru aprobarea Normelor metodologice de aplicare a prevederilor Ordonanței de urgență nr. 70/2011, cu modificările și completările ulterioare.
- Instrucțiuni de aplicare a unor prevederi din Normele metodologice de aplicare a prevederilor OUG nr. 70/2011, aprobate prin HGR nr. 920/2011, cu modificările și completările ulterioare.
- HCLM Arad nr. 273/2011.

b) Competența serviciului: preluarea cererilor, înregistrarea în baza de date, întocmirea referatelor și elaborarea dispozițiilor, comunicarea dispozițiilor către solicitanți, întocmirea situațiilor centralizatoare a beneficiarilor de ajutoare pentru încălzirea locuinței cu energie termică (ET), cu gaze naturale (GN) și cu energie electrică (E.E.) și înaintarea acestora către furnizori, întocmirea statelor de plată privind acordarea ajutoarelor pentru încălzirea locuinței cu lemne, cărbuni și combustibili petrolieri, întocmirea rapoartelor statistice.

Din sezonul rece 2009/2010 au fost implicați și angajați din alte servicii în activitățile legate de acest domeniu, după cum urmează:

- preluarea cererilor a fost efectuată de angajați ai Centrului de Îngrijire Persoane Vârstnice, ai Serviciului Protecția Copilului și a Familiei, ai Serviciului Protecție Persoane cu Dizabilități, ai Serviciului financiar-contabilitate, din Compartimentul Audit și de un angajat ai Serviciului Prestații Sociale.
- înregistrarea cererilor, în baza de date, a fost efectuată de angajații Serviciului Prestații Sociale (2.709 cereri) și de alți angajați ai D.D.A.C..

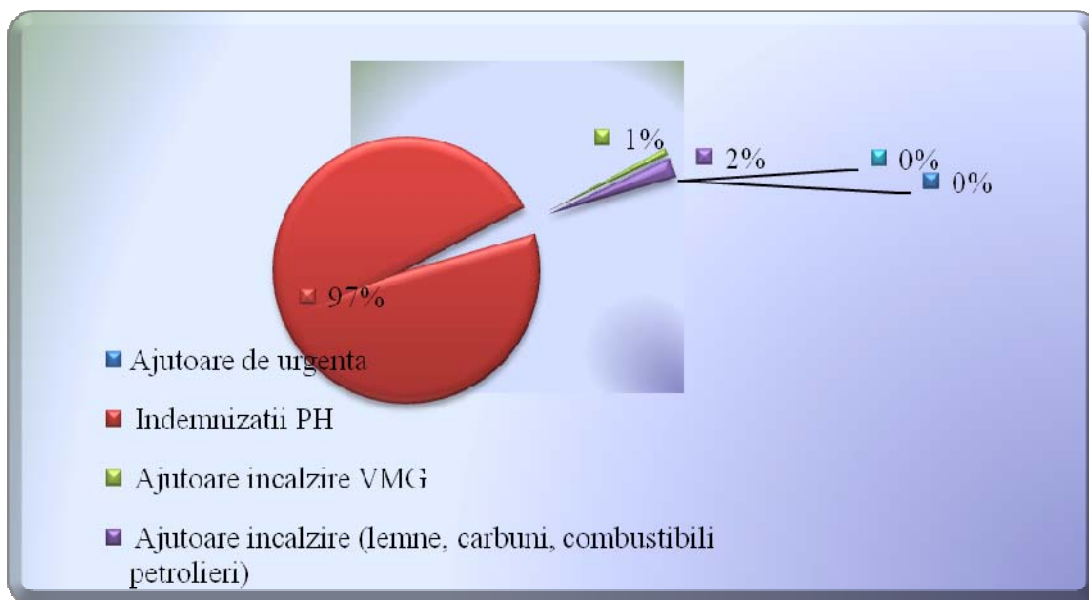
c) Situația acordării:

Luna	Tipul de combustibil	Nr. cereri depuse	Nr. cereri aprobate	Nr. cereri respinse	Nr. cereri de modificare și modificări intervenite în urma adeverințelor de la Administrația Financiară	Nr. cereri încetate*
Ianuarie (1)	ET	135	116	9	27	29
	GN	27	24	1	6	4

Luna	Tipul de combustibil	Nr. cereri depuse	Nr. cereri aprobate	Nr. cereri respinse	Nr. cereri de modificare si modificări intervenite in urma adeverințelor de la Administrația Financiară	Nr. cereri încetate*
	Lemne	31	30	1	0	0
	EE	0	0	0	0	0
	<i>Total</i>	193	170	11	33	33
Februarie (2)	ET	115	71	8	91	33
	GN	15	11	1	5	7
	Lemne	9	7	2	0	2
	EE	0	0	0	0	1
	<i>Total</i>	139	89	11	96	43
Martie (3)	ET	23	9	1	8	20
	GN	0	0	0	0	4
	Lemne	0	0	0	0	0
	EE	0	0	0	0	0
	<i>Total</i>	23	9	1	8	24
<b>Total parțial 1 (sezon rece 2013/2014), din care:</b>		<b>355</b>	<b>268</b>	<b>23</b>	<b>137</b>	<b>100</b>
	<i>ET</i>	273	196	18	126	82
	<i>GN</i>	42	35	2	11	15
	<i>Lemne</i>	40	37	3	0	2
	<i>EE</i>	0	0	0	0	1
Octombrie (4)	ET	1.599	0	0	0	0
	GN	213	0	0	0	0
	Lemne	366	0	0	0	0
	EE	4	0	0	0	0
	<i>Total</i>	2.182	0	0	0	0
Noiembrie (5)	ET	2.947	4.180	320	0	0
	GN	471	578	91	0	0
	Lemne	384	628	114	0	0
	EE	17	9	12	0	0
	<i>Total</i>	3.819	5.395	537	0	0
Decembrie (6)	ET	409	356	52	19	22
	GN	60	65	14	0	5
	Lemne	42	41	7	0	0
	EE	6	0	0	0	0
	<i>Total</i>	517	462	73	19	27
<b>Total parțial 2 (sezon rece 2014/2015), din care:</b>		<b>6.518</b>	<b>5.857</b>	<b>610</b>	<b>19</b>	<b>27</b>
	<i>ET</i>	4.955	4.536	372	19	22
	<i>GN</i>	744	643	105	0	5
	<i>Lemne</i>	792	669	121	0	0
	<i>EE</i>	27	9	12	0	0
<b>TOTAL</b>	<b>din care:</b>	<b>6.873</b>	<b>6.125</b>	<b>633</b>	<b>156</b>	<b>127</b>
	<i>ET</i>	5.228	4.732	390	145	104
	<i>GN</i>	786	678	107	11	20
	<i>Lemne</i>	832	706	124	0	2
	<i>EE</i>	27	9	12	0	1

Luna	Sume solicitate de la AJPIS pentru ajutoarele pentru lemne, cărbuni și combustibili petrolieri
Ianuarie	3.747
Februarie	688
Martie	0
<b>Total parțial 1 (sezon rece 2013/2014)</b>	<b>4.435</b>
Octombrie	0
Noiembrie	131.950
Decembrie	6.608
<b>Total parțial 2 (sezon rece 2014/2015)</b>	<b>138.558</b>
<b>TOTAL</b>	<b>142.993</b>

### PONDERILE PLĂȚILOR DIRECTE CĂTRE POPULAȚIE



Precizăm că din anul 2011 plata ajutoarelor sociale se face de către Agenția Județeană de Plăți și Inspecție Socială Arad.

De asemenea și plățile aferente alocației pentru susținerea familiei se fac de către aceeași instituție (A.J.P.I.S.).

### ALTE ACTIVITĂȚI

- 1) Evaluarea situației sociale a persoanelor cu handicap care solicită evaluarea complexă în vederea încadrării în grad de handicap

Luna	Nr. solicitări
Ianuarie	315
Februarie	280
Martie	292
Aprilie	289

Mai	309
Iunie	368
Iulie	340
August	312
Septembrie	381
Octombrie	361
Noiembrie	336
Decembrie	248
<b>TOTAL</b>	<b>3.831</b>

Față de anul 2013, se înregistrează o creștere cu 11,5% a numărului de solicitări.

**2) Preluarea dosarelor medicale ale persoanelor cu handicap care solicită evaluarea complexă în vederea încadrării în grad de handicap**

Luna	Nr. solicitări
Ianuarie	159
Februarie	133
Martie	154
Aprilie	149
Mai	145
Iunie	178
Iulie	252
August	146
Septembrie	230
Octombrie	197
Noiembrie	185
Decembrie	139
<b>TOTAL</b>	<b>2.067</b>

Față de anul 2013, se înregistrează o creștere cu 10,89% a numărului de dosare.

Precizăm faptul că dosarele pot fi depuse de către solicitanți și direct la secretariatul comisiei din cadrul DGASPC Arad.

**3) Înhumare cadavre neidentificate și cazuri sociale deosebite**

Luna	Nr. cazuri		
	Cadavre neidentificate	Cazuri sociale deosebite	Total
Ianuarie	0	1	1
Februarie	0	5	5
Martie	0	5	5
Aprilie	0	0	0
Mai	0	0	0
Iunie	0	4	4
Iulie	1	2	3
August	0	5	5
Septembrie	1	2	3
Octombrie	0	3	3
Noiembrie	0	0	0

Luna	Nr. cazuri		
	Cadavre neidentificate	Cazuri sociale deosebite	Total
Decembrie	1	3	4
<b>TOTAL</b>	<b>3</b>	<b>30</b>	<b>33</b>

Față de anul 2013, se înregistrează o creștere cu 73,68% a numărului de solicitări.

#### 4) Corespondență diversă

Luna	Nr. solicitări
Ianuarie	67
Februarie	108
Martie	192
Aprilie	117
Mai	107
Iunie	98
Iulie	104
August	100
Septembrie	130
Octombrie	159
Noiembrie	129
Decembrie	94
<b>TOTAL</b>	<b>1.405</b>

Față de anul 2013, se înregistrează o creștere cu 54,91% a numărului de solicitări.

#### 5) Adeverințe eliberate

Luna	Nr. solicitări			
	VMG	Indemnizații PH	Diverse	Total
Ianuarie	11	4	1	16
Februarie	24	1	0	25
Martie	8	2	0	10
Aprilie	5	2	0	7
Mai	7	6	0	13
Iunie	10	2	0	12
Iulie	5	3	0	8
August	3	0	1	4
Septembrie	21	1	3	25
Octombrie	24	1	1	26
Noiembrie	6	3	4	13
Decembrie	4	4	2	10
<b>TOTAL</b>	<b>128</b>	<b>29</b>	<b>12</b>	<b>169</b>

Față de anul 2013, se înregistrează o scădere cu 20% a nr. de adeverințe eliberate.

#### 6) Note de audiență

Luna	Nr. audiente
Ianuarie	6
Februarie	6
Martie	5
Aprilie	11
Mai	3
Iunie	3
Iulie	11
August	4
Septembrie	8
Octombrie	2
Noiembrie	2
Decembrie	6
<b>TOTAL</b>	<b>67</b>

Față de anul 2013, se înregistrează aproximativ același număr de note de audiență.

#### 7) Relații cu publicul, preluare solicitări, oferire de informații

Nr. mediu pers./zi: aprox. 230 pers.

#### 8) Consiliere

Nr. mediu pers./zi: aprox. 150 pers.

### ANCHETE SOCIALE

Luna	VMG	ASF	Cantina	Ajutor urgenta	Comisie evaluare	Asistenți personali	Indemnizații PH	Roviniete	Ajutor încălzire	Note de audienta	Diverse	TOTAL
<b>I</b>	34	37	11	0	262	50	159	29	1	0	8	<b>591</b>
<b>II</b>	18	38	17	1	278	54	114	43	1	1	3	<b>568</b>
<b>III</b>	13	18	27	0	288	72	150	38	2	0	7	<b>615</b>
<b>IV</b>	35	29	9	0	283	68	99	28	4	0	9	<b>564</b>
<b>V</b>	86	19	14	3	261	54	125	35	1	2	32	<b>632</b>
<b>VI</b>	34	18	5	0	368	83	136	32	2	0	16	<b>694</b>
<b>VII</b>	28	32	8	0	327	61	147	31	3	0	16	<b>653</b>
<b>VIII</b>	20	28	13	2	281	53	116	34	0	0	18	<b>565</b>
<b>IX</b>	16	31	31	0	411	77	182	37	5	0	15	<b>805</b>
<b>X</b>	33	46	13	1	327	80	160	38	3	1	9	<b>711</b>
<b>XI</b>	85	28	15	0	311	57	122	37	0	23	10	<b>688</b>
<b>XII</b>	31	21	20	0	307	76	133	33	0	7	9	<b>637</b>
<b>TOTAL</b>	<b>433</b>	<b>345</b>	<b>183</b>	<b>7</b>	<b>3.704</b>	<b>785</b>	<b>1.643</b>	<b>415</b>	<b>22</b>	<b>34</b>	<b>152</b>	<b>7.723</b>

#### Aspecte privind finanțarea și impactul financiar al prestațiilor și domeniilor gestionate de Serviciul Prestații Sociale

Dosarele gestionate de Serviciul Prestații Sociale nu au ca finalitate doar plățile efectuate de către Direcția de Dezvoltare și Asistență Comunitară Arad, ci au implicații financiare mult mai mari. Astfel:

- unele prestații sunt instrumentate ca dosare de serviciu și plătite de către Agenția de Plăți și Inspecție Socială Arad;
- unele dosare au ca finalitate scutiri de plăți;
- alte dosare stau la baza eliberării de certificate de handicap, certificate care la rândul lor stau la baza acordării de alte prestații (indemnizații și bugete complementare) prin Direcția Generală de Asistență Socială și Protecția Copilului Arad.

Tabelul următor oferă o imagine a impactului general al dosarelor gestionate în cadrul serviciului.

Nr. crt.	Domeniu	Sume implicate	Instituția care face plata	Real/Estimat	Observații
1	Asistenți personali	2.669.728	DDAC	Real	
	cu total viramente	5.120.461	DDAC	Real	
2	Indemnizații persoane cu handicap	4.614	DDAC	Real	
3	Roviniete	53.269	Valoare scutire	Estimat	126,46 lei / rovinieta / 12 luni
4	Indemnizații/ stimulente/ suplimente creștere copil	6.417.700	AJPIS	Estimat	S-a luat calcul valoarea minima de 600 lei a indemnizației (aceasta poate fi și 85% din venitul net), valoarea de 500 lei pentru stimulent, cea de 600 lei pentru supliment și cea de 450 lei pentru indemnizație 3-7 ani, ținându-se cont de nr. de luni
5	Alocații de stat	1.681.000	AJPIS	Estimat	S-a luat în calcul valoarea de 200 lei a alocației, ținându-se cont de numărul de luni
6	VMG	430.641	AJPIS	Real	
7	Alocația de susținere a familiei	427.776	AJPIS	Estimat	Estimare pe baza datelor aflate în evidența SPS
8	Cantina	5.369.880	DDAC	Real	Sumele se referă strict la alocația de hrană
9	Cantina - 7 zile	2.310	DDAC	Real	Sumele se referă strict la alocația de hrană
10	Cantina - 14 zile	5.712	DDAC	Real	Sumele se referă strict la alocația de hrană
11	Ajutor de urgență	1.700	DDAC	Real	
12	Ajutor înmormântare	2.000	DDAC	Real	
13	Ajutor încălzire VMG	48.546	DDAC	Real	
14	Ajutor încălzire				
a)	ET	1.963.166,03	AJPIS, Primărie	Real	Conform comunicărilor CET
	- buget de stat	1.235.030,38		Real	Conform comunicărilor CET
	- buget local	728.135,65		Real	Conform comunicărilor CET
b)	GN	457.564	AJPIS	Real	



c)	Lemne	142.993	DDAC	Real	
d)	EE	11.856	AJPIS	Real	
15	Înhumări	36.300	DDAC	Real	
16	Cereri ancheta comisie handicap + Dosare comisie handicap	7.215.100	DGASPC	Estimat	S-a luat in calcul numărul de persoane cu handicap grav avut în evidență (asistenți personali și indemnizații), s-a estimat ca diferența față de nr. de anchete efectuate pentru comisie o reprezintă 2/3 persoane cu handicap accentuat și 1/3 cu handicap mediu și s-a ținut cont de valorile indemnizației și bugetului complementar prevăzute de lege pentru fiecare grad, respectiv 293 lei, 234 lei și 33,50 lei

### **Actiuni speciale în care a fost implicat serviciul**

1. Ajutoarele pentru încălzirea locuinței
  - înregistrare și prelucrare cereri pe calculator
  - Ștampilarea comunicărilor (3 ex.) și transmiterea acestora către beneficiari
  - coordonarea activității
  - întocmirea mandatelor poștale și a borderourilor pentru poștă la ajutoarele pentru încălzirea locuinței cu lemne, cărbuni și combustibili petrolieri (în perioada ianuarie – martie)
2. Distribuie alimente provenite de la Uniunea Europeană
  - întocmirea listelor suplimentare
  - relații cu publicul – informarea solicitanților
3. Introducerea în baza de date ASISOC a asistenților personali

### **PROBLEME ÎNTÂMPINATE ÎN ANUL 2014**

Așa cum am mai prezentat în repetate rânduri, în diverse rapoarte și informări, principalele probleme cu care se confruntă serviciul sunt:

1. Încărcătură de muncă mare per angajat
2. Imposibilitatea efectuării în condiții optime a concediilor de odihnă din cauzele prezentate la începutul raportului – concedii de odihnă mult fragmentate și reportate de pe un an pe altul
3. Nivel ridicat de stres din cauza volumului mare de muncă și a specificului activității
4. Spațiu insuficient raportat la volumul de documente
5. Spațiu deja supraaglomerat raportat la angajații existenți ai serviciului
6. Inexistența spațiului fizic pentru angajații care vor ocupa posturile vacante existente în cadrul serviciului
7. Spațiu insuficient pentru relații cu publicul și registratură
8. Mobilier de depozitare a documentelor insuficient
9. Necesitatea instruirii unora dintre angajați în operare PC
10. Absența motivării financiare.

### **SOLUȚII PROPUSE**

1. Alocarea de spațiu suplimentar pentru o mai bună funcționare a Serviciului Prestații Sociale

2. Accelerarea procedurilor pentru arhivarea documentației produse în cadrul Serviciului Prestații Sociale în anii precedenți
3. Demararea de către Direcția de Dezvoltare și Asistență Comunitară Arad a demersurilor necesare pentru înființarea unui compartiment cu 20 de posturi pentru gestionarea ajutoarelor pentru încălzirea locuințelor
4. Demararea de către Direcția de Dezvoltare și Asistență Comunitară Arad a demersurilor necesare pentru înființarea unui compartiment cu 10 de posturi pentru gestionarea ajutoarelor constând în alimente.

#### **4.1.7 Serviciul Proiecte, Strategii Sociale și Logistică**

Serviciul Proiecte, Strategii Sociale și Logistică are în atribuțiile sale mai multe activități importante, grupate după cum urmează:

- ❖ Programe și proiecte de dezvoltare
- ❖ Strategii și monitorizare, rapoarte, dispoziții, monitorizare mass-media
- ❖ Relații cu publicul
- ❖ Biroul de informare turistică INFOTOUR Arad
- ❖ Centrul de informare europeană EUROPE DIRECT Arad
- ❖ Compartiment Relații cu ONG-urile pe asistență socială

#### **Programe și proiecte de dezvoltare cu finanțare externă**

Serviciul Proiecte, Strategii Sociale și Logistică are ca principal obiectiv elaborarea de proiecte de dezvoltare comunitară, care impune următoarele faze:

- căutarea liniilor de finanțare disponibile
- scrierea proiectelor
- elaborarea rapoartelor tehnice – pe parcursul derulării proiectelor
- derularea efectivă a proiectelor
- monitorizarea proiectelor

#### **Proiecte 2014**

Nr. crt.	Denumire proiect	Finanțator/ Parteneriat	Bugetul proiectului	Domeniul/Descrierea proiectului
1.	<b>EUROPE DIRECT 2014 ARAD</b>	Finanțator Comisia Europeană •Centrul EUROPE DIRECT Arad	25300 Euro	<ul style="list-style-type: none"> <li>• Informare europeană, promovarea strategiei de comunicare a Comisiei Europene.</li> <li>• Principalele obiective:</li> <li>• Oferirea de informație actualizată cu privire la UE, către toți membrii comunității</li> <li>• Creșterea vizibilității UE în regiune</li> </ul>

2.	„ȘANSE EGALE PE PIAȚA MUNCII” (POSDRU/15/6.2/5/5)	POSDRU 2007 – 2013 Axa Prioritară 6 – „Promovarea incluziunii sociale”, domeniul major de intervenție 6.2.	Preluat de către DDAC Arad	<ul style="list-style-type: none"> <li>• Proiect finalizat și preluat de către DDAC prin.</li> <li>• Înființarea Compartimentului Activități Protejate „Clăbucet”, care oferă servicii de spălătorie</li> <li>• Înființarea Centrului de Reabilitare Socio - Profesională „Creativ”</li> <li>• În cadrul celor două unități lucrează persoane cu dizabilități.</li> </ul>
3.	Împreună pentru un început sigur	<p>POSDRU 6.2. „Îmbunătățirea accesului și a participării grupurilor vulnerabile pe piața muncii”</p> <p>Aplicant: Direcția de Asistență Socială și Medicală Cluj Napoca</p> <p>Partener: DDAC Arad</p>	<p>Buget total: 16.330.424 lei</p> <p>Buget DDAC 212.240 lei</p>	<p>Obiectivul general al proiectului este dezvoltarea unui model integrat de incluziune socială și profesională a persoanelor de etnie romă și a persoanelor cu dizabilități.</p>
4.	Centrul social cu destinație multifuncțională din municipiul ARAD	<p>PROGRAMUL DE INCLUZIUNE SOCIALĂ „TINERI AFLAȚI ÎN SITUAȚII DE RISC”</p> <p>Aplicant: DDAC Arad</p>	<p>Buget total: 650.000 euro</p> <p>Cofinanțare: 125.000 euro</p>	<p>Integrarea în comunitate a 40 de tineri proveniți din instituțiile de ocrotire prin crearea unui centru social cu destinație multifuncțională în municipiul Arad, cartierul Sânicolau Mic, care să ofere grupului țintă servicii de cazare, consiliere, sprijin în orientarea profesională și angajarea în câmpul muncii.</p>
5.	Modernizare Complex de educație interculturală pentru copii și tineret	<p>POR 2007-2013 Axa prioritară 1 – Sprijinirea dezvoltării durabile a orașelor – poli urbani de creștere</p>	<p>560.421,15</p> <p>contribuție 109.948,14</p>	<p>Proiectul “Modernizare Complex de educație interculturală pentru copii și tineret Curcubeu” reprezintă unul dintre proiectele individuale ale Planului</p>

	„CURCUBEU”	Domeniul major de intervenție 1.1 – Planuri integrate de dezvoltare urbană Sub-domeniul: Poli de dezvoltare urbană		Integrat de Dezvoltare Urbană al Municipiului Arad. Prin implementarea proiectelor individuale cuprinse în planul integrat se urmărește <i>creșterea calității vieții tuturor locuitorilor și a atractivității municipiului Arad pentru mediul de afaceri și turism.</i> <b>Obiectivul general</b> al proiectului îl reprezintă îmbunătățirea infrastructurii sociale, prin reabilitarea clădirilor și diversificarea serviciilor sociale destinate copiilor și tinerilor de etnie romă sau celor aflați în risc social
6.	<b>ROLUL DIALOGULUI SOCIAL ÎN PROMOVAREA INCLUZIUNII SOCIALE ACTIVE</b>	POSDRU AXA 3 DMI 3.3.  Proiect implementat de Asociația CRIES în parteneriat cu Platforma Europeană IRIS, APEL, Reper 21		Proiectul se implementează în 8 orașe din țară; Obiectivul general este: <ul style="list-style-type: none"> <li>• Creșterea Incluziunii Sociale prin promovarea dialogului social între diverși actori ai societății inclusiv persoane marginalizate social <ul style="list-style-type: none"> <li>• <b>Acțiuni:</b></li> </ul> </li> <li>- Crearea unui GLA la nivelul municipiului Arad;</li> <li>- Folosirea programului ESPOIR (indicatori de bunăstare);</li> <li>- Evaluarea situației locale pe baza indicatorilor de bunăstare;</li> <li>- Întocmirea unui plan local de acțiuni de coresponsabilitate.</li> </ul>
7.	<b>EXPERIMENT SOCIAL (în cadrul Programului „Tineret în acțiune”)</b>	Agenția Națională pentru Programe Comunitare în Domeniul Educației și Formării Profesionale	100.000 euro	<ul style="list-style-type: none"> <li>• promovarea de activități inter-generaționale artistice, sociale și cu caracter sportiv / outdoor;</li> <li>• promovarea voluntariatului în principal, în rândul tinerilor din Arad</li> </ul>

				<p>proveniți din centrele de plasament și casele de tip familial (în favoarea seniorilor aflați în dificultate și a dialogului între generații)</p> <ul style="list-style-type: none"> <li>• dezvoltarea personală/ socială a tinerilor prin experiența interculturală metode/instrumente non-formale și acțiuni cu profund caracter antreprenorial</li> <li>• dezvoltarea solidarității și înțelegerii reciproce între tineri și seniori.</li> </ul>
8.	<b>OPEN DOORS (în cadrul Programului „Tineret în acțiune”)</b>	Comisia Europeană	116.888 Euro	<ul style="list-style-type: none"> <li>• promovarea unui stil de viață sănătos, prin evitarea consumului de substanțe nocive și practicarea activităților outdoor în rândul tinerilor din Arad, ca opțiune de petrecere a timpului liber</li> <li>• promovarea voluntariatului în rândul tinerilor</li> <li>• dezvoltarea personală/ socială a tinerilor prin experiența interculturală, metode/instrumente non-formale</li> <li>• dezvoltarea solidarității și înțelegerii reciproce între tineri</li> </ul>
9.	<b>RETEAUA ESN</b>	European Social Network – Rețeaua Socială Europeană PROGRESS 2007 - 2013		<ul style="list-style-type: none"> <li>• Rețeaua ESN cuprinde peste 30 de țări, iar CLM Arad – prin DDAC Arad – este membru cu drepturi depline în cadrul acestei rețele</li> <li>• ESN este o rețea importantă prin expertiza și experiența sa profesională în domeniul serviciilor sociale, care are un punct de vedere în ceea ce privește politicile sociale europene și are un rol important de lobby pe lângă Comisia Europeană (în</li> </ul>

				problemele sociale)
10.	<b>EUROPE FOR CITIZENS</b>	Parteneriat între orașele înfrățite din România și Ungaria		<ul style="list-style-type: none"> <li>organizarea unor conferințe regionale cu teme sociale în cadrul parteneriatului dintre România și Ungaria</li> <li>implicarea factorilor decizionali din cadrul autorităților publice, a producătorilor locali și a reprezentanților societății civile din cele 2 țări pentru cooperare pe teme sociale</li> </ul>
11.	<b>COOPERARE EST-VEST PENTRU INCLUZIUNEA RROMILOR</b>	EUROCITIES SI FUNDAȚIA SOROS		<ul style="list-style-type: none"> <li>colaborare cu Rețeaua M.E.R.I. în vederea realizării unor activități în parteneriat european, cu țări ca: România, Irlanda, Ungaria, Bulgaria, pentru îmbunătățirea serviciilor sociale acordate copiilor de etnie roma</li> </ul>

### Evenimente organizate

Nr. crt.	Denumire proiect	Responsabili/ Colaboratori	Descrierea evenimentului
1.	<i>Conferința orașelor înfrățite cu tema Munca și familia</i>	Primăria municipiului Arad și Direcția de Dezvoltare și Asistență Comunitară Arad, în parteneriat cu reprezentanții orașului Gyula	Conferința a avut ca scop diseminarea informațiilor cu privire la situația privind familia și îmbinarea cu conceptul de muncă. Au participat reprezentanții APL din cele două țări și societatea civilă.
2.	<b>Mărțișor european</b>	Direcția de Dezvoltare și Asistență Comunitară Arad - Centrul EUROPE DIRECT Arad	Copiii de la Complexul „Curcubeu” și tinerii de la Centrul de reabilitare socio-profesională „Creativ” au confecționat mărțișoare cu simboluri specifice de primăvară îmbinate artistic cu simboluri europene și le-au distribuit în data de 1 martie, pe stradă.
3.	<i>Ziua Internațională a Romilor</i>  Organizată în Piața Sârbească	Direcția de Dezvoltare și Asistență Comunitară Arad Complexul „Curcubeu”	În cadrul evenimentului, desfășurat în aer liber, la piața Sârbească au avut loc numeroase momente artistice. Partida romilor a participat activ cu un program artistic, iar copiii de la complexul Curcubeu au organizat un atelier de lucru și prezentări artistice.
4.	<i>Ziua Europei</i>	Direcția de	Ziua Europei a fost marcată printr-un

		Dezvoltare și Asistență Comunitară Arad  Centrul Europe Direct Asociația „Educatio” Inspectoratul Școlar Poliția Locală	spectacol prin care sute de elevi ai școlilor arădene au organizat o paradă de prezentare a identității culturale, dar și a produselor și tradițiilor specifice fiecărui stat membru al UE  S-au organizat 20 de pavilioane în fața Primăriei, cu participarea a 20 de școli arădene.
5.	<i>Conferința ESN – ARAD 27-29 mai</i>	DDAC, PMA , ESN participanți din 10 județe	Aradul a fost selectat de către rețeaua ESN să găzduiască o conferință regională cu participarea reprezentanților ESN și a colaboratorilor din țară, pentru a disemina informații privind cooperarea europeană în ceea ce privește dezvoltarea socială și investiția în copii, pe termen lung. S-au discutat teme interesante din domeniul social, la toate nivelurile, european, național, regional și local. Conferința s-a bucurat de un real succes, reprezentanții ESN felicitând Aradul pentru această realizare.
6.	<i>Ziua internațională a copilului</i>	Direcția de Dezvoltare și Asistență Comunitară Arad Complex „Curcubeu” Centrul Europe Direct	Copiii au fost sărbătoriți prin activități recreative organizate la centrul Curcubeu, iar la final au fost răsplătiți cu diplome și premii. Centrul Europe Direct Arad a colaborat la organizarea acțiunii, prin materiale informative și jocuri.
7.	<i>Ziua internațională a Vârstnicului</i>	Direcția de Dezvoltare și Asistență Comunitară Arad Casa de Ajutor Reciproc a Pensionarilor Arad Liga Pensionarilor Arad	Acțiunea s-a desfășurat la Expo Arad Internațional. Pensionarii de Centrele de zi pentru vârstnici, de la Centrul de Îngrijire Persoane Vârstnice, membrii Casei de Ajutor Reciproc a Pensionarilor și ai Ligii Pensionarilor au dansat, au participat la spectacole și au fredonat melodiile tinereții. Petrecerea s-a lăsat cu multe feluri de mâncare, cu dansuri tradiționale. Cei prezenți au avut ocazia de a participa la tombolă, având, astfel, șansa unui câștig
8.	<i>Ziua persoanelor cu dizabilități 3 decembrie</i>	DDAC, ONG-uri, atelierul CREATIV	Cu ocazia evenimentului au fost invitați reprezentanții ONG-urilor care au ca beneficiari persoanele cu dizabilități, alături de tinerii de la atelierul CREATIV și de invitați din partea administrației publice locale. La eveniment tinerii de la CREATIV au prezentat sub formă de expoziție micile produse realizate de ei, mici obiecte decorative, aranjamente și buchete de flori din hârtie. Toți beneficiarii au fost răsplătiți cu pachete speciale și s-au bucurat împreună, alături de invitați.

## ❖ Strategii și monitorizare, rapoarte, dispoziții, monitorizare mass-media

- ✓ Dispoziții emise de Director executiv DDAC – 644
- ✓ Comunicări dispoziții emise – 627
- ✓ Monitorizare presă
- ✓ Centralizarea rapoartelor săptămânale ale serviciilor din cadrul DDAC
- ✓ Traducerea diferitelor materiale de interes local
- ✓ Elaborarea materialelor publicitare și de promovare a DDAC
- ✓ Pregătirea de conferințe, seminarii, conferințe de presă
- ✓ Organizarea evenimentelor de tip caravane, târguri și participarea la conferințe
- ✓ Completarea bazei de date cu solicitanții ajutoarelor pentru încălzirea locuinței:
  - 3 persoane din cadrul serviciului au introdus cereri pe o perioadă de 3 luni calendaristice

### **Relații cu publicul:**

- înscrierea pentru programul de audiențe 62 solicitări / 44 prezenți efectiv la audiențe
- înregistrarea diverselor solicitări 28651 cereri
- corespondență transmisă 4250 trimiteri – plicuri
- înregistrare dosare alocații de stat 1330 dosare

### **4.1.8 Biroul de Informare Turistică “INFOTOUR” Arad**

În decursul anului 2014, Biroul de Informare Turistică – Infotour Arad a fost vizitat de un număr de **4125 de persoane** și a primit **1869 solicitări de informare prin telefon**. Aceștia au beneficiat de servicii de informare turistică pentru domeniile de interes specifice fiecărui grup sau individ în particular.

#### ***Implementarea activităților de informare :***

În decursul anului 2014 au beneficiat de informații turistice un număr total de 5994 persoane (personal la biroul Infotour și telefonic) din categorii diferite de vârstă și ocupație. Vizitatorii au fost atât români cât și străini, în majoritate maghiari, italieni, englezi, germani, dar și spanioli, francezi, chinezi, canadieni, olandezi, israelieni, cehi, danezi, austrieci, polonezi, sârbi și belgieni. Aceștia au solicitat diferite informații referitoare la municipiul și județul Arad, harta municipiului Arad, noul Atlas al Aradului, monografiile în imagini ale municipiului și județului Arad editate de Casa de Cultură Arad, noutăți cu privire la diferite evenimente culturale (teatru, filarmonică, muzeu, galeriile de artă), informații despre agențiile de turism, despre agențiile de transport, programe de recreere, trasee turistice, locuri de cazare (hoteluri, pensiuni, moteluri, camping-uri) atât din municipiu cât și din județ, restaurante și cluburi în municipiu, diverse informații despre Arad, pentru a putea fi prezentate diferiților investitori.

Biroul de Informare Turistică – Infotour Arad a fost vizitat de elevii diferitelor licee, dar și de studenți din cadrul Universităților « Vasile Goldiș » și « Aurel Vlaicu » Arad pentru procurarea de materiale informative despre Arad în vederea pregătirii de referate și lucrări practice la geografie și istorie. De asemenea, profesori de geografie de la diferite școli și licee din municipiul Arad, dar și învățători și educatori au vizitat biroul pentru procurarea de materiale didactice.

#### ***Agenda evenimentelor în perioada 01.01.2014 – 31.12.2014***

- activități de informare a vizitatorilor;
- în colaborare cu Casa Corpului Didactic, cu ocazia „Școlii de iarnă a Educației de Excelență”, am oferit participanților un număr de 240 de materiale informative;
- începând cu luna ianuarie 2012 am continuat întocmirea ”Calendarului de Evenimente” al Municipiului Arad, acesta a fost transmis Serviciului de Informatică al Primăriei și a fost postat pe site-ul primăriei la secțiune Info Util; de asemenea, am transmis, prin e-mail, acest calendar la hoteluri și pensiuni și la alți colaboratori;
- în colaborare cu Liceul Iuliu Maniu, în cadrul Proiectului Comenius, am oferit participanților un număr de 160 materiale informative (hărți și pliante);



- participare în **17.05-18.05.2014** la Supermaratonul Bekescsaba-Arad-Bekescsaba, ocazie cu care au fost informate un număr de 280 persoane despre punctele de interes și atracțiile turistice din Municipiul Arad și au fost împărțite un număr de 263 hărți (detaliate și centru);
- colaborare prin telefon/fax/e-mail cu Birourile de Informare Turistică din țară;
- colaborare cu agențiile de turism, hotelurile și pensiunile din municipiul Arad;
- în colaborare cu Inspectoratul Școlar Județean, pentru Olimpiada Națională a Sportului Școlar la disciplina șah - la care au participat 126 elevi și cadre didactice din toate județele țării -, am oferit un număr de 50 de hărți ale municipiului Arad;
- participare la Târgul ONG - urilor, ocazie cu care au fost informate un număr de 430 persoane despre punctele de interes și atracțiile turistice din Municipiul Arad și au fost împărțite un număr de 250 hărți (detaliate și centru);
- la solicitarea Liceului „Dimitrie Țichindeal” Arad, în cadrul unui proiect internațional, am oferit materiale informative despre orașul Arad.

**Domenii de interes :**

DOMENIUL	NUMĂR PERSOANE
Cazare în municipiul Arad	4.160
Monumente istorice din municipiul Arad	4.054
Agrement (cluburi, restaurante, cafenele, Ștrandul Neptun)	3.293
Agenții de turism și transport	1.810
Evenimente în municipiul Arad (spectacole, festivaluri, expoziții, concerte, târguri, lansări de carte)	6.585
Harta municipiului Arad	7.304
Informații despre parcare	2.753
Informații despre transportul în comun	2.508
Informații despre zona industrială	2.044
Pliante	9.449
Evenimente în județul Arad	3.481
Cazare în județul Arad	2.619
Atracții turistice în județul Arad	5.071
Informații despre asociațiile și fundațiile care au activități legate de turism	2.687
Informații turistice din țară	2.112

**Activități de promovare:**

Promovarea turismului arădean s-a realizat, în anul 2014, prin distribuirea de materiale tipărite – pliante cu informații despre municipiul Arad – în diferite puncte de afluență turistică: Expo Arad, hotelurile și pensiunile din municipiul Arad, târgul ONG, sediul Infotour Arad.

S-au distribuit materiale de promovare a turismului arădean, obiectivele turistice din municipiul și județul Arad au fost făcute cunoscute unui număr foarte mare de persoane, pe adresa de e-mail a Infotour Arad au venit numeroase oferte, invitații și cereri de informații turistice din partea diverselor agenții de turism, transport, hoteluri, s-a făcut schimb de informații turistice cu Infotour-urile din țară prin e-mail și fax.

**4.1.9 Centrul de Informare Europeană – EUROPE DIRECT Arad**

În decursul anului 2014, Centrul Europe Direct – Arad a fost vizitat de un număr de 3816 vizitatori. Aceștia au beneficiat de servicii de informare europeană, pentru domeniile de interes specifice fiecărui grup țintă și fiecărui individ în particular.

## Activitățile desfășurate

- asigurarea de răspunsuri la întrebări privind legislația, politicile, programele și oportunitățile de finanțare ale Uniunii Europene.
- acordarea de asistență pentru căutarea de parteneri și programe de finanțare.
- oferirea de material documentar în ceea ce privește noțiunile legate de Uniunea Europeană.

Centrul a fost vizitat de studenți, ajutându-i cu materiale informative pe aceștia în vederea pregătirii de referate, lucrări practice și chiar lucrări de disertație pentru absolvenții cursurilor de masterat în drept, informatică, medicină, istorie și altele, din cadrul Universității de Vest “Vasile Goldiș”. Ei au găsit aici informații utile cu privire la diverse teme necesare elaborării lucrărilor de disertație, referate, lucrări de licență, etc.

## Evenimente organizate

- confecționarea de măștișoare (24 – 28 februarie – perioadă în care copiii lucrează în ateliere de lucru la Complexul “CURCUBEU” și la Centrul de Reabilitare pentru tineri – Atelierul “CREATIV” pentru a confecționa măștișoare);
- acțiunea „Măștișor European” - oferirea de măștișoare europene tuturor doamnelor și domnișoarelor. La această acțiune au participat copiii din cadrul Complexului „Curcubeu”;
- am organizat evenimentul „In dialog cu comisarul Dacian Ciolos”, am vizionat dialogul transmis live prin webstream;
- am participat la evenimentele „Tablou de familie”, „Voluntari de onoare”;
- am participat la Conferința orașelor înfrățite din cadrul proiectului Europe for citizens, finanțat de Uniunea Europeană;
- am participat la Ziua Internațională a Romilor;
- am participat la programul „Școala Altfel”;
- am participat la Conferința Orașelor Înfrățite la Gyula, Ungaria;
- 9 Mai — „Satul European”, ediția a V-a - organizarea unor standuri de prezentare a țărilor europene de către școlile înscrise în proiect: imagini, tradiție, artă, obiceiuri, tradiții culinare, atracții turistice, port popular;
- am participat la prezentarea Reprezentanței Comisiei Europene la Liceul Pedagogic Arad;
- am organizat campania de promovare a alegerilor europarlamentare;
- am participat la conferința Serviciilor Sociale;
- „Prietenul meu” - acțiune la Liceul de Arte „Sabin Drăgoi”;
- acțiune de 1 iunie, Ziua Copilului;
- Centrul ED Arad a participat la evenimentul „Zilele Aradului”;
- am participat la întâlnirea cu ONG-urile din Gyula;
- am organizat Târgul de informare pe teme europene EUR-AR, ediția a IV-a, în cadrul Târgului de ONG-uri ( 22-24 septembrie);
- am participat la Săptămâna Europeană a Mobilității (16-22 septembrie);
- Ed Arad a participat și a organizat tombola la Ziua Internațională a Vârstnicilor, la Expo Arad Internațional;
- am participat la seminarul „Mobilitate Europeana pentru o cariera de succes”;
- am participat și am oferit pliante informative la Săptămâna Europeană pentru Democrație Locală;
- am organizat evenimentul „Euroghicitori” la Complexul „Curcubeu”;
- am organizat o dezbatere în rețea cu Europe Direct Timișoara pe tema Semestrul European;
- am organizat un Workshop - Rețele între Rețele – Networking Europe Direct - Eures ediția a III-a;
- am participat la Ziua Internațională a Persoanelor cu Dizabilități;
- organizarea „Orei de informare europeană” pentru elevii de la școlile din municipiul Arad;
- vizualizarea ședințelor Parlamentului European (ultima perioadă de sesiune);
- elaborarea și editarea de materiale informative;
- am participat la AGM-urile organizate.

#### 4.1.10 Compartiment relații cu O.N.G. –urile pe asistență socială

##### **Activități cu caracter permanent sau periodic:**

- oferirea de consultanță legislativă acelor organizații care solicită, precum și persoanelor care doresc să înființeze organizații neguvernamentale;
- redactarea și multiplicarea diferitelor materiale, pliante și broșuri pentru O.N.G.-urile care solicită acest lucru;
- reactualizarea bazei de date cu privire la organizațiile din municipiul Arad;
- vizitarea organizațiilor la sediile acestora în vederea evaluării activității acestora;
- realizarea unei baze de date cu voluntari și îndrumarea lor către O.N.G.–urile care solicită voluntari;
- consultarea site–urilor cu privire la oportunitățile de finanțare în diferite domenii;
- editarea Catalogului O.N.G.–urilor;
- organizarea anuală a Târgului O.N.G.-urilor.

##### **Activități programate**

<i>Luna</i>	<i>Activitatea</i>
<b>ianuarie</b>	<ul style="list-style-type: none"><li>▪ reactualizarea bazei de date a O.N.G.–urilor pe 2014, precum și înscrierea unor noi organizații care doresc colaborare cu Compartimentul de relații cu O.N.G.-urile</li><li>▪ trimiterea de adrese la O.N.G.–urile din municipiul Arad în vederea reactualizării Catalogului pe 2014</li></ul>
<b>februarie</b>	<ul style="list-style-type: none"><li>▪ organizarea unei conferințe în parteneriat cu Gyula, cu tema “Îmbătrânirea activă a populației” în cadrul proiectului Europe for citizens</li><li>▪ informarea O.N.G.–urilor cu privire la proiectele de finanțare apărute pe diferite domenii de activitate și termenele de depunere a acestora</li></ul>
<b>martie</b>	<ul style="list-style-type: none"><li>▪ participarea la o dezbatere organizată pe tema unui proiect în care sunt implicate trei O.N.G. –uri reprezentative și anume: Fundația “R.C.E.–Speranța copiilor”, Asociația “Pro Prietenia” și Fundația “Debora”</li><li>▪ consilierea și înscrierea de noi organizații în baza de date în vederea colaborării cu Compartimentul de relații cu O.N.G. -urilor</li></ul>
<b>aprilie</b>	<ul style="list-style-type: none"><li>▪ organizarea unui workshop cu participarea unor organizații din Gyula – Ungaria și realizarea de parteneriate între organizații</li><li>▪ participarea la un workshop în cadrul Proiectului Europe Direct, cu tema: „Colaborare și informare în Europa”</li></ul>
<b>mai</b>	<ul style="list-style-type: none"><li>▪ participarea la evenimentul organizat, în Parcul Eminescu, cu prilejul zilei de 9 mai, cu participarea Cercului Cultural Banat. Ja, care a prezentat dansuri specifice germane și Complexul “Curcubeu”</li><li>▪ consilierea organizațiilor neguvernamentale care solicită informații în domeniul legislativ, pe bază de fișă de consiliere</li></ul>
<b>iunie</b>	<ul style="list-style-type: none"><li>▪ organizarea unui spectacol în Parcul Copiilor, cu ocazia zilei de 1 Iunie (Ziua Copilului)</li><li>▪ întâlnire organizată la Cantina municipală cu organizațiile din municipiul Arad în vederea discutării despre Târgul O.N.G. –urilor și Catalogul O.N.G.–urilor pe 2014</li></ul>
<b>iulie</b>	<ul style="list-style-type: none"><li>▪ înscrierea în baza de date a O.N.G.-urilor a unor organizații nou înființate</li><li>▪ întâlnire organizată la Cantina Municipală cu participarea organizațiilor neguvernamentale din Arad și organizații din Gyula în vederea realizării de parteneriate între organizații</li></ul>
<b>august</b>	<ul style="list-style-type: none"><li>▪ consilierea O.N.G.-urilor cu privire la derularea unor activități prevăzute în statut, precum și dezvoltarea unor servicii oferite de aceștia</li><li>▪ întâlnire organizată cu O.N.G.–urile în vederea discutării cu privire la locul și</li></ul>

	data desfășurării Târgului organizațiilor neguvernamentale, precum și cele necesare pentru târg
<b>septembrie</b>	<ul style="list-style-type: none"> <li>▪ trimiterea de invitații pentru Târgul organizațiilor neguvernamentale, care a avut loc în 17-19 septembrie 2014, precum și pregătirea celor necesare pentru buna desfășurare a târgului</li> <li>▪ desfășurarea Târgului O.N.G.-urilor în perioada 17-19 septembrie, cu participarea a 30 de organizații din municipiul Arad, eveniment organizat pe platoul din fața Primăriei, precum și montarea a 30 de pavilioane pentru prezentarea fiecărui O.N.G.</li> </ul>
<b>octombrie</b>	<ul style="list-style-type: none"> <li>▪ organizarea unei festivități, în data de 1 octombrie, cu ocazia Zilei Internaționale a Persoanelor Vârstnice, festivitate la care au participat vârstnici de la centrele de zi, precum și beneficiarii ai O.N.G.-urilor</li> <li>▪ acordarea de recomandări pentru străinii care activează ca voluntari în cadrul organizațiilor neguvernamentale</li> </ul>
<b>noiembrie</b>	<ul style="list-style-type: none"> <li>▪ organizarea Zilei Internaționale a Persoanelor cu Dizabilități, la Centrul de Reabilitare Socio-Profesională din cadrul Direcției de Dezvoltare și Asistență Comunitară, cu participarea organizațiilor neguvernamentale și a persoanelor cu handicap</li> <li>▪ consilierea O.N.G.-urilor pe diferite teme de interes general, pe bază de fișă de consiliere (cu privire la Legea sponsorizării modificată) - Asociației „Hand 4 hand”</li> </ul>
<b>decembrie</b>	<ul style="list-style-type: none"> <li>▪ organizarea și participarea organizațiilor neguvernamentale cu dizabilități la „Ziua internațională a persoanelor cu dizabilități”, eveniment organizat de D.D.A.C. împreună cu organizațiile neguvernamentale din municipiul Arad</li> <li>▪ activități organizate de O.N.G.-uri cu ocazia sărbătorilor de iarnă, prin oferirea de pachete pentru copii și vârstnici</li> </ul>

#### **4.1.11 Centrul de Îngrijire pentru Persoane Vârstnice**

Instituție socio-medicală, subordonată Direcției de Dezvoltare și Asistență Comunitară Arad, care asigură asistență în regim rezidențial persoanelor vârstnice și persoanelor vârstnice cu handicap, recuperare și readaptare, activități de ergoterapie și de petrecere a timpului liber, asistență socială, medicală, psihologică și juridică. Unitatea dispune de 165 locuri, iar media de ocupare la finele anului 2014 a fost de 137.

Pentru persoanele în vârstă și pentru cei care necesită atenție sporită din cauza dificultăților de sănătate este esențială îngrijirea competentă și asigurarea condițiilor în care pot parcurge, cu demnitate, restul drumului vieții.

Centrul de Îngrijire pentru Persoane Vârstnice Arad are ca scop realizarea acestui lucru pentru rezidenții săi, 24 de ore pe zi.

Arătăm faptul că, la un moment dat, misiunea angajaților devine dificilă, prin faptul că numărul de angajați este sub normativ; la 31.12.2014, numărul personalului angajat era de 64, din necesarul de 85, respectiv sub Standardele minime de cost – HG 23/2010.

S-au făcut și se fac, în acest sens, demersuri pentru a angaja personal, respectiv – posturi vacante propuse pentru angajare în anul 2014 – 7 (șapte), din care s-au ocupat 5, două sunt în procedură, care să asigure buna funcționare și care, implicit, va duce la creșterea calității serviciilor.

În scopul asigurării unei îngrijiri corespunzătoare, s-au efectuat cursuri de perfecționare pentru personal, respectiv îngrijitoare – 5, achiziții – 3, igienă -12; de asemenea, datorită deficitului de personal și datorită necesității asigurării unui climat igienic, unitatea a încheiat protocol de colaborare pe trei (3) luni cu Asociația „Femeile din Umbră”, prin care Penitenciarul Arad pune la dispoziție un număr de 10 deținute, de două ori pe săptămână, în vederea asigurării igienei habitatului din centru: dormitoare, bucătărie, spații comune. De asemenea, s-au încheiat protocoale cu unități de învățământ – specialitatea coafură, frizerie, manichiură – care contribuie la întreținerea igienei corporale a beneficiarilor, ceea ce duce la creșterea stimei de sine a acestora.

Scopul nostru este asigurarea unui climat de viață sănătos, liniștit, cu integrare în viața socială a beneficiarilor; toate acestea s-au reușit prin implicarea persoanelor de specialitate, astfel:

Serviciile medicale – au fost înregistrate:

- consultații medicale în cabinet și la patul beneficiarului, de câte ori a fost nevoie;
- administrarea tratamentului a fost în concordanță cu diagnosticul, medicamentele fiind asigurate în baza rețetelor compensate și gratuite și a celor primite din donații (CAM Florești, Alpema, CARP, etc.) sau condica de prescripții medicale;
- administrarea tratamentului se face de către personalul medical – asistenți medicali; doar un număr mic – 3 (trei) beneficiari - își administrează singuri tratamentul, în baza schemei de tratament;
- au fost asigurate consultații de specialitate acolo unde a fost cazul, fie prin policlinică - cu bilet de trimitere, fie prin serviciul de urgențe medicale;
- consultațiile psihiatrice s-au asigurat prin colaborarea cu dr. Vrabie Maria, în baza unui contract de colaborare, asigurându-se consultațiile la beneficiarii cu probleme;
- internări în spital: 21 beneficiari;
- s-au efectuat ședințe de consiliere de către doctor, psiholog, asistent social cu privire la efectele nocive ale tutunului și alcoolului asupra sănătății; importanța igienei corporale și vestimentației.

În ceea ce privește serviciile de recuperare și reabilitare:

- la sala de recuperare au fost prezenți un număr de 25 persoane, iar recuperare la patul beneficiarului s-a efectuat la un număr de 35 persoane; de asemenea, au fost consiliați și încurajați cu privire la importanța mișcării și rămânerii active cât mai mult timp, fiind efectuate și activități de mișcare în aer liber – gimnastică 1 dată/săptămână, jocuri de popice, petreceri câmpenești cu dublu scop – socializare și mișcare;
- psihologul centrului, în urma testărilor efectuate și a discuțiilor purtate cu beneficiarii, efectuează ședințe de terapie individuală cu un număr de 20 beneficiari și terapie de grup 6 persoane, în scopul integrării în colectivitate și a dobândirii sentimentului de apartenență la grup;
- asistentul social are un rol activ în ceea ce privește activitățile de socializare, terapie prin muzică și dans, activități administrative și de gospodărire.

Activitatea specialiștilor este strânsă, implicându-se activ în problemele existente curente și în cele apărute pe parcurs, neputându-se face, de cele mai multe ori, delimitări între rolurile lor, problemele emoționale reflectându-se și în starea de sănătate și invers.

Echipa de specialiști a efectuat demersuri pentru încheierea de parteneriate cu diverse ONG-uri, instituții pentru asigurarea unui climat favorabil cu deschidere spre societate. Astfel, au fost încheiate un număr de 11 parteneriate, care au asigurat vizitarea centrului și efectuarea de activități în comun cu elevi, studenți la Teologie și Asistență socială, școli, grădinițe; s-au efectuat excursii la Grădina Zoologică Timișoara, la Mănăstirea Prislop, Bodrog și Bezdin, petreceri organizate la club. O parte din beneficiari au participat la petrecerea organizată de DDAC Arad cu ocazia Zilei Vârșnicului, la programul artistic realizat de către DDAC Arad în parteneriat cu ONG-ul "Cetatea Voluntarilor" la „Galleria Arad”.

De asemenea, s-au efectuat ședințe de sacroterapie cu părintele Mariș – în luna octombrie, în cadrul unui program organizat de Episcopia Arad. De asemenea, studenții de la ASCOR au efectuat sacroterapie, comunicare pe secții și la club – în cursul anului de trei (3) ori/lună.

În luna noiembrie, s-a efectuat împărtășanie și binecuvântare la toți beneficiarii de către părintele Măcean. De asemenea, părintele Măcean a organizat, la Capela instituției, Slujba de maslu, la care au participat încă doi preoți invitați.

În luna octombrie, s-au efectuat deplasări la Colegiul "Moise Nicoară", în proiectului „ Ora de religie”, alături de d-na prof. Sandor Viorica. De asemenea, tot anul – vinerea -, erau programate activități de sacroterapie la club, în colaborare cu d-na profesor Sandor Viorica.

În luna noiembrie, beneficiarii centrului au avut acțiune la Școala Generală „Aurel Vlaicu”, în cadrul proiectului – „Festivalul Științei”.

Lunile noiembrie și decembrie au fost destinate terapiei ocupaționale în fiecare secție, în cadrul Proiectului „Cea mai frumoasă secție”, efectuându-se ornamente și felicitări pentru a fi înmânate colindătorilor.

În luna decembrie, o parte din beneficiari (37) au participat la masa de Crăciun organizată de SC “Marem”.

Finanțarea cheltuielilor materiale și de personal este asigurată de Consiliul Local al Municipiului Arad, prin bugetul Direcției de Dezvoltare și Asistență Comunitară, din contribuțiile beneficiarilor și din donații.

Execuția bugetară a perioadei raportate:

- Buget total anul 2014 = 3.048.000 lei, din care:
  - bugetul de venituri (contribuții): 1.552.000 lei
  - buget local: 1.496.000 lei
- Donații încasate în lei: 8376 lei
- Donații în bunuri și servicii: 42251 lei

Din care, total cheltuieli efectuate în cursul anului 2014:

- cheltuielilor de personal 1.224.733 lei (49,05 %)
- cheltuieli materiale 1.273.540 lei, (50,95 %)

Contribuții estimate de încasat pe anul 2014: 857.741 lei, din care încasate până la 31.12.2014 – 843.669 lei.

Restanțe la 31 decembrie 2014: 14.072 lei

Contribuția acestora este calculată conform Hotărârii nr.56/2009 pentru persoanele cu handicap, iar pentru persoanele vârstnice, conform HCLM Arad nr.24/12.02.2014.

Costul total pe beneficiar la finele anului, conform bilanțului contabil este de 18.236 lei, iar costul total lunar 1.520 lei/beneficiar.

Menționăm câteva ONG-uri și societăți comerciale care au făcut aceste donații: Fundația “Alphema” - medicamente și materiale sanitare, Fundația “Christian aid Ministries”, persoane fizice în urma tombolei organizată de Selgros Arad.

În vederea cheltuirii cât mai eficiente a fondurilor publice alocate, achiziția de bunuri, lucrări și servicii, a fost efectuată conform OUG 34/2006, a PAA pe 2014, respectându-se procedurile legale, având criteriul de atribuire – prețul cel mai scăzut.

Astfel, până la finele anului, instituția a efectuat achiziții publice prin procedura:

1. SEAP – AD : 873 – valoare: 459.303 lei;
2. Achiziții offline: 377 – valoarea: 569.224 lei.

Astfel, putem să arătăm faptul că în anul 2014, costul/beneficiar/an a fost de 18.236 lei, iar costul lunar/beneficiar 1520 lei, astfel că unitatea s-a încadrat în HG 23/2010 privind nivelul minim al costului mediu/beneficiar. Propunerea pentru anul 2015 pentru costul mediu lunar, care va sta la baza calculării contribuției de întreținere, ar fi de 930 lei/beneficiar, luând în calcul și creșterea alocației de hrană, conform HG nr.903/2014.

Centrul de Îngrijire pentru Persoane Vârstnice Arad oferă servicii pentru îmbunătățirea calității vieții beneficiarului, după cum urmează:

- ◆ **Servicii de bază:** adăpost, hrană, îmbrăcare, dezbrăcare, igiena eliminărilor, transfer și mobilizare, deplasare în interior, comunicare
- ◆ **Servicii de suport:** activități de menaj, activități de gestionare și administrare, companie, activități de petrecere a timpului liber
- ◆ **Servicii de îngrijiri medicale:** asistență medicală primară și de specialitate, prin colaborare cu alți specialiști din diverse domenii
- ◆ **Servicii de recuperare și reabilitare** conexe domeniului medical și social: kinetoterapie, fizioterapie, terapie ocupațională, psihoterapie, consiliere, meloterapie, sacroterapie, activități de socializare
- ◆ **Servicii de reabilitare și adaptare** a ambientului, mici amenajări și reparații

Aceste servicii sunt asigurate în baza unui Plan individualizat de îngrijire și asistență, plan revizuit periodic în baza evaluării/reevaluării efectuate pentru fiecare beneficiar.

### **SITUAȚIA BENEFICIARILOR DIN CENTRU ÎN ANUL 2014**

Nr. crt.	Grupe vârstă	Nr. beneficiari centru	Nr. internări 2014	Transferuri/Externări	Decese 2014
1.	20-24	0	0		
2.	25-34	1	0		
3.	35-39	0	0		
4.	40-44	0	0		
5.	45-49	3	0		
6.	50-54	4	0		
7.	55-59	11	2		
8.	60-64	20	3		1
9.	65-69	25	9	2	4
10.	70-74	17	2	1	4
11.	75-79	18	8		6
12.	80-84	20	2		4
13.	> 85	21	5		8
<b>TOTAL</b>		<b>140</b>	<b>31</b>	<b>3</b>	<b>27</b>

În urma evaluării gradului de dependență al beneficiarilor centrului, a reieșit următoarea situație de fapt:

- ▶ persoane independente: 16.5%
- ▶ persoane semidependente: 46%
- ▶ persoane dependente total: 37.5%

Din totalul beneficiarilor, 5 (cinci) persoane sunt instituționalizate de către DGASPC, conform Convenției de colaborare nr.4039/28.04.2006, pentru care susținerea financiară se realizează de către DGASPC Arad. Propunem transferul acestor beneficiari în centrele DGASPC-ului.

Din cei 135 beneficiari instituționalizați prin comisia DDAC-ului, 18 sunt persoane cu handicap, după cum urmează:

- 45 -49 ani: 3 persoane
- 50 – 54 ani: 2 persoane
- 55 – 59 ani: 1 persoană
- 60 – 64 ani: 5 persoane
- 65 – 69 ani: 2 persoane
- 70 – 74 ani: 1 persoană
- 75 – 79 ani: 1 persoană
- 80 – 84 ani: 2 persoane
- >85 ani: 1 persoană

Persoanele instituționalizate au beneficiat, în cursul anului 2014, de asistență de specialitate, fiind aplicate procedurile specifice fiecărui beneficiar, în concordanță cu standardele de calitate, respectându-se prevederile Ordinului nr.559/2008 și a Ordinului nr.246/2006.

Rapoartele de activitate și indicatorii de performanță pentru fiecare serviciu relevă faptul că personalul de specialitate depune eforturi pentru acordarea unor servicii de calitate și, totodată se remarcă faptul că beneficiarii sunt mulțumiți de serviciile acordate în marea lor majoritate.

În urma măsurării gradului de satisfacție a beneficiarilor centrului, prin indicatori măsurabili, conform standardelor minime de calitate, reiese faptul că serviciile sunt centrate pe client, respectiv 95% din beneficiari au un grad de satisfacție ridicat.

Considerăm că îmbunătățirea calității serviciilor acordate este rezultatul a mai mulți factori, respectiv:

- asigurarea unui buget satisfăcător nevoilor identificate;
- activitate centrată pe client;
- asigurarea cu personal calificat, specializat;
- existența unui program de perfecționare continuă.

În cadrul centrului, prin intermediul personalului angajat, a valorilor promovate de aceștia, oferim vârstnicilor și persoanelor cu dizabilități un cămin primitiv, posibilitatea unui trai decent, care să respecte valorile de bază ale individului, precum și îngrijire și ocrotire de specialitate centrată pe nevoile clientului.

## **4.2 Poliția Locală Arad**

Cu o suprafață de 4.700 hectare și o rețea stradală de aproape 400 km și având o populație stabilă de aproximativ 150.000 locuitori, la care se adaugă un mare număr de cetățeni aflați în tranzit, municipiul Arad are un potențial delincvent foarte ridicat, în toate domeniile, de la ordine publică și protecția mediului, la circulația rutieră și la activități comerciale.

În acest context strict socio-geografic, înființarea Poliției Locale Arad, conform Legii nr. 155/2010, a fost o necesitate având în vedere rolul predilect profilactic dar și sancționar al acestei instituții, parte componentă a aparatului de specialitate al Primarului. Totodată, înființarea Poliției Locale Arad a reprezentat una dintre acțiunile concrete ce vizau pe de o parte modernizarea administrației publice locale iar pe de alta, eficientizarea raportului cu cetățenii în scopul declarat al asigurării unui climat de siguranță civică, în cel mai larg sens.

Dinamica societății românești, în general, și a celei arădene în special, au creat premisele reorganizării Poliției Locale Arad în vederea eficientizării activității, cu respectarea prevederilor Legii nr. 155/2010 a Poliției Locale și a Hotărârii Guvernului nr. 1.332/2010, privind aprobarea Regulamentului-cadru de organizare și funcționare a poliției locale. Astfel, Consiliul Local al Municipiului Arad a adoptat Hotărârea nr. 259 din 19 noiembrie 2013 prin care a fost aprobată noua structură organizatorică, precum și noul Regulament de Organizare și Funcționare a Poliției Locale Arad, activitatea instituției desfășurându-se, în tot cursul anului 2014, în acest cadru organizatoric.

Activitatea întregului personal a instituției s-a desfășurat în conformitate cu prevederile legale, în baza strategiei de dezvoltare a municipiului elaborată de Consiliul Local Municipal Arad, în vederea asigurării pentru comunitatea locală a condițiilor optime de securitate și siguranță civică, componente ale activității generale de garantare și apărare a drepturilor și libertăților constituționale, a proprietății publice și private.

Activitatea polițiștilor locali, fiind cel mai adesea în stradă, între cetățeni, este permanentă, intensă și strict monitorizată de către membrii societății, în beneficiul cărora, de altfel, acționează. În același timp, activitatea polițiștilor locali este permanent îndrumată și controlată, pe scară ierarhică, conform atribuțiilor fiecărui conducător de structură din cadrul Poliției Locale Arad, având în vedere că activitatea și profesionalismul fiecărui polițist local influențează prestigiul general al instituției, în ansamblul său.

Municipiul Arad s-a înscris în competiția ce vizează desemnarea Capitalei Culturale Europene în anul 2021 astfel că programul manifestărilor cultural-artistice, omagiale, a festivalurilor artistice și a competițiilor sportive locale de masă precum și a unor importante evenimente naționale și europene, a fost deosebit de intens în cursul anului 2014, Poliția Locală Arad fiind direct implicată, atât în organizarea unora dintre aceste evenimente, cât mai ales în menținerea ordinii și siguranței publice la aceste adunări publice.



## ➤ CONSIDERAȚII GENERALE

Poliția Locală Arad și-a început activitatea la 01.02.2011, prin reorganizarea Poliției Comunitare, conform prevederilor Legii 155/2010 și în baza Hotărârii Consiliului Local Arad nr. 11/2011, în scopul exercitării atribuțiilor privind apărarea drepturilor și libertăților fundamentale ale persoanei, proprietății publice și private precum și pentru prevenirea și descoperirea faptelor antisociale pe raza municipiului Arad.

Drept urmare, Poliția Locală Arad - Serviciul Public de interes local cu personalitate juridică - a preluat din aparatul de specialitate al Primarului, structuri din domeniul disciplinei în construcții și inspecția comercială, constituindu-se, prin completare cu polițiști locali, entități funcționale (servicii, birouri) în vederea îndeplinirii atribuțiilor stabilite prin lege. Astfel, Poliția Locală Arad s-a impus, în timp, în conștiința arădenilor ca o adevărată componentă ce veghează, împreună cu celelalte instituții din sfera siguranței publice de pe raza municipiului Arad, la respectarea legalității și vine în ajutorul tuturor persoanelor care se află în pericol.

Poliția Locală Arad este în subordinea Consiliului Local al municipiului Arad și își desfășoară activitatea ca parte componentă a Aparatului de Specialitate al Primarului, sub directa îndrumare și coordonare a Primarului municipiului Arad, Ing. Gheorghe Falcă, conducerea executivă fiind asigurată, de la data înființării, de către ing. Viorica Graur - Director General.

## ➤ CADRUL LEGISLATIV

Legea nr. 155/2010 – Legea Poliției Locale;  
H.G. nr. 1332/2010 – Regulamentul cadru de organizare și funcționare a Poliției Locale;  
Legea nr. 188/1999 – Privind Statutul funcționarilor publici, republicată;  
Legea nr. 7/2004 – privind Codul de conduită al funcționarilor publici;  
Legea nr. 295/2004 - privind Regimul armelor și muniției;  
Legea nr. 544/2001 – privind liberul acces la informațiile de interes public;  
Legea nr. 60/1991 – privind organizarea și desfășurarea adunărilor publice;  
Legea nr. 61/1991 – pentru sancționarea faptelor de încălcare a unor norme de conviețuire socială, a ordinii și liniștii publice, republicată;  
Legea nr. 12/1990 – privind protejarea populației împotriva unor activități comerciale ilicite, republicată;  
Legea nr. 50/1991 – privind autorizarea executării lucrărilor de construcții, republicată;  
Legea nr. 421/2002 – privind autovehiculele abandonate sau fără stăpân;  
Legea nr. 38/2003 – privind transportul în regim de taxi și în regim de închiriere, actualizată;  
Legea nr. 54/2012 – privind desfășurarea activităților de picnic;  
O.G. nr. 27/2002 – privind reglementarea activității de soluționare a petițiilor;  
O.G. nr. 2/2001 – privind regimul juridic al contravențiilor;  
O.U.G. nr. 195/2002 – privind circulația pe drumurile publice;  
H.G. nr. 1391/2006 – pentru aprobarea Regulamentului de aplicare a Ordonanței de urgență a Guvernului nr. 195/2002 privind circulația pe drumurile publice, actualizată;  
Legea nr. 205/2004 – privind protecția animalelor, republicată;  
Legea nr. 10/1995 – privind calitatea în construcții, actualizată;  
Legea nr. 16/1996 – a Arhivelor Naționale;  
Legea nr. 24/2007 – privind reglementarea și administrarea spațiilor verzi din intravilanul localităților, republicată;  
Legea nr. 24/2000 – privind normele de tehnică legislativă pentru elaborarea actelor normative, republicată;  
Legea nr. 101/2006 – a serviciului de salubritate a localităților, actualizată;  
Legea nr. 211/2011 – privind regimul deșeurilor, republicată;  
Legea nr. 252/2003 – privind registrul unic de control;  
Legea nr. 677/2001 – pentru protecția persoanelor cu privire la prelucrarea datelor cu caracter personal și libera circulație a acestor date, actualizată;  
O.G. nr. 71/2002 – privind organizarea și funcționarea serviciilor publice de administrare a domeniului public și privat de interes local, actualizată;  
O.U.G. nr. 55/2002 – privind regimul de deținere a câinilor periculoși sau agresivi;

O.U.G. nr. 155/2001 – privind aprobarea programului de gestionare a câinilor fără stăpân, actualizată;  
O.U.G. nr. 195/2005 – privind protecția mediului, actualizată;  
Ordin nr. 137/2013 – pentru aprobarea Normelor metodologice privind aplicarea unor dispoziții ale Legii Arhivelor Naționale nr. 16/1996;  
Ordin nr. 119/2014 – pentru aprobarea Normelor de igienă și sănătate publică privind mediul de viață al populației;  
H.C.L.M. nr. 9/2011 – privind Regulamentul de desfășurare a activităților comerciale în municipiul Arad;  
H.C.L.M. nr. 109/2009 – privind aprobarea Regulamentului privind activitatea de transport în regim de taxi;  
H.C.L.M. nr. 141/2012 – privind accesul și circulația utilajelor și a autovehiculelor de transport marfă cu masa maximă autorizată mai mare de 3,5 to în municipiul Arad;  
H.C.L.M. nr. 162/2006 – privind gospodărirea municipiului Arad;  
H.C.L.M. nr. 186/2006 – privind publicitatea, reclama și afișajul în municipiul Arad, republicată 2010;  
H.C.L.M. nr. 208/2011 – pentru aprobarea regulamentului privind prevenirea apariției și proliferării animalelor fără stăpân pe domeniul public al municipiului Arad;  
H.C.L.M. nr. 439/2009 – privind aprobarea Regulamentului de atribuire/licitare a locurilor de parcare în parcările de reședință din municipiul Arad, modificată 2012;  
H.C.L.M. nr. 70/2012 – privind aprobarea Regulamentului de funcționare și construire a zonei pietonale „Mețianu” și a Regulamentului privind reglementarea circulației în zona pietonală „Mețianu”;  
H.C.L.M. nr. 6/2004 – cu privire la aprobarea regulamentului privind avizarea, autorizarea, executarea, urmărirea și recepționarea calitativă a lucrărilor edilitar gospodărești (carosabil, trotuare, platforme, alei și zone verzi) din municipiul Arad.

### ➤ ANALIZĂ S.W.O.T.

Analiza SWOT a scos în evidență punctele tari și punctele slabe din organizarea și funcționarea Poliției Locale Arad ÎN ANUL 2014, oportunitățile momentului, precum și amenințările la adresa instituției, între care putem evidenția lipsa unui cadru legislativ adecvat menit să susțină activitatea Poliției Locale, dar și puternica fluctuație de cadre din ultimii ani, pe fondul salarizării foarte mici a polițiștilor locali și a posibilității de a presta munci mai bine plătite în străinătate.

Astfel, în cursul anului 2013, și-au încetat raporturile de serviciu 11 de polițiști locali, în anul 2014, au plecat din instituție 10 polițiști locali, iar în această perioadă s-a reușit recrutarea a doar 4 persoane, atât datorită condițiilor de angajare extrem de restrictive, impuse de legislația în vigoare, cât și, așa cum am arătat mai sus, din cauza salarizării neatrăgătoare.

În aceste condiții, poliția locală Arad a ajuns la un deficit de personal, mai ales în structurile operative, de peste 53%, ajungându-se, față de norma de 1 polițist local la 1.000 de locuitori impusă la angajare conform O.U.G. 63/2010, la o normă de un polițist local la 1.600 – 1.800 de locuitori, normă scriptică ntrucât, având în vedere numărul foarte mare de cetățeni, români și străini ce tranzitează municipiul, norma reală este de aproximativ 1 polițist local la 2.000 de cetățeni.

#### **Puncte tari:**

- ✓ suport administrativ și logistic modern și performant;
- ✓ bază materială dezvoltată și performantă;
- ✓ mijloace auto și echipamente specifice de calitate;
- ✓ capacitatea de a identifica, elabora, implementa și monitoriza mecanismele și instrumentele specifice pentru întărirea capacității instituționale în domeniul ordinii și siguranței publice;
- ✓ capacitatea de a identifica, monitoriza și verifica orice eveniment pe linie de ordine și siguranță publică, în zonele în care sunt amplasate camere de supraveghere video;
- ✓ existența unui sistem de parteneriat deschis cu instituții publice și ONG;
- ✓ interesul personalului pentru perfecționare prin participarea la cursuri de formare și pregătire a polițiștilor locali;

- ✓ transparență și deschidere către mass-media și societatea civilă;
- ✓ capacitatea de a elabora propuneri de acte normative, instrumente de planificare strategică și bugetară, în domeniul specific de activitate al Poliției Locale;
- ✓ existența unor proceduri de lucru, menite să eficientizeze activitatea structurilor operative și administrative;
- ✓ posibilitatea de a acorda, începând cu luna ianuarie 2015, norma de hrană întregului personal din instituție, odată cu adoptarea de către Consiliul Local Municipal Arad a proiectului de hotărâre ce reglementează acest domeniu.

#### **Puncte slabe:**

- ✓ imposibilitatea de a acoperi operativ și profesionist toate evenimentele, manifestările, acțiunile, sesizările, din cauza numărului redus de polițiști locali;
- ✓ risc de supraîncărcare cu sarcini a personalului din cadrul structurilor operative, ca urmare a deficitului de resurse umane;
- ✓ deficit de personal, din cauza plecării unui număr mare de polițiști locali din instituție (79 de posturi vacante, dintr-un total de 185);
- ✓ timp foarte redus ce poate fi alocat pregătirii polițiștilor locali din structurile operative;
- ✓ nivel încă foarte scăzut de salarizare, fapt care demotivează, în special, personalul operativ;
- ✓ lipsa unei legislații care să reglementeze metodologiile specifice de lucru pentru anumite situații punctuale, de criză (campanii electorale, proteste neautorizate, etc.);
- ✓ colaborare ineficientă și greoaie cu structurile din Primăria municipiului Arad;
- ✓ lipsa unui cadru legislativ adecvat, în domenii de mare importanță, pentru supravegherea domeniului public și privat al municipiului, supravegherea modului de parcare pe domeniul public, ordinea și liniștea publică: parcare neregulamentară a autovehiculelor, parcare pe trotuare și pe spații verzi, ridicarea mașinilor parcate neregulamentară și care blochează sau deranjează circulația rutieră ori pietonală, animalele din gospodăriile populației.
- ✓ Lipsa unei strategii viabile privind oamenii străzii (majori sau minori), cerșetori (majori sau minori).

#### **Oportunități:**

- ✓ elaborarea unor programe de instruire care să asigure crearea unei conduite profesionale moderne în rândul personalului operativ;
- ✓ elaborarea unor proiecte pentru accesarea de fonduri europene;
- ✓ lărgirea ariei de cooperare cu societatea civilă în vederea extinderii și amplificării acțiunilor preventive;
- ✓ dezvoltarea parteneriatelor cu instituțiile publice și ONG-urile care au competențe tangente activităților pe care le desfășoară Poliția Locală, dar și cu instituții specializate în activități operative pe linie de ordine și siguranță publică, circulație rutieră, control comercial.

#### **Amenințări:**

- ✓ neasigurarea fondurilor necesare angajării personalului necesar desfășurării activității;
- ✓ posibilitatea de a nu fi pusă în executare Hotărârea Consiliului Local Municipal privind acordarea normei de hrană, prin tergiversări repetate și acțiuni birocratice ale unor persoane sau structuri funcționale din Primăria Municipiului Arad;
- ✓ tendința unor entități funcționale din Primăria Municipiului Arad de a bloca proiectele de hotărâre elaborate de poliția Locală Arad prin neincluderea acestora pe ordinea de zi a ședințelor Consiliului Local Municipal;
- ✓ practica unor persoane din Primăria municipiului Arad de a încerca să genereze un curent de opinie negativ față de activitatea Poliției Locale Arad prin repartizarea spre rezolvare a unor sesizări care exced competențelor legale ale Poliției Locale, care este nevoită să transmită petenților explicații pentru nerezolvarea sesizărilor;
- ✓ tendința societății civile de a responsabiliza Poliția Locală pentru aspecte sociale negative ce țin de competența de soluționare a altor instituții sau sunt generate de lipsa de implicare a instituțiilor abilitate, cu consecința scăderii gradului de încredere a populației în instituție;
- ✓ intensificarea acțiunilor concertate de minimalizare a activității Poliției Locale și de denigrare

- polițiștilor locali, exercitate de reprezentanții unor instituții cu activitate oarecum paralelă cu a Poliției Locale;
- ✓ tendința de creștere a manifestărilor de violență de toate genurile (verbală, fizică, atitudinală) la nivelul comunității locale;
  - ✓ continuarea fenomenului de fluctuație a polițiștilor locali din cadrul structurilor operative, facilitat de deschiderea mai multor piețe de forță de muncă din Uniunea Europeană, care oferă salarii mult mai atractive decât la Poliția Locală;

## ➤ **STRUCTURA ORGANIZATORICĂ ȘI DE PERSONAL**

Activitatea Poliției Locale se realizează în interesul persoanei, al comunității, al asigurării pazei și protecției obiectivelor de interes public local și privat, precum și în sprijinul instituțiilor statului, exclusiv pe baza și în executarea legii.

În îndeplinirea misiunilor care îi revin, Poliția Locală cooperează, în baza protocoalelor încheiate, cu Poliția Română și Jandarmeria Română, cu alte instituții ale statului și colaborează cu asociațiile și organizațiile neguvernamentale, precum și cu persoanele fizice și juridice, în limitele legii.

Activitatea Poliției Locale se desfășoară pe baza Legii 155/2010, legea poliției locale, a Regulamentului-cadru de organizare și funcționare, aprobat prin Hotărârea Guvernului nr. 1.332/2010 și a Hotărârii Consiliului Local Arad nr. 259 din 19 noiembrie 2013 privind aprobarea modificării organigramei, a statelor de funcții și de personal și a Regulamentului de organizare și funcționare ale Poliției Locale Arad..

Nivelul de organizare, structura și categoriile de personal se stabilesc anual de Consiliul Local al municipiului Arad, conform legii.

Personalul Poliției Locale se compune din funcționari publici și personal contractual.

Funcționarilor publici din Poliția Locală li se aplică reglementările prevăzute în Legea 188 – Statutul funcționarilor publici, iar personalului contractual, reglementările din legislația muncii.

Potrivit Statului de funcții și Organigramei aprobate prin HCLM Arad nr. 259/2013 Poliția Locală Arad are următoarea structură organizatorică:

- **SERVICIUL ORDINE ȘI LINIȘTE PUBLICĂ 1**, în subordinea directă a directorului general, este condus de dl. Barna Florian și are 28 de funcții publice, din care 11 ocupate și 17 vacante.
- **SERVICIUL ORDINE ȘI LINIȘTE PUBLICĂ 2**, în subordinea directă a directorului general, este condus de dl. Hava Adrian și are 28 de funcții publice, din care 13 ocupate și 15 vacante.
- **SERVICIUL DISPECERAT ȘI MONITORIZARE** este condus de dl. Stana Cosmin și are 12 funcții publice, din care, 11 ocupate și 1 vacant.
- **SERVICIUL CIRCULAȚIE PE DRUMURILE PUBLICE**, în subordinea directă a directorului general, este condus de dl. Tudose Jan-Laurențiu și are 24 de funcții publice, din care, 11 ocupate și 13 vacante.
- **SERVICIUL DISCIPLINĂ ÎN CONSTRUCȚII ȘI AFIȘAJ STRADAL**, în subordinea directă a directorului general, este condus de dl. Stoian Gheorghe și are 10 funcții publice, din care, 6 ocupate și 4 vacante.
- **SERVICIUL PAZĂ BUNURI ȘI VALORI**, în subordinea directă a directorului general, este condus de dl. Marți Cristian și are 21 de funcții contractuale, din care, 14 ocupate și 7 vacante.
- **BIROUL TEHNIC-INFORMATIC**, în subordinea directă a Serviciului Dispecerat și Monitorizare, este condus de dl. Albulescu Adrian și are 6 funcții publice, din care, 3 ocupate și 3 vacante.
- **BIROUL BUGET, FINANCIAR, CONTABILITATE**, în subordinea directă a directorului general, este condus de dl. Bogoșel Ionuț-Florin și are 6 funcții publice, din care, 4 ocupate și 2 vacante.
- **BIROUL ACHIZIȚII PUBLICE, ADMINISTRATIV**, este condus de d-na. Iluna Monika-

- Claudia și are 6 funcții publice, din care, 4 ocupate și 2 vacante.
- **BIROUL ACTIVITATE ȘI CONTROL COMERCIAL**, în subordinea directă a directorului general, este condus de dl. Pop-Faur Alin și are 6 funcții publice, din care, 4 ocupate și 2 vacante.
  - **BIROUL PROTECȚIA MEDIULUI**, în subordinea directă a directorului general, este condus de dl. Balint Laviniu-Mihai și are 6 funcții publice, din care, 3 ocupate și 3 vacante.
  - **BIROUL RESURSE UMANE**, în subordinea directă a directorului general, este condus de d-na. Crainic Eugenia și are 6 funcții publice, din care, 3 ocupate și 3 vacante.
  - **BIROUL COMUNICARE, EVIDENȚĂ PROCESE-VERBALE**, în subordinea directă a directorului general adjunct, este condus de dl. Mărginean Valer și are 7 funcții publice, din care, 6 ocupate și 1 vacant.
  - **BIROUL SUPRAVEGHERE COMUNITARĂ**, în subordinea directă a directorului general adjunct, este condus de dl. Memet Iulian și are 7 funcții publice, din care, 5 ocupate și 2 vacante.
  - **BIROUL IDENTIFICĂRI ȘI EVIDENȚA PERSOANELOR**, în subordinea directă a directorului general, este condus de d-na. Gheorghită Laura și are 6 funcții publice, din care, 3 ocupate și 3 vacante.
  - **COMPARTIMENTUL JURIDIC – CONTENCIOS**, în subordinea directă a directorului general, are 2 funcții publice, ambele ocupate.
- **BILANȚUL ACTIVITĂȚII POLIȚIEI LOCALE ARAD PE ANUL 2014**

În cursul anului 2014, la nivelul Poliției Locale Arad au fost întocmite **2.869 procese-verbale de constatare și sancționare a contravențiilor**, în valoare totală de **1.746.242 lei**, au fost confiscate **1.726 bunuri** și au fost înaintate **35 de sesizări către organele de urmărire penală** cu privire la săvârșirea de infracțiuni prevăzute în Legea nr. 50/1991 privind autorizarea executării lucrărilor de construcții, republicată, cu modificările și completările ulterioare.

#### ➤ **SERVICIUL ORDINE ȘI LINIȘTE PUBLICĂ 1 ȘI 2**

În scopul eficientizării activității, polițiștii de ordine publică au acționat pe trei direcții prioritare:

##### **Siguranța cetățenilor**

Activitatea polițiștilor locali s-a concretizat prin efectuarea de activități preventive, acțiuni și controale privind:

- Combaterea și prevenirea actelor de cerșetorie;
- Identificarea persoanelor fără adăpost care vagabondează pe străzile municipiului și se adăpostesc în diferite zone locuite, deranjând cetățenii;
- Verificarea zonelor cu grad ridicat delictual, unde există condiții de săvârșire a unor fapte antisociale ori de tulburare a ordinii și liniștii publice sau unde se consumă frecvent băuturi alcoolice;
- Combaterea actelor de disconfort civic, în scopul revigorării sentimentului de siguranță al cetățenilor;
- Păstrarea integrității materialelor urbane și a spațiilor verzi.

##### **Combaterea cerșetoriei**

Poliția locală Arad acționează în permanență pentru identificarea persoanelor aflate în dificultate, fără adăpost, aflate în stradă, a persoanelor care cerșesc ori care vagabondează pe raza municipiului Arad. S-a constatat că numărul acestora este în creștere față de anii trecuți, iar la nivelul instituției vin numeroase sesizări referitoare la disconfortul creat de aceste persoane, în special în jurul blocurilor sau în anumite zone traversate de magistralele termice. După depistarea în teren, aceștia sunt conduși la sediul Poliției locale pentru identificare, preluarea în baza de date și luarea de măsuri legale atunci când situația o impune.

În multe cazuri, astfel de persoane au fost duse la centrele de primire administrate de Direcția de Dezvoltare și Asistență Comunitară Arad pentru a putea beneficia de măsurile de asistență socială

legale, unde însă, de cele mai multe ori este refuzată primirea acestor persoane din motive care țin de birocrăția excesivă practică de angajații centrelor de primire minori și a adăpostului de noapte.

### **Siguranța în școli**

Alături de celelalte forțe de ordine publică, Poliția Locală Arad a asigurat măsuri de ordine și siguranță publică pentru prevenirea faptelor antisociale în zona Grupului Școlar de Industrie Alimentară, Seminarului Teologic Ortodox și a Grupului Școlar „Csiki Gergely”.

### **Sanțiuni aplicate**

Polițiștii locali de ordine publică au legitimat 2.204 de persoane pentru săvârșirea unor fapte contravenționale ori pentru prezența suspectă a acestora în anumite zone, la ore târzii, ocazii cu care s-au întocmit 779 procese-verbale de constatare și sancționare a contravențiilor, în valoare totală de 201.050 lei, după cum urmează:

<b>LEGEA 61/91 R</b> -săvârșirea în public de fapte, acte sau gesturi obscene, proferarea de injurii, expresii jignitoare sau vulgare, amenințări cu acte de violență; -apelarea în mod repetat la mila publicului;		
<b>1</b> -desfacerea, comercializarea și consumul băuturilor alcoolice în locurile publice; -tulburarea liniștii locatarilor între orele 22:00-08:00 și 13:00-14:00 -atragerea de persoane, sub orice formă, spre a obține foloase materiale.		<b>Total procese verbale: 659</b> <b>Suma stabilită : 129.550 lei</b>
<b>2</b> <b>LEGEA 370/2004</b> , pentru alegerea Președintelui României		<b>Total procese verbale : 26</b> <b>Suma stabilită : 25.000 lei</b>
<b>3</b> <b>LEGEA 12/1990</b> , privind protejarea populației împotriva unor activități comerciale ilicite, republicată		<b>Total procese verbale : 89</b> <b>Suma stabilită : 44.000 lei</b>
<b>4</b> <b>HCLM 208/2011</b> , prevenirea apariției și proliferării animalelor fără stăpân pe domeniul public al municipiului Arad		<b>Total procese verbale : 5</b> <b>Suma stabilită : 2.500 lei</b>
<b>TOTAL</b>		<b>Total procese verbale : 779</b> <b>Suma stabilită : 201.050 lei</b>

### **Alte acțiuni de menținere a ordinii și liniștii publice**

În cursul anului 2014, polițiștii locali de ordine publică au asigurat, prin menținerea ordinii publice în zonele aferente, buna desfășurare a 78 de adunări publice, precum și a evenimentelor cultural-sportive organizate de Primăria municipiului Arad.

### **➤ SERVICIUL CIRCULAȚIE PE DRUMURILE PUBLICE**

În conformitate cu prevederile Legii 155/2010, polițiștii locali din cadrul Serviciului de Circulație pe Drumurile Publice au asigurat fluența traficului rutier cu ocazia executării unor lucrări de modernizare și reparații a arterelor de circulație din municipiu, în apropierea școlilor și a unităților de învățământ, cu ocazia desfășurării unor activități cultural-artistice sau sportive.

### **Sanțiuni aplicate**

În cursul anului 2014 au fost întocmite 1.477 procese-verbale de constatare și sancționare a contravențiilor, în valoare de 732.632 lei după cum urmează :

<b>1</b> <b>HCLM 109/2009 modificat cu 140/2010</b> , privind aprobarea Regulamentului privind activitatea de transport în regim de taxi		<b>Total procese verbale : 214</b> <b>Suma stabilită : 25.200 lei</b>
<b>2</b> <b>HCLM 141/2012</b> , privind accesul și circulația utilajelor și a autovehiculelor de transport marfă cu masa maximă		<b>Total procese verbale : 477</b>

	autorizată mai mare de 3,5 tone în municipiul Arad	<b>Suma stabilită : 555.100 lei</b>
<b>3</b>	<b>LEGEA 38/2003</b> , Legea taximetriei	<b>Total procese verbale : 18</b> <b>Suma stabilită : 14.300 lei</b>
<b>4</b>	<b>H.G. 1391/2006</b> , pentru aprobarea Regulamentului de aplicare a OUG 195/2002 privind circulația pe drumurile publice	<b>Total procese verbale : 726</b> <b>Suma stabilită : 118.502 lei</b>
<b>5</b>	<b>O.U.G. 195/2002</b> , privind circulația pe drumurile publice	<b>Total procese verbale : 42</b> <b>Suma stabilită : 19.530 lei</b>
<b>TOTAL</b>		<b>Total procese verbale: 1.477</b> <b>Suma stabilită : 732.632 lei</b>

➤ **SERVICIUL DISCIPLINĂ ÎN CONSTRUCȚII ȘI AFIȘAJ STRADAL**

**Sancțiuni aplicate**

În cursul anului 2014 au fost întocmite 223 procese-verbale de constatare și sancționare a contravențiilor, în valoare de 329.500 lei, fiind întreprinse și acțiuni de constatare a infracțiunilor și sesizare a organelor de urmărire penală, verificare, consiliere, după cum urmează:

<b>Nr.crt.</b>	<b>ACTIVITATEA DESFĂȘURATĂ</b>	<b>VOLUM/NUMĂR</b>
<b>1</b>	Verificări efectuate în temeiul Legii nr. 50/1991 privind autorizarea executării lucrărilor de construcții, republicată, cu modificările și completările ulterioare.	<b>1.816</b>
<b>2</b>	Verificări efectuate în temeiul HCLM Arad nr. 6 din 29 ianuarie 2004 privind aprobarea Regulamentului privind avizarea, autorizarea, executarea, urmărirea și recepționarea calitativă a lucrărilor edilitar-gospodărești (carosabil, trotuare, platforme, alei și zone verzi) din municipiul Arad, la lucrările privind remedierea de avarii la rețelele de utilități.	<b>738 (avarii)</b>
<b>3</b>	Amenzi aplicate în temeiul Legii nr. 50/1991 privind autorizarea executării lucrărilor de construcții, republicată, cu modificările și completările ulterioare	<b>Total procese verbale: 207</b> <b>Suma stabilită : 298.000 lei</b>
<b>4</b>	Amenzi aplicate în temeiul HCLM nr. 6/2004 privind avizarea, autorizarea, executarea, urmărirea și recepționarea calitativă a lucrărilor edilitar-gospodărești.	<b>Total procese verbale: 16</b> <b>Suma stabilită : 31.500 lei</b>
<b>5</b>	Constatări și infracțiuni prevăzute în Legea nr. 50/1991 privind autorizarea executării lucrărilor de construcții, republicată, cu modificările și completările ulterioare.	<b>35</b>
<b>6</b>	Sesizări ale organelor de urmărire penală cu privire la săvârșirea de infracțiuni prevăzute în Legea nr. 50/1991 privind autorizarea executării lucrărilor de construcții, republicată, cu modificările și completările ulterioare.	<b>35</b>
<b>7</b>	Petiții adresate de cetățeni, repartizate spre soluționare Serviciului disciplină în construcții și afișaj stradal.	<b>173</b>
<b>8</b>	Înaintări de procese-verbale de constatare și sancționare a contravențiilor la organele fiscale, în vederea executării amenzilor pe cale silită	<b>92</b>
<b>9</b>	Cereri analizate și soluționate în legătură cu emiterea autorizațiilor edilitar-gospodărești.	
<b>10</b>	Consultanță și informare în domeniul autorizării lucrărilor de construcții și disciplină în construcții	<b>Permanent</b>

➤ **SERVICIUL PAZĂ BUNURI ȘI VALORI**

Serviciul Pază Bunuri și Valori își desfășoară activitatea în interesul comunității locale, pentru asigurarea pazei și protecția obiectivelor de interes local, de pe raza administrativă a municipiului Arad.

În anul 2014, Serviciul Pază, Bunuri și Valori și-a desfășurat activitatea în 4 obiective (punct acces-Primărie, Stadion UTA, Palat Cenad - cam. 5 și Stare Civilă, fosta Unitate Militară din Gai).

#### ➤ **BIROUL ACTIVITATE ȘI CONTROL COMERCIAL**

##### **Sanctiuni aplicate:**

În cursul anului 2014, au fost întocmite **331 de procese-verbale de constatare și sancționare a contravențiilor**, în valoare de **423.300 lei**, după cum urmează:

1	HCLM Arad nr. 9/2011, privind Regulamentul de desfășurare a activităților comerciale în municipiul Arad	<b>Total procese verbale: 218</b> <b>Suma stabilită: 348.600 lei</b>
2	HCLM Arad nr. 186/2006, republicată, privind publicitatea, reclama și afișajul în municipiul Arad	<b>Total procese verbale: 32</b> <b>Suma stabilită: 26.600 lei</b>
3	Legea nr. 12/1990 privind protejarea populației împotriva unor activități comerciale ilicite, republicată	<b>Total procese verbale: 60</b> <b>Suma stabilită: 30.000 lei</b>
4	O.G. nr. 99/2000 privind comercializarea produselor și serviciilor de piață	<b>Total procese verbale: 8</b> <b>Suma stabilită: 4.600 lei</b>
5	Hotărârea nr. 661/2001, actualizată privind procedura de eliberare a certificatelor de producător	<b>Total procese verbale: 6</b> <b>Suma stabilită: 3.500 lei</b>
6	Legea nr. 252/2003 privind registrul unic de control	<b>Total procese verbale: 6</b> <b>Suma stabilită: 7.500 lei</b>
7	HCLM Arad nr. 70/2012 privind aprobarea regulamentului de funcționare și construire a zonei pietonale „Mețianu”	<b>Total procese verbale: 1</b> <b>Suma stabilită: 2.500 lei</b>
<b>TOTAL:</b>		<b>Procese verbale: 331</b> <b>Suma: 423.300 lei</b>

În 78 de cazuri s-a aplicat și măsura complementară a confiscării/reținerii în vederea confiscării în temeiul Legii nr. 12/1990, privind protejarea populației împotriva unor activități comerciale ilicite, republicată și a Legii nr. 370/2014, pentru alegerea Președintelui României, actualizată. Cu aceste ocazii au fost confiscate 1.726 bunuri.

#### ➤ **BIROUL PROTECȚIA MEDIULUI**

##### **Sanctiuni aplicate:**

În cursul anului 2014, au fost întocmite **60 de procese-verbale de constatare și sancționare a contravențiilor**, în valoare de **59.860 lei**, după cum urmează:

1	HCLM 162/2006, privind normele de gospodărire ale municipiului Arad	<b>Total procese verbale: 38</b> <b>Suma stabilită: 31.960 lei</b>
2	HCLM 211/2011, privind regimul deșeurilor	<b>Total procese verbale: 12</b> <b>Suma stabilită: 27.000 lei</b>
3	LEGEA 24/2007, privind reglementarea și administrarea spațiilor verzi din zonele urbane	<b>Total procese verbale: 9</b> <b>Suma stabilită: 600 lei</b>
4	Legea 101/2006, privind serviciul de salubritate al localității	<b>Total procese verbale: 1</b> <b>Suma stabilită: Av.</b>
<b>TOTAL</b>		<b>Total procese verbale: 37</b> <b>Suma stabilită: 36.300 lei</b>

#### ➤ **BIROUL COMUNICARE, EVIDENȚĂ PROCESE VERBALE**



### **Activitatea de comunicare**

În scopul îmbunătățirii activității și a creșterii eficienței muncii polițiștilor locali, în cursul anului 2014 Poliția Locală Arad a realizat și înaintat Primăriei municipiului Arad patru Proiecte de Hotărâre, în vederea transmiterii spre analiză și adoptare Consiliului local al municipiului Arad, după cum urmează:

1. **Proiect de Hotărâre** privind interzicerea circulației mijloacelor de transport pe anumite artere din municipiul Arad – înaintat la 13.03.2014;
2. **Proiect de Hotărâre** privind modificarea și completarea Anexei HCLM nr. 162/2009 privind normele obligatorii și responsabilitățile concrete ce revin instituțiilor publice, agenților economici, celorlalte persoane juridice și cetățenilor pentru gospodărirea municipiului Arad – înaintat la 01.09.2014;
3. **Proiect de Hotărâre** privind modificarea și completarea HCLM nr. 208/2011 pentru aprobarea Regulamentului privind prevenirea apariției și proliferării animalelor fără stăpân pe domeniul public al municipiului Arad – înaintat la 10.09.2014;
4. **Proiect de Hotărâre** privind acordarea normei de hrană personalului Poliției Locale Arad – înaintat la 31.10.2014, adoptat de C.L.M. Arad în ședința ordinară din 29 decembrie 2014.

În cadrul activității de comunicare, informare și relații publice s-a acționat în următoarele direcții:

- a) *Informarea publică directă a persoanelor* – au fost comunicate din oficiu prin afișare următoarele informații de interes public: actele normative care reglementează organizarea și funcționarea Poliției Locale Arad; structura organizatorică, atribuțiile compartimentelor, programul de funcționare, programul de audiențe al directorului executiv; datele de contact ale poliției Locale Arad, respectiv, denumirea, sediul, numerele de telefon/fax, adresa de e-mail și adresa paginii de internet;
- b) *Informarea internă a personalului* – s-au emis un număr de 278 decizii adresate personalului din instituție;
- c) *Informarea presei* – Mass-Media reprezintă cel mai important partener pentru informarea publicului în ceea ce privește acțiunile desfășurate de Poliția Locală Arad. Activitatea de comunicare a urmărit, în primul rând, informarea corectă, obiectivă, precum și creșterea gradului de transparență în privința activității instituției. Comunicarea cu mass-media s-a realizat prin două direcții principale: din oficiu, prin transmiterea de comunicate/informații de presă, sau la solicitarea reprezentanților mass-media. În ceea ce privește activitatea Compartimentului Secretariat, Relații cu Publicul și Arhivă, din punct de vedere al mediatizării, precizăm că în cursul anului 2014, au fost transmise un număr de 14 comunicate de presă privind activitatea agenților poliției Locale Arad, toate publicate în cotidienele locale și pe site-urile de știri. La solicitarea expresă a jurnaliștilor, au fost formulate și transmise 32 de răspunsuri, publicate de asemenea în mijloacele mass-media (presa scrisă, TV, radio, site-uri de specialitate). De asemenea instituția a fost reprezentată în cursul anului la mai multe emisiuni în direct la radio și televiziune, realizate de posturi locale sau regionale, pe tema activității desfășurate.
- d) *Monitorizarea presei* – Activitatea de monitorizare și analiză a presei scrise s-a făcut zilnic, în format electronic și tipărit pe baza unui număr de 3 ziare locale zilnice – Glasul Aradului, Jurnalul Arădean, Aradul. De asemenea au fost monitorizate permanent site-uri de știri. Informațiile de presă astfel structurate asigură o bază de date utilă pentru realizarea unor analize de imagine și conținut privind activitatea Poliției Locale, pentru a evalua impactul mediatic al cetățenilor sau pentru a menține o relație de comunicare transparentă cu mass-media.

### **Activitatea de evidență a proceselor-verbale**

Au fost înregistrate în baza de date privind evidența proceselor verbale 2.869 procese-verbale, din care 2.809 au fost comunicate prin poștă, iar 355 au fost transmise spre afișare la domiciliul contravenientului.

A fost demarată procedura executării silite, prin solicitarea luării în debit la Direcția de Venituri de la domiciliul contravenienților, în 1.745 de cazuri.

#### **Activitatea de secretariat**

Au fost înregistrate în registrul de intrări-ieșiri 9.054 de documente, din care 6.125 documente proprii.

#### **Activitatea de arhivă**

În cursul anului 2014, au fost demarate și încheiate procedurile de constituire a arhivei la nivelul instituției. Astfel, au fost constituite, legate și depozitate în arhivă 1.673 de dosare (echivalentul a 34,96 metri liniari) ce reprezintă documentele tuturor structurilor funcționale ale Poliției Locale Arad, de la înființare și până în anul 2012 inclusiv.

#### **➤ SERVICIUL DISPECERAT ȘI MONITORIZARE**

Activitatea serviciului s-a desfășurat pe două paliere: **activitate de dispecerat și monitorizare**, respectiv **activitate tehnică și informatică** (prin Biroul Tehnic-Informatic din subordinea Serviciului Dispecerat și Monitorizare).

Activitatea de dispecerat și monitorizare s-a desfășurat în regim de permanență, fiind cuantificată astfel:

- Sesizări telefonice primite – **983**
- Sesizări telefonice verificate operativ – **739**
- Sesizări verificate neconfirmate – **211**
- Răspunsuri comunicate telefonic – **379**
- Dispoziții primite și transmise – **202**
- Apeluri telefonice primite – **3.469**
- Apeluri telefonice formate – **1.238**
- Persoane consiliate – **752**
- Persoane legitimate – **1.312**
- Persoane intrate în instituție – **562**
- Rapoarte întocmite – **596**

În cursul anului 2014, începând cu luna iulie, activitatea de interogare a bazelor de date a crescut, odată cu aplicarea, de către Poliția Locală Arad a prevederilor OUG nr. 195/2002 privind circulația pe drumurile publice, în acest sens fiind făcute un număr de 887 identificări auto, 492 verificări permise și 208 verificări în baza de date a Oficiului Național al Registrului Comerțului.

În ceea ce privește partea de monitorizare prin supraveghere video, aceasta a fost extinsă începând cu luna august 2014, cu ocazia desfășurării manifestărilor legate de „Zilele Aradului”, pe întreaga stradă pietonală Mețianu, acoperind, pe lângă intrări, și intersecțiile.

De asemenea, activitatea de monitorizare prin supraveghere video a fost extinsă și în Piața Avram Iancu, prin instalarea unor camere de supraveghere pe clădirea Teatrului de Stat „Ioan Slavici”, cu monitorizare din dispeceratul poliției Locale Arad.

În acest moment, prin dispeceratul Poliției Locale este asigurată monitorizarea și înregistrarea permanentă a unor obiective de interes local (str. Mețianu, Parcul Reconcilierii româno-maghiare, Statuia Nepomuk, Piața Avram Iancu).

S-au întreprins demersurile pentru transferarea unor echipamente de supraveghere și integrarea acestora în sistemul actual, prin care se extinde monitorizarea în zonele importante din municipiu.

La sfârșitul anului, în luna decembrie 2014, s-a finalizat operaționalizarea dispeceratului în noul sediu, după terminarea unor ample lucrări de reparații în clădire, la infrastructura de alimentare cu energie electrică și termică, apă, rețelistică, telefonie și telecomunicații.

#### **Activitatea tehnic-informatică**

Asigurarea suportului tehnic pentru monitorizarea și înregistrarea permanentă a unor obiective de interes local (str. Meșianu, Parcul Reconcilierii româno-maghiare, Statuia Nepomuk, Piața Avram Iancu);

Montarea și punerea în funcțiune a sistemelor de supraveghere video la noi obiective;

Mentenanța sistemului de monitorizare permanentă a unor obiective de interes local;

Mentenanța stațiilor de emisie-recepție din cadrul instituției;

Mentenanța sistemelor de alarmare, dispecerizare și înregistrare audio a sesizărilor telefonice primite prin numărul de urgență al Poliției Locale Arad;

Revizia întregului sistem de emisie-recepție (stații de emisie-recepție portabile, fixe și repetoare), din cadrul Poliției Locale Arad;

Mentenanța echipamentelor electronice și IT din cadrul instituției;

Prelucrarea imaginilor captate de camerele de supraveghere pentru punerea la dispoziția organelor abilitate, în vederea efectuării de cercetări penale;

Pregătirea, instalarea și configurarea infrastructurii de alimentare cu energie electrică permanentă, rețelistică, telefonie și telecomunicații în noul dispecerat central al Poliției Locale Arad;

Mutarea, instalarea, configurarea și punerea în funcție a echipamentelor din cadrul dispeceratului vechi în noul sediu al dispeceratului central.

#### ➤ **BIROUL SUPRAVEGHERE COMUNITARĂ**

În cursul anului 2014, polițiștii locali din cadrul Biroului Supraveghere Comunitară au efectuat următoarele activități :

- s-au afișat 249 de procese verbale de contravenție, pe raza municipiului Arad, potrivit O.G. nr. 2/2001 actualizată;
- au fost verificate 128 de persoane care au luat spre adopție câini fără stăpân, potrivit HCLM Arad cu nr. 208/2011 pentru aprobarea Regulamentului privind prevenirea apariției și proliferării animalelor fără stăpân pe domeniul public al municipiului Arad și Legii 227/2002 privind adopția animalelor fără stăpân;
- au fost identificate și dezafectate trei adăposturi improvizate de oamenii străzii, polițiștii locali au supravegheat persoanele beneficiare de ajutor social, care efectuează muncă în folosul comunității, în locațiile stabilite de către Primăria municipiului Arad.

#### ➤ **BIROUL ACHIZIȚII PUBLICE ȘI CONTRACTE, ADMINISTRATIV**

În urma întocmirii Programului anual al achizițiilor și al actualizării acestuia, în funcție de bugetul aprobat pentru Poliția Locală Arad și de rectificările bugetare aprobate pe parcursul anului, în anul 2014 activitatea funcționarilor publici din cadrul Biroului Achiziții Publice, Administrativ s-a concentrat pe realizarea Programului, respectiv aplicarea procedurilor de achiziție publică, de la inițierea acestora și până la încheierea contractelor de achiziție publică, conform legislației în vigoare cu respectarea etapelor specifice procedurilor de achiziție.

În anul 2014 s-au încheiat 39 contracte de achiziție publică, cu actele adiționale aferente.

#### ➤ **BIROUL BUGET, FINANCIAR, CONTABILITATE**

Raport asupra bugetului Poliției Locale Arad

Mii lei

	<b>Titlul I Cheltuieli de personal</b>	<b>Titlul II Bunuri și servicii</b>	<b>Titlul X Active nefinanciare</b>	<b>Titlul XVII Plăți efectuate în anii precedenți și recuperate în anul curent</b>	<b>Total buget Poliția Locală Arad</b>
<b>Buget aprobat</b>	2379,00	2198,00	419,00	- 15	<b>4981,00</b>
<b>Buget consumat</b>	2348,61	1888,42	398,73	- 8,17	<b>4627,59</b>
<b>%</b>	<b>98,72</b>	<b>85,92</b>	<b>95,16</b>	<b>54,49</b>	<b>92,90</b>

### ➤ **BIROUL RESURSE UMANE**

În cursul anului 2014, având în vedere gradul foarte scăzut de ocupare a posturilor în instituție – din 185 de posturi, sunt ocupate 107, rezultând un grad de ocupare de numai 57,84 % - au fost înaintate Primăriei Municipiului Arad 4 memorii în vederea suplimentării bugetului, la capitolul cheltuieli de personal, pentru a putea demara procedurile necesare organizării concursurilor pentru ocuparea posturilor vacante. Toate aceste memorii au primit răspuns negativ.

Precizăm că deficitul cel mai mare de personal se înregistrează în structurile operative de Ordine și Liniște Publică ( 32 posturi vacante din 56 - 57,15% ) și Circulație pe Drumurile Publice ( 13 posturi vacante din 24 - 54,17 % ).

Biroul Resurse Umane a desfășurat și alte activități, după cum urmează :

- ✓ s-a asigurat actualizarea Registrului general de evidență a personalului contractual
- ✓ ( REVISAL );
- ✓ s-a întocmit Planul de ocupare a funcțiilor publice pe anul 2015 și s-a transmis ordonatorului principal de credite;
- ✓ s-a pregătit documentația necesară pentru participarea polițiștilor locali la cursurile de pregătire și formare inițială;
- ✓ s-a monitorizat activitatea cursurilor de formare și pregătire continuă a funcționarilor publici.

### ➤ **BIROUL IDENTIFICĂRI ȘI EVIDENȚA PERSOANELOR**

- ✓ Au fost efectuate un număr de 876 identificări ale persoanelor în bazele de date ale M.A.I., la solicitarea polițiștilor locali, în vederea încheierii proceselor verbale de contravenție.
- ✓ Au fost efectuate, în bazele de date, un număr de 3934 identificări de persoane, respectiv autovehicule, ca urmare a adreselor primite de la Primăria Municipiului Arad – Direcția Patrimoniu – Serviciul Parcări.
- ✓ A fost organizată și planificată acțiunea de control a cărții de imobil privind respectarea de către responsabilii acestora a reglementărilor O.U.G. 97/2005. Au fost verificate la fața locului 320 cărți de imobil.
- ✓ Au fost distribuite, conform repartizării pe cartiere, un număr de 1337 invitații puse la dispoziție de SPCLEP Arad, persoanelor care au actele de identitate expirate și minorilor peste 14 ani, care nu au acte de identitate.

### ➤ **COMPARTIMENT JURIDIC – CONTENCIOS**

În cursul anului 2014, la Compartimentul juridic-contencios au rămas în lucru din anul 2013 un număr de 4 dosare, fiind înregistrate un număr de 185 dosare noi, din care :

- ✓ 139 dosare – plângeri formulate împotriva unor procese verbale de constatare și sancționare a contravențiilor;
- ✓ 42 dosare – privind reexaminarea sancțiunilor, în vederea înlocuirii sancțiunii amenzii cu muncă în folosul comunității;
- ✓ 2 dosare litigii de muncă;
- ✓ Un dosar contestație la executare;
- ✓ Un dosar pretenții bănești ( acordare spor confidențialitate + normă hrană ).

Astfel din numărul total al cauzelor înregistrate, instanțele de judecată au soluționat definitiv un număr de 105, din care în 54 s-a dispus respingerea plângerilor contravenționale, iar în 24 a fost înlocuită sancțiunea amenzii cu muncă în folosul comunității.

La finele anului 2014, se află în curs de soluționare, pe rolul instanței de judecată un număr de 84 de dosare având ca obiect anulare procese verbale de contravenție.

În desfășurarea activității, au fost înregistrate în Registrul de intrare corespondență juridică un număr de 752 documente cu caracter juridic, fiind avizate pentru legalitate un număr de 579 acte emise de compartimentele din cadrul instituției.

În cadrul acestor instruirii, au fost aduse la cunoștință și prelucrate acte normative cu aplicare în sfera de activitate a compartimentelor : Circulație pe Drumurile Publice, Ordine publică, Activitate și Control Comercial, Protecția Mediului.

## ➤ PROIECTE ȘI PARTENERIATE

POLIȚIA Locală Arad a derulat în cursul anului 2014 două proiecte în scopul informării cetățenilor și a educării acestora, în special a tinerilor, cu privire la importanța dezvoltării spiritului civic, a voluntariatului și a mișcării în aer liber:

1. **„Bicicletta arădeană”** – manifestarea s-a desfășurat timp de trei zile în cadrul „Zilelor Aradului”, în colaborare cu firme și asociații care promovează activitățile în aer liber, mișcarea și sportul. Sute de persoane de toate vârstele au fost prezente în Parcul Eminescu și au luat parte la activitățile propuse de organizatori: plimbări cu bicicletele, mișcare pe picioroange, diferite competiții sportive pentru amatori.
2. **„Culori și zâmbete”** – proiectul a continuat și în cursul anului 2014 prin înfrumusețarea a 6 platforme gospodărești, cu sprijinul unor firme care l-au sponsorizat. Activitatea a început în anul 2013 și presupune înfrumusețarea platformelor pentru depozitarea resturilor menajere din cartierele orașului. Elevii voluntari au pictat platformele în culori vii, transmițând totodată mesaje care atrag atenția asupra importanței protejării mediului înconjurător și a curățeniei, sub coordonarea unui cadru didactic de specialitate.

De asemenea, Poliția Locală Arad a participat, în calitate de parteneră, la organizarea a două evenimente sportive tradiționale care se bucură de popularitate și de o mediatizare intensă: **Supermaratonul Arad-Bekescsaba și Maratonul Moș Crăciunilor.**

În tot cursul anului 2014 au avut loc întâlniri cu elevii din mai multe școli din municipiu care au discutat cu polițiștii locali despre prevenirea violenței și modul în care pot să prevină incidentele nedorite. O atenție specială s-a acordat aspectelor privind fenomenul cerșetoriei și modul de combatere a acesteia.

Un alt parteneriat în derulare este **„Programul complex de mobilizare pentru identificare și referire a victimelor traficului de persoane”** inițiat de fundația „Pro Prietenia” cu scopul de a implica activ instituții specializate și societatea civilă în lupta împotriva traficului de persoane.

## ➤ COMISIA DE DISCIPLINĂ

Comisia de disciplină din cadrul Poliției Locale Arad funcționează în baza HG nr. 1.344/13.10.2007 privind normele de organizare și funcționare a comisiilor de disciplină, actualizată și a Deciziei nr. 130/01.10.2014 a Directorului general al Poliției Locale Arad.

În cursul anului 2014, la comisia de disciplină au fost depuse 15 sesizări pentru abateri disciplinare comise de 14 polițiști locali, din care pentru un polițist local s-au depus patru sesizări, pentru trei s-au depus câte două sesizări, iar pentru zece, câte o sesizare. Două dintre sesizări au privit câte doi polițiști locali. În șase cazuri din cele 15 cu care a fost sesizată, Comisia a dispus clasarea pentru neîndeplinirea condițiilor necesare stabilirii răspunderii disciplinare sau pentru pierderea calității de funcționar public a persoanei în cauză.

Au fost aplicate 10 sancțiuni, 4 muștrări scrise și 6 diminuări salariale.

## ➤ STAREA DE SĂNĂTATE A PERSONALULUI

Supravegherea stării de sănătate a angajaților instituției, în anul 2014, s-a desfășurat prin examene medicale la angajare (4) și controale medicale periodice (102), conform reglementărilor din Legea Securității și Sănătății în Muncă nr. 319/2006, HG nr. 1.169/2011, pe baza fișelor de identificare a factorilor de risc profesional întocmite de angajator.

În cursul anului 2014 au fost vizate 166 certificate medicale care au totalizat 1.462 zile de incapacitate temporară de muncă pentru 56 de angajați.

## ➤ OBIECTIVE PENTRU ANUL 2015

Poliția Locală Arad își propune să continue modernizarea propriilor structuri, în vederea compatibilizării acestora cu structurile paralele interne dar și cu structurile europene similare.

Totodată își propune să continue procesul de adaptare a priorităților de acțiune la nevoile cetățenilor pentru a le putea oferi acestora, într-un timp scurt și de calitate, toate serviciile cu care este investită de lege.

Pentru anul 2015, Poliția Locală Arad își propune să perfecționeze și să extindă sistemul de monitorizare a camerelor de supraveghere din municipiul.. Astfel, ne propunem să preluăm de la Primăria municipiului Arad, actualul sistem de supraveghere pe care îl gestionează aceasta și să demarăm procedurile legale pentru achiziționarea de noi camere video, împreună cu aparatura de supraveghere a acestora. În acest sens, Poliția Locală Arad va realiza un Studiu de fezabilitate privind infrastructura și rețeaua de comunicații date/voce/software/video, cu sistem de dispecerizare inclus și își propune să achiziționeze un sistem de afișaj în matrice, de tip video-wall și a componentelor necesare funcționării acestora.

#### **Alte obiective generale pe care și le propune Poliția Locală Arad pentru 2015 :**

- Creșterea gradului de ocupare a posturilor vacante;
- Îndeplinirea sarcinilor încredințate prin Hotărârile Consiliului Local, alături de celelalte structuri din aparatul de specialitate ale Primăriei Municipiului Arad;
- Perfecționarea și specializarea personalului prin pregătire profesională de specialitate și organizarea de cursuri obligatorii;
  - Îmbunătățirea stării și practicii disciplinare în rândul efectivelor Poliției Locale Arad;
  - Asigurarea ocupării funcțiilor de conducere și execuție cu personal competent, în limitele impuse de legislația în vigoare, în vederea asigurării unui management performant tuturor structurilor din Poliția Locală Arad;
  - Asigurarea condițiilor necesare pregătirii personalului operativ, în conformitate cu Legea 155/2010 și în limita fondurilor alocate prin bugetul local;
  - Amplificarea numărului de acțiuni, în principal pe linie de ordine și liniște publică, creșterea gradului de siguranță rutieră, combaterea faptelor și manifestărilor care aduc prejudiciu patrimoniului local sau persoanelor, controlul respectării normelor legale în ceea ce privește comerțul stradal, identificarea construcțiilor ilegale pe raza municipiului, prevenirea și descoperirea aspectelor care afectează starea de curățenie și mediul;
  - Sprijinirea campaniei de informare și conștientizare a comunității locale despre necesitatea respectării hotărârilor Consiliului Local Municipal Arad, implicarea activă a cetățenilor în sesizarea oricăror fapte de natură să tulbure ordinea și liniștea publică, să atenteze la viața și integritatea persoanelor, curățenia localității;
  - Îmbunătățirea gradului de sănătate a angajaților și astfel, scăderea numărului de zile de incapacitate de muncă prin intensificarea programului de pregătire sportivă, identificarea și eliminarea factorilor de risc profesional, precum și prin îmbunătățirea managementului SSM.

### **4.3 S.C. Compania de Transport Public S.A. Arad**

#### ***Transport public în municipiului Arad în cursul anului 2014***

##### **➤ Servicii de transport oferite și capacități de producție**

Serviciile de transport oferite de CTP Arad, se împart în două mari categorii: serviciile de transport cu autobuzele și serviciile de transport cu tramvaiele.

##### **1. Transport autobuze :**

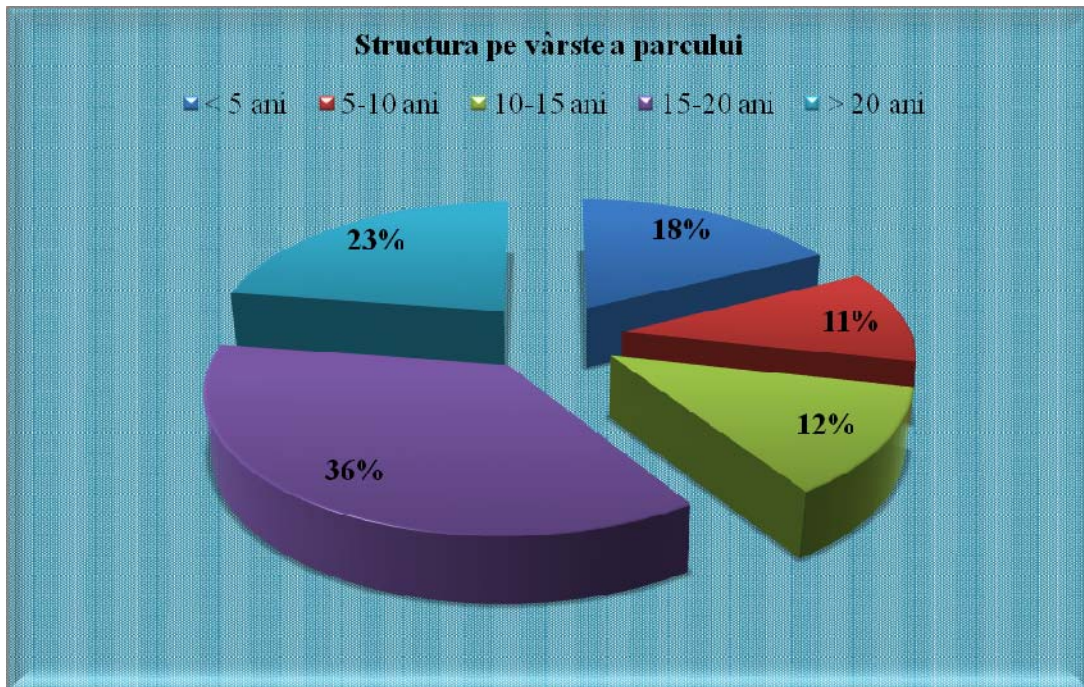
- 8 trasee urbane în municipiul Arad.
- 1 traseu înlocuire tramvai pe relația Sâmbăteni-Ghioroc.
- 16 trasee curse speciale regulate de tip urban.
- 142.011 ore de circulație / an 2014 (total sector autobuze).
- 459.824 km / an 2014 (din care 171.096 înlocuiri tramvaie cu autobuze)

Cele 137 de unități de transport utilizate atât în municipiul cât și în județ, de diferite capacități, folosite pentru efectuarea transportului prin curse regulate, sunt structurate, din punct de vedere al capacității de transport, astfel:

- ⇒ 22 articulate
- ⇒ 64 de capacitate medie
- ⇒ 29 midibuze
- ⇒ 22 microbuze

Structura pe vârste a parcului indică un grad mare de uzură tehnică și morală a acestuia, cu efecte nefavorabile asupra costurilor de operare, astfel:

- cu vechime între 0-5 ani: 24 bucăți.
- cu vechime între 5-10 ani: 15 bucăți.
- cu vechime între 10-15 ani: 17 bucăți.
- cu vechime între 15-20 ani: 50 bucăți.
- peste 20 ani : 31 bucăți.



## 2. Transport tramvaie

- 10 trasee urbane în municipiul Arad.
- 5 trasee suburbane în municipiul Arad.
- 219.549 ore de circulație / an 2014.
- 3.171.819 km / an 2014.

Parc tramvaie 146 unități (91 la UTA și 55 la Micalaca) și 3 IMPERIO.

- ⇒ T4R, T4D-B4D = 48 din care 20 cupluri
- ⇒ TG4 = 28 din care 5 cupluri
- ⇒ TG6 = 36 din care 4 cupluri
- ⇒ TG8, M8S = 28
- ⇒ Vagoane utilitare = 6 (Perie, igienizare, fir aerian, etc.)
- ⇒ IMPERIO = 3

### ➤ **Parcurs zilnic programat**

Compania de Transport Public Arad are ca principal obiect de activitate transportul public local de persoane efectuat cu tramvaie și autobuze.

Serviciul de transport public regulat urban oferit de CTP Arad se execută în baza contractului de delegare a gestiunii:

- **CLM ARAD:** Contract de delegare a gestiunii serviciului de transport public urban Nr. 14685 / 10.03.2014, aprobat prin HCLM Nr. 48 / 03.03.2014;

Parcursul zilnic programat CTP Arad 2014		În perioada cursurilor școlare	În perioada vacanței școlare
Zi lucrătoare	tramvaie	9609,23 km/zi	9566,49 km/zi
	autobuze	976,65 + 455 (înlocuiri tramvaie Sâmbăteni) = <b>1431,65 km/zi</b>	963,55 + 455 (înlocuiri tramvaie Sâmbăteni) = <b>1418,55 km/zi</b>
Zi sârbătoare	tramvaie	6541,22 km/zi	6541,22 km/zi
	autobuze	989,8 + 328 (înlocuiri tramvaie Sâmbăteni) = <b>717,8 km/zi</b>	989,8 + 328 (înlocuiri tramvaie Sâmbăteni) = <b>717,8 km/zi</b>

- **Călători transportați**

Numărul total de călători care au utilizat transportul public urban cu tramvaiele și autobuzele, pe parcursul anului 2014, este de **18,985,538**.

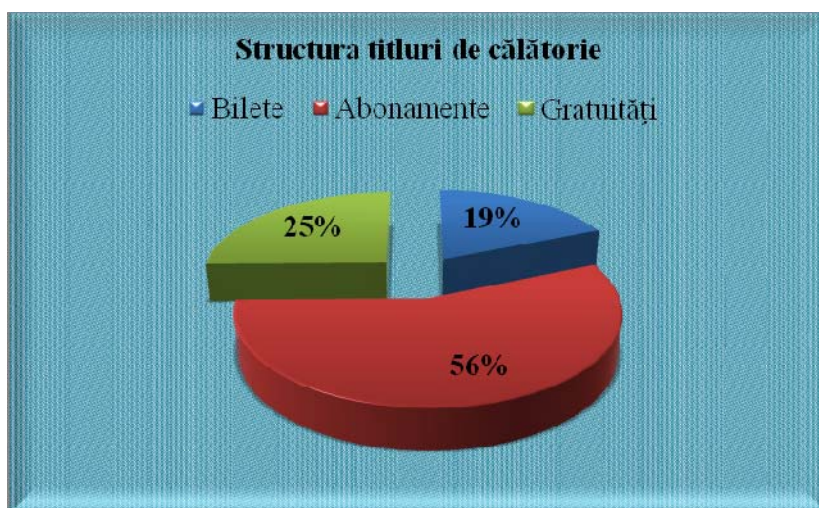
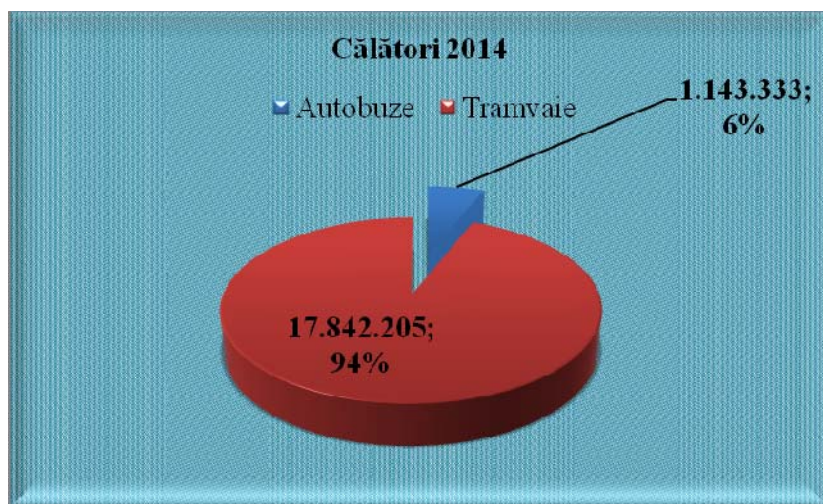
Luna	TRAMVAI			
	Bilete	Abonamente	Gratuități	Total
Ianuarie	285.743	900.316	419.675	1.605.734
Februarie	260.085	830.000	419.450	1.509.535
Martie	285.463	951.640	410.000	1.647.103
Aprilie	281.239	819.570	402.875	1.503.684
Mai	281.688	818.467	402.950	1.503.105
Iunie	276.503	723.797	402.950	1.403.250
Iulie	280.926	611.931	379.625	1.272.482
August	250.998	546.723	379.625	1.177.346
Septembrie	294.109	924.762	379.700	1.598.571
Octombrie	291.552	896.110	397.475	1.585.137
Noiembrie	257.848	829.656	397.400	1.484.904
Decembrie	254.188	899.766	397.400	1.551.354
<b>Total</b>	<b>3.300.342</b>	<b>9.752.738</b>	<b>4.789.125</b>	<b>17.842.205</b>
Media pe lună	275.029	812.728	399.094	1.486.850

Luna	AUTOBUZ		
	Bilete	Abonamente	Total
Ianuarie	25.074	91.416	116.490
Februarie	22.858	84.271	107.129



Martie	23.187	90.653	113.840
Aprilie	21.178	71.576	92.754
Mai	21.436	71.881	93.317
Iunie	20.051	62.952	83.003
Iulie	21.889	56.740	78.629
August	18.519	48.533	67.052
Septembrie	22.660	83.165	105.825
Octombrie	21.678	77.685	99.363
Noiembrie	19.211	71.908	91.119
Decembrie	18.265	76.547	94.812
<b>Total</b>	<b>256.006</b>	<b>887.327</b>	<b>1.143.333</b>
Media pe lună	21.334	73.944	95.278

Luna	TOTAL			
	Bilete	Abonamente	Gratuități	Total
Ianuarie	310.817	991.732	419.675	1.722.224
Februarie	282.943	914.271	419.450	1.616.664
Martie	308.650	1.042.293	410.000	1.760.943
Aprilie	302.417	891.146	402.875	1.596.438
Mai	303.124	890.348	402.950	1.596.422
Iunie	296.554	786.749	402.950	1.486.253
Iulie	302.815	668.671	379.625	1.351.111
August	269.517	595.256	379.625	1.244.398
Septembrie	316.769	1.007.927	379.700	1.704.396
Octombrie	313.230	973.795	397.475	1.684.500
Noiembrie	277.059	901.564	397.400	1.576.023
Decembrie	272.453	976.313	397.400	1.646.166
<b>Total</b>	<b>3.556.348</b>	<b>10.640.065</b>	<b>4.789.125</b>	<b>18.985.538</b>
Media pe lună	296.362	886.672	399.094	1.582.128



- **Situația indicatorilor economico-financiari pentru anul 2014**

Veniturile din incasari, aferente transportului public urban cu tramvaiele si autobuzele , pe parcursul anului 2014, sunt de **13,358,908 lei**.

- **Structura traseelor CTP**

- ❖ **Tramvaie**

Linie	Traseu	Lungime medie/sens (km)	Timp parcurs sens (minute)	Număr semicurse	Total km/zi	Frecvența(vehicule/h)				Interval de urmărire (min)			
						5 - 8	8 - 12	12 - 17	17 - 23	5 - 8	8 - 12	12 - 17	17 - 23
<b>1</b>	Făt Frumos - Podgoria – P-ța Romană	6,350	26	12	75,8	Circulă ca linie de legatură							
<b>1b</b>	Făt Frumos - Platforma industrială Vest	3,670	12/14	4	24,16	Circulă la ore fixe							
<b>3</b>	Făt Frumos - Podgoria - Gara Aradul Nou	10	40	180	2320,02	6	4,28	6	4,28	10	14	10	14

6	Gai - Podgoria - Piața Romană	7,965	32/33	74	627,96	2	2	2	2	30	30	30	30
7	Făt Frumos - Miorița - Billa - Podgoria - Făt Frumos	7,635	26/32	171	1591,52	6	4,28	6	4,28	10	14	10	14
9	Făt Frumos - Podgoria - Vladimirescu-CCh	11,5/14	39/44	19	268,58	Circulă la ore fixe. Liniile <b>11, 12, 14</b> limitate la Sâmbăteni.							
10	P-ța Romană - Podgoria- Vladimirescu - CCh	9,43/11,93	32/39	4	42,74								
11	Făt Frumos - Podgoria - Ghioroc	26,60	81/85	24	1084,81								
12	P-ța Romană - Podgoria-Ghioroc	24,535	74/79	3	182,16								
14	Combinatul Chimic - Ghioroc	15,03	32	1	15,03								
15	Făt Frumos - Gara CFR - Sere	6,73	25	54	383,21	2	2	2	1	30	30	30	40
15b	Făt Frumos - Gara CFR - Sere - CET	9,62	31/32	14	134,68	Circulă la ore fixe							
16	P-ța Romană - Sere	5,25	19/20	67	422,95	2	2	2	1	25	25	25	40
16b	P-ța Romană - Sere - CET	8,145	25/27	182	32,58	Circulă la ore fixe							
18b	Billa-Voinicilor - P-ța Romană - F.F - P-ța Romană	12,965	53/57	189	2670,95	6	4,28	6	4,28	10	14	10	14

#### ❖ Autobuze

Linie	Traseu	Lungime medie/sens (km)	Timp parcurs sens (minute)	Număr semicurse	Total km/zi	Fregvența (vehicle/h)				Interval de urmărire (min)			
						5 - 8	8 - 12	12 - 17	17 - 23	5 - 8	8 - 12	12 - 17	17 - 23
19	PODGORIA-SĂNICOLAU MIC	11,125	22	6	76,75	Circulă la ore fixe							
20	PIAȚA UTA - BILA	5,00	16	14	72,00	Circulă la ore fixe							
21	PODGORIA - GARA CFR - FALEZA SUD	5,5	20	23	145,7	Circulă la ore fixe							
31	PODGORIA - TRENULUI	3,75	14	30	127,5	Circulă la ore fixe							
39b	PODGORIA - ARȚARULUI	3,9	11	12	61,8	Circulă la ore fixe							
41	PIAȚA ROMANĂ - BUJAC	8,00	25	28	258,8	Circulă la ore fixe							
48	BILLA - ANL - SELGROS - REAL	4,45	12	38	189,1	Circulă la ore fixe							

<b>54</b>	PODGORIA - IAS MUREȘUL	8,75	19	4	45,00	Circulă la ore fixe
<b>Sâm- Ghioroc</b>	SÂMBĂTEN I - GHIOROC					Traseu înlocuire tramvai. Circulă la ore fixe

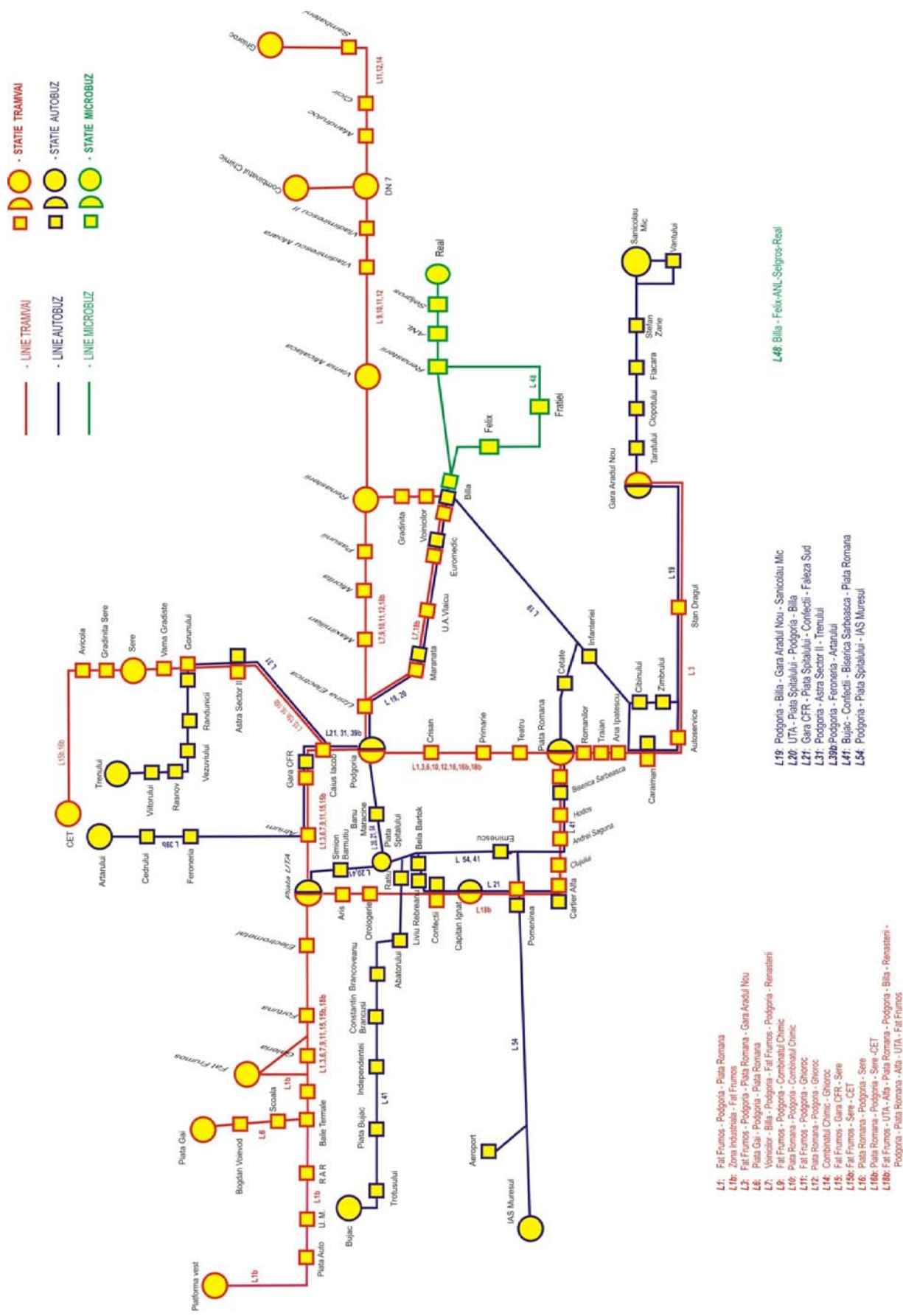
- **Investiții în infrastructura**

Pe parcursul anului 2014, stațiile de tramvai din municipiul Arad au fost modernizate și dotate cu 30 de module de mobilier stradal corespunzător.

- **Achiziții mijloace de transport**

Pe parcursul anului 2014 au fost achiziționate 3 vagoane de tip IMPERIO cu consum de energie scăzut. În plus, beneficiază și de un sistem de recuperare a energiei la frânare. Un vagon are lungimea de 27 metri și lățimea de 2,5 metri. Capacitatea totală este de 216 călători, dintre care 44 au locuri pe scaune.

## **HARTA RETELEI DE TRANSPORT PUBLIC IN MUNICIPIUL ARAD**



#### 4.4 S.C. Târguri Oboare Piețe S.A. Arad



Situația târgurilor, oboarelor și piețelor din municipiul Arad în cursul anului 2014.

SC TOP SA Arad are concesionate terenuri și clădiri de la Consiliul Local al Municipiului Arad, prin contractul de concesionare nr.7 din 29.08.2001 cu anexe pentru fiecare piață în parte.

SC TOP SA Arad administrează în municipiul Arad, 10 piețe, după cum urmează :

**1. Piața Catedralei** – suprafața totală **8.594 mp**, suprafață ocupată de:

- ✓ 27 spații comerciale (spații proprii SC TOP SA)
- ✓ hală agroalimentară – **595 mp** ( 66 mese din fibră de sticlă, 48 galantare lactate și 2 mese beton armat)
- ✓ 60 mese din fibră de sticlă - sector bazar
- ✓ 162 mese din beton armat - piață ecologică acoperită
- ✓ 26 mese din fibră de sticlă - piață ecologică descoperită

Nr. comercianți în medie: 100/zi.

**2. Piața Fortuna** – suprafața totală **801 mp**, suprafață ocupată de:

- ✓ 96 mese din fibră de sticlă
- ✓ 5 compartimente pentru produse lactate dotate cu 5 frigidere
- ✓ 2 compartimente pentru carne și mezeluri
- ✓ 2 compartimente pentru produse alimentare
- ✓ 4 compartimente pentru pâine și produse panificație
- ✓ 6 mese din fibră de sticlă cu trepte pentru flori

Nr. comercianți în medie: 20/zi.

**3. Piața Aurel Vlaicu** – suprafața totală de **945 mp**, hală construcție metalică compusă din:

- ✓ 98 mese beton armat
- ✓ 3 compartimente produse lactate dotate cu 3 frigidere
- ✓ 1 compartiment pentru carne și mezeluri
- ✓ 1 compartiment produse alimentare
- ✓ 1 compartiment produse pentru pâine și produse panificație

Nr. comercianți în medie: 10/zi.

**4. Piața Miorița** – suprafața totală **3.427 mp**, suprafață ocupată de:

- ✓ 29 gherete - proprietate chiriași
- ✓ 2 gherete – proprietate SC TOP SA (1 gheretă lactate și 1 gheretă spațiu depozitare)
- ✓ 107 mese din beton armat acoperite
- ✓ 5 mese în trepte din fibră de sticlă pentru flori.

Nr. comercianți în medie: 15/zi.

**5. Piața Mihai Viteazul** – suprafața totală de **10.161 mp**, suprafață ocupată de:

- ✓ Hala agroalimentară: 13 spații comerciale din care 2 spații care comercializează pâine și paste făinoase;
- ✓ Spații perimetrare halei agro, 19 spații din care:
  - 16 spații comerciale
  - 1 spațiu proprietate privată (SC Minișana SRL)
  - 2 spații administrate de SC TOP SA (biroul adm., biroul DSV)
- ✓ Spații comerciale în sectorul zarzavat în număr de 10 spații închiriate, din care 1 spațiu proprietate privată (SC Guico SRL)
- ✓ Sector Bazar Faza I -16 spații comerciale, din care 1 spațiu proprietate privată (SC Georgeman SRL)
- ✓ Sector Bazar Faza II-35 spații comerciale din care 1 WC și 2 spații proprietate privată (SC Armido com SRL și SC Elada SRL)
- ✓ Sector zarzavat I - 163 mese acoperite din beton, 13 mese acoperite din fibră de sticlă.
- ✓ Sector zarzavat II - 136 mese acoperite, 56 mese din beton și 80 din fibră de sticlă.
- ✓ Sector zarzavat III - 29 mese, din care 19 mese fibră de sticlă producători și 10 mese speciale uz casnic.
- ✓ Sector flori - 90 mese din care :
  - 82 mese speciale,
  - 6 mese fibră pentru producători
  - 2 mese din tablă.
  - 4 module speciale acoperite.

- ✓ Sector hobby: - platou parcare  
- Zarzavat II – 51 mese.
- ✓ 4 căsuțe cu produse tradiționale.
- ✓ 5 gherete, din care 3 comercializare ziare și 2 comercializare produse alimentare.

Nr. comercianți în medie: 180/zi.

**6. Piața Bazar - Obor** suprafața totală de **34.732 mp** din care:

- a. Sectorul 1: - platformă betonată **14.532 mp** (pe care se află 14 spații comerciale proprietate chiriași, 4 spații comerciale proprietate SC TOP SA, 8 rulote, sediu administrativ, 258 mese din beton acoperite, 552 mese descoperite, 12 module de acoperire mese.
- b. Sectorul 2 , 3 : - platformă dalată 13.200 mp cu 387 mese beton neacoperite.
- c. Sectorul 4 : - platformă cherestea 7.000 mp.

Nr. comercianți în medie: 200/zi.

**7. Piața Sânicolau** - suprafața totală de 5.264 mp, suprafață betonată.

Nr. comercianți în medie: 8/săptămână.

**8. Piața Grădiște** - suprafața totală de **1.158 mp**, suprafață asfaltată ocupată de:

- 5 module x 6 mese acoperite
- 4 gherete proprietate privata
- 1 ghereta SC TOP SA (birou, grup sanitar)

Nr. comercianți în medie: 5/zi.

**9. Piața Alfa** - suprafața totală de **552 mp**, ocupată de:

- 6 module x 6 mese acoperite
- 1 gheretă proprietate privată
- 1 gheretă SC TOP SA

Nr. comercianți în medie : 3/zi.

**10. Piața Solară** - suprafața totală **7.200 mp**, suprafață betonată.

Nr. comercianți în medie : 3/zi.

➤ **Totalul veniturilor la nivelul anului 2014:**

LUNA	TOTAL LUNĂ
IANUARIE	439,888.48
FEBRUARIE	470,486.75
MARTIE	531,451.01
APRILIE	515,897.48
MAI	547,758.57
IUNIE	550,895.06
IULIE	584,956.12
AUGUST	628,980.71
SEPTEMBRIE	591,047.88
OCTOMBRIE	586,342.03
NOIEMBRIE	581,654.59
DECEMBRIE	516,062.59
<b>TOTAL 2014</b>	<b>6,545,421.27</b>

➤ **Investiții realizate în decursul anului 2014:**

Denumire obiectiv	Valoare realizată 2014
Lucrări de ventilație și electrice Piața Fortuna	41.103,36
Module de acoperire mese Piața Obor	130.000,00
Lucrări de pavaj, canalizare + proiect – Parcare Piața Mihai Viteazul	66.735,55
Reabilitare rețea de apă Piața Obor + proiect	51.882,99
Mese fibră sticlă Piața Catedralei (162 buc.)	130.142,15
Sistem parcare Piața Mihai Viteazul	76.432,94
Copertine umbrire Piața Catedralei	19.583,00
Vitrine frigorifice Piața Catedralei (15 Buc.)	74.925,00
<b>TOTAL</b>	<b>590.804,99</b>

#### 4.5 S.C. Centrala Electrică de Termoficare Hidrocarburi S.A. Arad<sup>16</sup>

- ❖ Producția realizată de S.C. Centrala Electrică de Termoficare Hidrocarburi S.A., în anul 2014, a fost de: **45.977 Gcal.**
- ❖ Rețeaua de transport se află în domeniul privat al S.C. Centrala Electrică de Termoficare Hidrocarburi S.A., și are o lungime de **65,5 km.**
- ❖ Rețeaua de distribuție se află în domeniul public al *municipiului Arad* și are o lungime de **94,4 km.**
- ❖ Numărul de puncte termice în anul 2014 a fost de:
  - ✓ 43 puncte termice în patrimoniul privat al S.C. Centrala Electrică de Termoficare Hidrocarburi S.A.
  - ✓ 78 puncte termice/module în patrimoniul public.
- ❖ Prețul de cost în anul 2014 a fost de:
  - ✓ Preț achiziție ET 115,43 lei/Gcal
  - ✓ Preț mediu achiziție 455,52 lei/MW
- ❖ Încasările totale în cursul anului 2014 au fost în valoare de: **94.380.859 lei.**
- ❖ Investițiile efectuate în cursul anului 2014 au fost în valoare de: **613.000 lei.**

#### 4.6 S.C. Centrala Electrică de Termoficare S.A. Arad<sup>17</sup>

- ❖ Producția realizată de S.C. Centrala Electrică de Termoficare S.A., în anul 2014, a fost de:
  - ✓ Energie electrică: **181.371 MWh**
  - ✓ Energie termică: **287.457 Gcal**
- ❖ Prețul de producție în anul 2014 a fost de:
  - ✓ Energie electrică: **182 lei/MWh**
  - ✓ Energie termică: **115,44 lei/Gcal.**
- ❖ Veniturile din încasări, în cursul anului 2014, au fost în valoare de: **120.140.556 lei.**
- ❖ Investițiile efectuate, în cursul anului 2014, au fost în valoare de: **51.545.997 lei.**

<sup>16</sup> Sursa de date: S.C. Centrala Electrică de Termoficare Hidrocarburi S.A. Arad

<sup>17</sup> Sursa de date: S.C. Centrala Electrică de Termoficare S.A. Arad



### 5.1 Calitatea aerului

Aerul atmosferic este unul din factorii de mediu greu de controlat, deoarece poluanții, odată ajunși în atmosferă se disipează rapid și nu mai pot fi, practic, captați pentru a fi epurați – tratați. De aceea, reducerea poluării aerului se poate realiza prin captarea și tratarea acestora la sol sau prin înlocuirea lor cu alții mai puțin sau deloc nocivi.

Aerul reprezintă de asemenea vectorul care conduce la efecte globale asupra mediului, care își au cauza în poluarea atmosferei și anume: precipitațiile acide, degradarea stratului de ozon stratosferic, efectul de încălzire globală, cunoscut și sub denumirea de efect de seră.

#### 5.1.1 Emisii de poluanți atmosferici

Datele prezentate în acest subcapitol se referă la emisiile din surse fixe și la emisiile din trafic. Emisiile din trafic se referă doar la sursele mobile de pe șosele, traficul intern apare la alte surse.

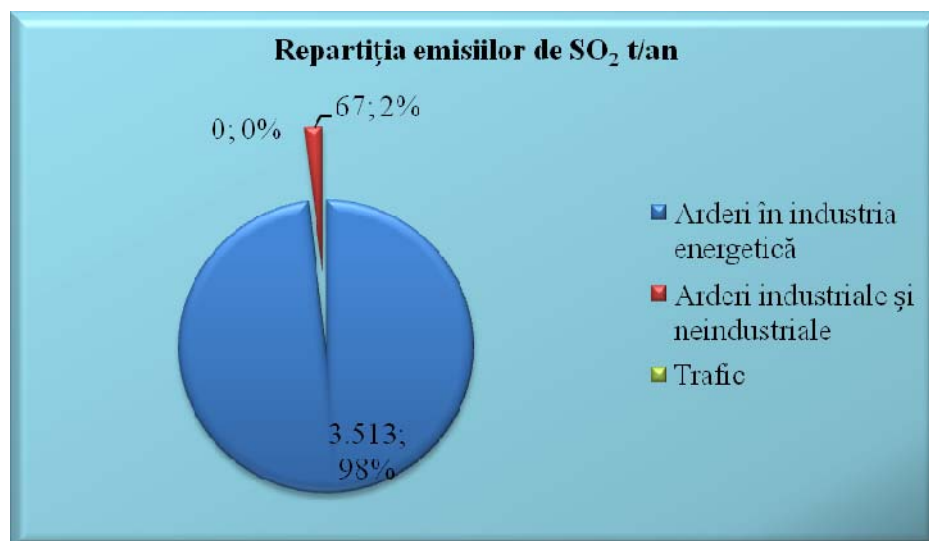
Deoarece pentru anii 2009 și 2010 au fost incluse alte surse cum ar fi: agricultura – o parte, pădurile, arderile neindustriale, arderi din diverse industrii, etc, nu se pot compara plauzibil cu anii următori: 2011, 2012, 2013.

##### 5.1.1.1 Emisii de oxizi de sulf (SO<sub>x</sub>)

Valorile emisiilor de SO<sub>2</sub> la nivelul anului 2013, în funcție de principalele surse luate în calcul, sunt prezentate în tabelul și graficul de mai jos:

Situația emisiilor de dioxid de sulf

Nr. crt.	Categoriile de surse	SO <sub>2</sub> t/an
1	Arderi în industria energetică	3.513
2	Arderi industriale și neindustriale	67
3	Trafic	0
<b>Total</b>		<b>3.580</b>



Din datele prezentate anterior, se constată faptul că sursa cea mai importantă de emisii de SO<sub>2</sub> o reprezintă arderile în industria energetică, în proporție de 98,12%, din totalul emisiilor.

În județul Arad, sursa majoră de emisii de SO<sub>2</sub> o reprezintă centralele termice, prin cele 9 instalații mari de ardere: SC CET Hidrocarburi SA cu 7 instalații, respectiv SC CET Arad SA - lignit cu 2 instalații. Aceste instalații fac parte din Programul Național de Reducere Progresivă a Emisiilor. În acest program se prevedea pentru SC CET Arad SA - lignit reducerea emisiilor de SO<sub>2</sub> până la finele anului 2013. Deoarece nu s-a putut realiza această măsură, s-a trecut la o nouă investiție prin care s-a urmărit înlocuirea lignitului cu gazul metan.

În tabelul următor este evidențiată evoluția emisiilor de SO<sub>x</sub>, începând cu anul 2009. Deși anul 2011, nu cuprinde toate sursele de poluare luate în considerare în alți ani, se poate realiza o oarecare comparație prin prisma faptului că principalele surse generatoare de emisii de SO<sub>2</sub> sunt cele 2 CET-uri.

Evoluția emisiilor anuale de oxizi de sulf

	<i>t/an</i>				
Arad	2009	2010	2011	2012	2013
<b>Emisii anuale</b>	7.530	8.624	8.603	7.995	3.580

Prin prisma evoluției cantităților de oxizi de sulf evacuate în atmosferă în intervalul 2009 – 2013, se constată diferențe semnificative din cauza: calității combustibilului utilizat în special de SC CET Arad SA- lignit, surselor cuprinse în inventar, modului de calcul utilizat, etc..

#### 5.1.1.2 Emisii de oxizi de azot (NO<sub>x</sub>)

Valorile emisiilor de NO<sub>x</sub> la nivelul anului 2013.

Sursele de emisii de oxizi de azot, în anul 2013

	<i>t/an</i>	
Nr. crt.	Categoriile de surse	NO <sub>x</sub>
1	Arderi în industria energetică	351
2	Agricultură	73
3	Arderi industriale și neindustriale	328
4	Arderi în alte surse	21
5	Trafic	3.577
<b>Total</b>		<b>4.350</b>

Emisiile din trafic reprezintă 82% din totalul emisiilor, la care se face raportarea datelor pentru anul 2013.

Evoluția emisiilor anuale de oxizi de azot (NO<sub>x</sub>)

	<i>t/an</i>				
Arad	2009	2010	2011	2012	2013
<b>Emisii anuale</b>	4.126	3.460	4.962	5.174	4.350

Din anii comparați, rezultă o ușoară scădere a emisiilor de NO<sub>x</sub> în 2010, pentru ca în anii următori emisiile să crească. Aceste creșteri trebuie luate în considerare în funcție de: sursele inventariate, nr. acestora, calitatea combustibililor utilizați, domeniul de activitate, modul de calcul, etc..

### 5.1.1.3 Emisii de amoniac (NH<sub>3</sub>)

La nivelul județului Arad principalele surse de poluare cu amoniac sunt activitățile desfășurate în sectorul agricol, ca de exemplu: arderea biomasei rezultate din defrișări, creșterea animalelor, aplicarea fertilizatorilor și a pesticidelor la nivelul fermelor, etc..

Valorile emisiilor de NH<sub>3</sub>, în funcție de sursele inventariate la nivelul anului 2013 sunt prezentate mai jos:

Situația emisiilor de amoniac în anul 2013

		<i>t/an</i>
Nr. crt.	Categoriile de surse	NH <sub>3</sub>
1	Agricultura	1.126
2	Trafic	20
3	Alte surse	20
<b>Total</b>		<b>1.166</b>

Din datele prezentate, reiese că sursa majoră, responsabilă de emisiile de NH<sub>3</sub>, este agricultura.

Trebuie luate în considerare câteva **observații**, care nu permit o comparație pertinentă la nivelul acestui interval considerat 2009-2013, pentru că:

- în anii 2011, 2012, 2013, nu s-au mai calculat emisiile din managementul dejecțiilor raportat la nr. de animale de la nivelul întregului județ,
- în anul 2011, în special, și respectiv anii 2012, 2013, sursele de emisie din agricultură au variat foarte mult în ceea ce privește raportarea acestora.

Evoluția emisiilor de amoniac (NH<sub>3</sub>)

						<i>t/an</i>
Arad	2009	2010	2011	2012	2013	
<b>Emisii anuale</b>	4.427	4.196	851	1.884	1.166	

### 5.1.1.4 Emisii de compuși organici volatili nemetanici

Cei mai reprezentativi compuși organici volatili sunt produsele petroliere: benzină, eteri de petrol, percloretilenă, benzen, acetonă, cloroform, esteri, fenoli, sulfură de carbon, etc. Sursele de poluare sunt transportul rutier, procesele industriale în care se ard combustibili, precum și anumite activități industriale.

Valorile emisiilor de NMVOC din sursele fixe inventariate și trafic, sunt următoarele:

Situația emisiilor de NMVOC, în anul 2013

		<i>t/an</i>
Nr. crt.	Categoriile de surse	NMVOC
1	Arderi din ind. energetică	8
2	Agricultură	517
3	Alte surse (în principal arderi neindustriale)	5.318
4	Trafic	767
<b>Total</b>		<b>6.610</b>

Din datele prezentate, se observă care este ponderea cea mai mare a emisiilor la nivelul anului 2013, **în absența** emisiilor din: zonele umede, păduri și o parte din agricultură, componente care au aportul cel mai mare în totalul emisiilor.

#### Evoluția emisiilor de NMVOC

	<i>t/an</i>				
Arad	2009	2010	2011	2012	2013
<b>Emisii anuale</b>	8.400	12.733	2.485	2.556	6.610

#### 5.1.1.5 Emisii de pulberi în suspensie

Situația emisiilor de pulberi în suspensie (TSP), raportată la sursele fixe și trafic, este prezentată în tabelul următor.

De menționat că SC CET Arad SA - pe lignit a fost prevăzută, până în anul 2013 început de an 2014, cu electrofiltre pentru reținerea pulberilor, care au funcționat cu un randament de 99,6% și respectiv 99,4%. Din anul 2014, la IMA 1, lignitul a fost înlocuit cu gaz metan.

		<i>t/an</i>
Nr. crt.	Categoriile de surse	NH <sub>3</sub>
1	Arderi în industria energetică	101
2	Alte surse (în principal arderi neindustriale)	3902
3	Trafic	248
<b>Total</b>		<b>1.166</b>

#### Evoluția emisiilor de pulberi

	<i>t/an</i>				
Arad	2009	2010	2011	2012	2013
<b>Emisii anuale</b>	4.781	5.700	365	801	4.251

Deoarece nu apar toate sursele de poluare în totalul emisiilor pentru anii 2011 și 2012- în special arderile din sectorul rezidențial, nu este plauzibilă o comparație cu anii anteriori.

#### 5.1.1.6 Emisii de metale grele

Metalele grele sunt substanțe cunoscute sub denumirea de poluanți sistemici, datorită faptului că după pătrunderea în organism determină leziuni specifice la nivelul anumitor organe și sisteme, chiar în concentrații foarte mici. Valorile rezultate din calculul emisiilor din sursele fixe și trafic sunt prezentate în continuare.

#### Situația emisiilor de metale grele, în anul 2013

Metal	<b>kg/an</b>			
	<b>Emisii</b>			
	Arderi în ind. energetică	Alte surse	Trafic	Total
As	64	31	0	95
Cd	8	23	2	33
Cr	41	22	27	90
Cu	0	70	519	589

Hg	13	3	0	16
Ni	44	50	5	99
Pb	66	314	69	449
Se	203	48	0	251
Zn	24	547	431	1.002

Din tabel se desprinde faptul că activitatea cu cea mai mare cantitate de metale grele emisă este reprezentată de arderile în industria energetică (cu mici excepții).

### 5.1.2 Calitatea aerului ambiental

În județul Arad, poluarea atmosferei este monitorizată în principal doar în orașul Arad, oraș industrial, cu un trafic intens și cu o densitate mare a populației și în orașul Nădlac, oraș de graniță.

Monitorizarea calității aerului ambiental se face în cadrul unei rețele de stații automate.

#### 5.1.2.1 Monitorizarea semiautomată a calității aerului

Poluanții gazoși monitorizați, prin recoltare de probe cu timp de mediere de 30 minute în zone sensibile din municipiul Arad (intersecții aglomerate, străzi înguste-tip canion, artere cu circulație intensă) și localitățile din județ, au fost: NO<sub>2</sub>, SO<sub>2</sub> și NH<sub>3</sub>.

Determinările analitice ale dioxidului de azot și dioxidului de sulf s-au efectuat prin metode spectrofotometrice în urma recoltărilor efectuate de personalul laboratorului APM cu pompe de recoltare tip Desaga, iar rezultatele au fost comparate cu prevederile STAS 12574/87.

Concentrațiile de NO<sub>2</sub>, SO<sub>2</sub> și NH<sub>3</sub> în anul 2013

Zona	Punctul de recoltare	Concentrație		
		NO <sub>2</sub>	SO <sub>2</sub>	NH <sub>3</sub>
Arad	P-ța Podgoria	0,0292	0,0092	0,0002
Arad	P-ța UTA	0,0294	0,0092	0,0001
Arad	Stradă îngustă	0,0027	0,0082	0,0002
Arad	Artere principale de circulație	0,0294	0,0105	0,0001
<b>Arad</b>	<b>Municipiu (media)</b>	<b>0,0285</b>	<b>0,0092</b>	<b>0,0001</b>
CMA		0,300	0,750	0,300

Din rezultatele prezentate se desprinde concluzia că pe tot parcursul anului nu s-a depășit CMA, la nici unul dintre poluanți;

Evoluția concentrațiilor medii anuale de NO<sub>2</sub>, SO<sub>2</sub> și NH<sub>3</sub>

Poluantul	UM	mg/mc				
		2009	2010	2011	2012	2013
NO <sub>2</sub>	mg/mc	0,022	0,024	0,021	0,026	0,029
SO <sub>2</sub>	mg/mc	0,013	0,032	0,006	0,008	0,009
NH <sub>3</sub>	mg/mc	0,0007	0,0003	0,0002	0,0002	0,0001

Analizând tabelul, se constată că NO<sub>2</sub> variază puțin an de an în intervalul 2009-2013, în schimb SO<sub>2</sub> scade semnificativ în ultimii doi ani din intervalul amintit. În cazul NH<sub>3</sub>, valorile medii anuale sunt foarte mici și nu depășesc CMA prevăzută în STAS 12574/87.

Monitorizarea manuală a poluanților solizi s-a făcut prin determinări de pulberi sedimentabile, în 11 locații și din municipiul Arad (7 puncte de prelevare).

Cantitățile cele mai mari de pulberi sedimentabile determinate au fost în punctul Uzina Electrică situat în imediata vecinătate a SC CET Hidrocarburi SA și a șoselei de intrare în oraș dinspre Deva. Cauza o reprezintă traficul intens din zonă, starea de curățenie, precum și condițiile meteo care nu au permis o bună dispersie a poluanților.

Din datele prezentate, se constată că media anuală de pulberi sedimentabile nu depășește limita prevăzută în STAS 12574/1987, valoarea cea mai ridicată înregistrându-se în anul 2009.

În anul 2013, valoarea medie anuală a pulberilor sedimentabile a fost cea mai mică din ultimii 5 ani.

#### Concentrația medie anuală a pulberilor sedimentabile

Zona	Puncte de prelevare	CMA (g/m <sup>2</sup> lună)	Media anuală (g/m <sup>2</sup> lună)	Frecvența depășirilor (%)
MUN. ARAD	Sediu APM	17	3,54	0,00
	Uzina Electrica		7,57	0,00
	Șaguna		6,15	0,00
	Zona UTA		3,92	0,00
	Grădiște		4,64	0,00
	Aradul Nou		6,00	0,00
	Roșiori		5,06	0,00

#### Variația concentrațiilor medii anuale a pulberilor sedimentabile

	g/mp/lună				
Arad	2009	2010	2011	2012	2013
Medii anuale	7,06	7,02	5,71	5,26	4,00

#### 5.1.2.2 Monitorizarea automată a calității aerului

Calitatea aerului în județul Arad este monitorizată prin măsurători continue în 2 stații automate amplasate în municipiul Arad (AR1 și AR2) și o stație amplasată în orașul Nădlac, conform criteriilor indicate în legislație, în zone reprezentative pentru fiecare tip de stație:

- ✓ **Stație de trafic/industrie – stația AR1 – pasaj Micălaca** – amplasată în zonă cu trafic intens;
- ✓ **Stație de fond urban – stația AR2 – str. Fluieraș nr. 10c** – amplasată în incinta Colegiului Tehnic de Construcții și Protecția Mediului, care este o zonă rezidențială, pentru a evidenția gradul de expunere a populației la nivelul de poluare urbană.
- ✓ **Stația suburbană/trafic – stația AR3 – orașul Nădlac, str. Dorobanți FN** – amplasată la ieșirea din localitate, în apropierea frontierei de stat cu Republica Ungaria.

În stațiile de monitorizare din județul Arad, parte integrantă a rețelei naționale de monitorizare a calității aerului (RNMCA), se efectuează măsurători continue pentru: dioxid de sulf (SO<sub>2</sub>), oxizi de azot (NO, NO<sub>2</sub>, NO<sub>x</sub>), monoxid de carbon (CO), pulberi în suspensie (PM10 și PM2,5), ozon (O<sub>3</sub>) și precursori organici ai ozonului (benzen, toluen, etilbenzen, o-xilen, m-xilen și p-xilen).

Corelarea nivelului concentrației poluanților cu sursele de poluare se face pe baza datelor meteorologice obținute în stațiile prevăzute cu senzori meteorologici de direcție și viteză vânt, temperatură, presiune, umiditate, precipitații și intensitate a radiației solare.

Metodele de măsurare, folosite pentru determinarea poluanților specifici, sunt metodele de referință prevăzute în Legea 104/2011.

Rezultatele monitorizării calității aerului ambiental în județul Arad sunt prezentate ca medii lunare, minime și maxime orare sau maxime zilnice ale mediei mobile pe 8 ore.

În cursul anului 2013, stațiile de monitorizare a calității aerului AR1, AR2 și AR3 au funcționat aproximativ continuu, toate datele transferându-se către serverul principal, amplasat la sediul APM Arad și de aici la panoul de informare a publicului, amplasat în P-ța Caius (lângă Catedrala Ortodoxă).

#### 5.1.2.2.1 Dioxidul de azot

În cursul anului 2013, analizoarele de NO<sub>x</sub> din stațiile de monitorizare AR1 și AR2 și AR3, au funcționat aproape continuu pe toată perioada considerată.

Rezultatele medii orare lunare, validate, de NO<sub>2</sub>, precum și capturile de date obținute la cele trei stații sunt:

Concentrații NO<sub>2</sub> medii orare lunare - μg/mc

Stație	I	II	III	IV	V	VI	VII	VIII	IX	X	XI	XII
AR1	35,80	36,66	36,86	38,20	36,90	30,47	29,55	24,61	24,84	30,12	25,91	34,39
AR2	14,17	14,24	15,51	19,88	17,34	16,53	17,87	17,02	16,95	20,87	18,81	24,90
AR3	16,10	19,28	17,31	17,89	15,79	17,05	17,64	18,04	20,52	20,10	17,30	19,70

Captura de date

Stație	Captură de date (%)
AR1	95,60
AR2	95,80
AR3	89,80

Din datele prezentate, se constată faptul că valorile măsurate de NO<sub>2</sub> nu au depășit valoarea limită orară pentru protecția sănătății umane, de 200 μg/mc, conform Legii 104/2011. Se observă că valorile înregistrate în stația AR1 (stația de tip trafic/industrie) sunt mai mari decât valorile înregistrate în celelalte stații, fapt ce subliniază influența traficului asupra concentrațiilor de NO<sub>2</sub>.

În ceea ce privește evoluția calității aerului ambiental din punct de vedere al concentrațiilor de NO<sub>2</sub>, în perioada 2009-2013, se constată faptul că o analiză la nivelul a cinci ani se poate face doar pe baza valorilor înregistrate la stația AR1, între anii 2009-2013, iar la stațiile AR2 și AR3, între anii 2010 – 2013

Captura de date (%)

Stație	2009	2010	2011	2012	2013
AR1	85,8	86,5	89,0	97,4	95,60
AR2	39,7	88,2	88,3	91,4	95,80
AR3	16,1	86,8	90,9	92,7	89,80

#### 5.1.2.2.2 Dioxidul de sulf

Rezultatele obținute în urma măsurătorilor înregistrate și validate la stațiile de monitorizare sunt următoarele:

Concentrații SO<sub>2</sub> medii orare lunare - μg/mc

Stație	I	II	III	IV	V	VI	VII	VIII	IX	X	XI	XII
AR1	10,19	10,00	10,51	9,81	10,79	10,03	10,92	11,15	14,69	18,65	15,70	14,64
AR2	9,40	10,25	9,96	9,89	8,64	8,28	8,32	10,54	8,56	11,98	10,85	12,95
AR3	12,54	8,04	8,63	6,69	5,52	5,05	6,19	8,37	6,84	9,44	8,80	11,38

Conform datelor prezentate se evidențiază următoarele:

- ✓ valorile medii orare înregistrate sunt mult mai mici decât valoarea limită orară pentru protecția sănătății umane de  $350 \mu\text{g}/\text{m}^3$ ,
- ✓ valorile medii orare înregistrate sunt mai mici decât pragul de alertă pentru  $\text{SO}_2$  de  $500 \mu\text{g}/\text{m}^3$ .

#### Captură de date în anul 2013

Stație	Captură de date (%)
AR1	93,30
AR2	92,90
AR3	90,00

În ceea ce privește evoluția calității aerului ambiental, din punct de vedere al concentrațiilor de  $\text{SO}_2$  se constată că, doar din anul 2011, se poate vorbi de o captură suficientă în toate stațiile de monitorizare.

#### Captura de date (%)

Stație	2009	2010	2011	2012	2013
AR1	83,8	20,1	94,4	95,2	93,30
AR2	85,7	90,9	89,8	92,2	92,90
AR3	-	56,3	90,6	92,9	90,00

Analiza calității aerului în intervalul 2009 – 2013 se poate face pe baza valorilor înregistrate la stația AR2 și a valorilor înregistrate în stațiile: AR1 respectiv AR3 - în limita capturilor existente.

În stația AR1, se constată că, în perioada analizată, sunt diferențe relativ mari între valorile măsurate în intervalul 2009 - 2013. În lunile de vară, concentrația de  $\text{SO}_2$  în aerul ambiental este mai scăzută, deoarece nu se resimte influența emisiilor de la SC CET Arad SA pe lignit.

În stația AR2, se constată că în general în perioadele de iarnă (prima parte a anului și ultima), valorile sunt mai ridicate decât în restul anului, datorită emisiilor provenite din încălzirea rezidențială dar și de la SC CET Arad SA pe lignit, care are 2 instalații ce fac parte din Programul Național de Reducere Progresivă a Emisiilor.

În stația AR3, tot în perioadele de primăvară și iarnă, se constată valorile cele mai ridicate. În general, aceste valori apar în urma arderilor din gospodării și a traficului din zonă.

#### 5.1.2.2.3 Pulberile în suspensie

În stațiile de monitorizare AR1, AR2 și AR3, există câte un echipament de monitorizare a pulberilor în suspensie  $\text{PM}_{10}$ . Analizorul furnizează medii orare ale concentrațiilor  $\text{PM}_{10}$ , prin metoda nefelometrică. În paralel, se efectuează zilnic și determinări gravimetrice. Măsurătorile gravimetrice sunt măsurători de referință.

Concentrațiile de pulberi  $\text{PM}_{10}$ , ca medii zilnice lunare, obținute prin măsurători gravimetrice, sunt prezentate mai jos și ca medii zilnice.

#### Concentrații $\text{PM}_{10}$ medii zilnice lunare

Stație	$\mu\text{g}/\text{mc}$											
	I	II	III	IV	V	VI	VII	VIII	IX	X	XI	XII
AR1	22,04	22,75	21,54	33,38	26,96	20,63	21,75	24,32	19,24	34,03	25,38	33,33
AR2	19,52	17,91	15,59	16,45	14,34	12,73	15,71	17,36	11,38	22,87	15,13	24,92
AR3	23,24	21,60	20,22	28,58	17,77	18,65	23,86	26,60	14,32	30,05	13,46	23,47



Analizând datele prezentate în tabel, se poate constata faptul că mediile zilnice lunare, în general, se încadrează în limitele admise de legislația în vigoare (max. 50 µg/mc conform Legii 104/2011). Media anuală de PM10 rezultată la fiecare stație în parte, se prezintă astfel: 25,30 µg/mc la stația AR1, apoi 16,88 µg/mc la stația AR2, respectiv 21,67 µg/mc la stația AR3. Aceste valori sunt inferioare valorii limite anuale pentru protecția sănătății umane, de 40 µg/mc, prevăzută în legislația în vigoare.

Din datele prezentate, se constată faptul că în anul 2013, au existat zile în care a fost depășită valoarea limită zilnică, la toate cele trei stații. Astfel, datele cu valori ce depășesc limita zilnică de 50 µg/mc și cauzele care au determinat aceste situații sunt evidențiate în următorul tabel.

Analizând tabelul cu datele de captură a rezultatelor, se constată că, la toate stațiile, s-au înregistrat capturi suficiente, conform Legii 104/2011.

Captură de date în anul 2013

Stație	Captură de date (%)
AR1	91,23
AR2	93,70
AR3	93,15

Depășiri ale valorii limită zilnice

Stația	Luna	Nr. valori depășiri VLZ	Cauza depășirilor
AR1 - trafic/ind	aprilie	2	Valori mărite din cauza influenței traficului, încălzirii rezidențiale și condițiilor meteo nefavorabile dispersiei poluanților.
	octombrie	2	
	decembrie	5	
AR1 - trafic/ind	<b>TOTAL</b>	<b>9</b>	
AR2 - FU	decembrie	1	Valori mărite din cauza influenței încălzirii rezidențiale și condițiilor meteo nefavorabile dispersiei poluanților.
	<b>TOTAL</b>	<b>1</b>	
AR3 - SU/ind	aprilie	1	Valori mărite din cauza influenței traficului, încălzirii rezidențiale și condițiilor meteo nefavorabile dispersiei.
	mai	1	
	august	1	
	octombrie	4	
	decembrie	1	
AR3 - SU/ind	<b>TOTAL</b>	<b>8</b>	

Captura de date raportată la nivelul celor trei stații este bună, cu toate că există permanente întreruperi din diverse motive care nu permit realizarea unei capturi de 100%.

Pentru a putea efectua o comparație între ultimii ani sau a stabili o evoluție în timp a concentrațiilor de pulberi în suspensie, de PM10 ar trebui să existe măsurători cu captură suficientă de date în

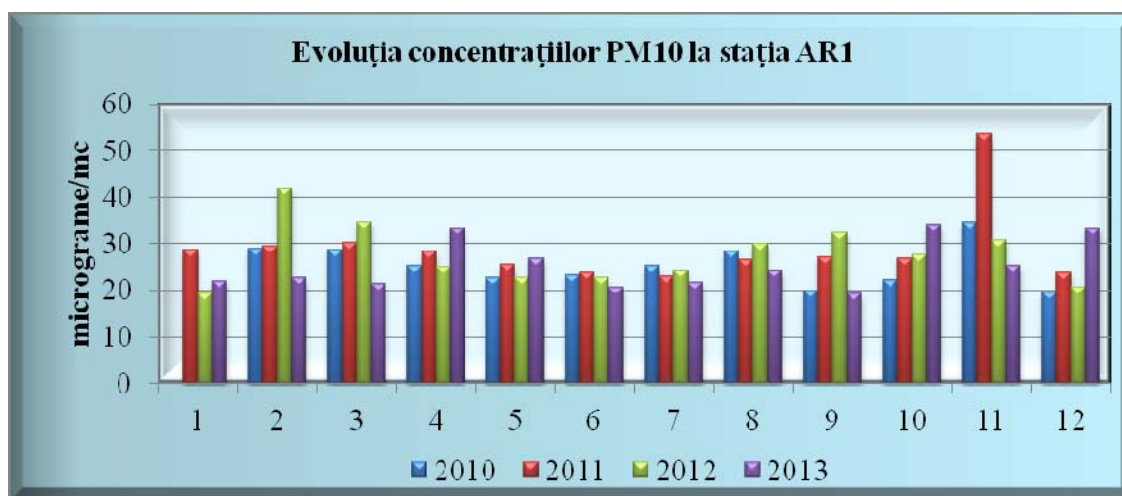
perioada analizată: 2009 - 2013. În 2008 și 2009, nu există deloc măsurători gravimetrice pentru PM10. Captura de date, validate pentru PM10, în perioada studiată, este evidențiată în următorul tabelul.

PM 10 - Captura de date validate (%)

Stație	2010	2011	2012	2013
AR1	77,2	91,78	87,98	91,23
AR2	-	66,03	95,08	93,70
AR3	58,0	32,88	90,16	93,15

Din tabel se constată că doar măsurătorile de la stația AR1 pot fi comparate în perioada 2010 – 2013, deoarece la celelalte stații capturile sunt insuficiente.

Analizând graficul prezentat, se constată faptul că nu sunt diferențe semnificative între concentrațiile de PM 10 măsurate în anii 2010, 2011, 2012. Singura diferență majoră este în luna noiembrie 2011 și februarie 2012, când, din cauza condițiilor meteorologice total nefavorabile unei dispersii a poluanților, s-a înregistrat o creștere substanțială a concentrațiilor de pulberi în aer.



PM2,5

În stația de monitorizare AR2, stație de fond urbană, se fac măsurători de PM 2,5. Din luna septembrie 2011, determinările de pulberi PM 2,5 se fac doar gravimetric. În tabelul următor, sunt evidențiate mediile zilnice lunare înregistrate la stația AR2 în anul 2013.

Concentrații PM2,5 medii zilnice lunare

Stație	I	II	III	IV	V	VI	VII	VIII	IX	X	XI	XII
AR2	32,58	25,69	21,90	17,63	10,27	9,01	10,09	13,20	9,60	22,06	-	-

Media zilnică anuală pentru PM2,5 în anul 2013, a fost de 17,32 µg/mc, cu o captură de date de 80,27%. În lunile noiembrie și decembrie, pompa de PM2,5 a fost defectă și, ca atare, nu sunt nici valori înregistrare pentru acest parametru.

Din datele prezentate în tabel, se constată că valorile obținute variază în funcție de anotimp. Astfel, în perioadele reci ale anului (ianuarie - aprilie și septembrie - octombrie), valorile înregistrate sunt mai ridicate decât în perioadele calde ale anului, aceasta din cauza faptului că apare și influența emisiilor din procesul încălzirii în zonele rezidențiale, încălzire ce se realizează prin arderea

diferiților combustibili. Valorile foarte mari, înregistrate în cursul lunilor de iarnă, se datorează și condițiilor meteo, care ca și în cazul pulberilor PM 10 au determinat acumularea și nu dispersia lor.

#### 5.1.2.2.4 Monoxidul de carbon

În cadrul APM Arad, concentrația de monoxid de carbon în aerul ambiental se determină la toate cele trei stații de monitorizare automată a calității aerului AR1, AR2 și AR3.

În anul 2013, captura de date a fost corespunzătoare în stația AR1 cu excepția lunii decembrie, iar în stațiile AR2 și AR3, capturile de date au fost insuficiente pe parcursul mai multor luni din cauza unor defecțiuni la analizoarele respective. Datele sunt prezentate în următorul tabel.

Captură de date în anul 2013

Stație	Captură de date (%)
AR1	87,70
AR2	29,90
AR3	31,80

Valorile validate ale concentrațiilor de monoxid de carbon sub formă de medii orare lunare sunt evidențiate în tabelul 2.2.2.4.2.

Concentrații de CO – medii orare lunare

Stație	mg/mc											
	I	II	III	IV	V	VI	VII	VIII	IX	X	XI	XII
AR1	0,500	0,195	0,120	0,095	0,047	0,049	0,055	0,056	0,084	0,203	0,246	-
AR2	0,979	0,856	0,270	0,162	0,202	0,014	-	-	-	-	-	-
AR3	0,588	0,604	0,511	0,403	-	-	-	-	-	-	-	-

Din datele prezentate, se poate constata că în perioada lunilor reci (cele de iarnă) valorile sunt mai ridicate, datorită acumulărilor de CO determinate de influența încălzirii rezidențiale.

La parametrul CO, se mai poate calcula media glisantă a mediilor orare pe 8 ore. Aceasta are valoarea maximă de 10 mg/mc, conform Legii 104/2011 și reprezintă valoarea limită pentru protecția sănătății umane. La niciuna din stații nu s-a atins această valoare, nici măcar în perioada de iarnă, când valorile de concentrație (medii orare) au fost ridicate.

În ceea ce privește evoluția calității aerului ambiental, din punct de vedere al concentrațiilor de CO, în perioada 2009 – 2013, din analiza următorului tabel, se constată ani în care nu au fost capturi insuficiente la stațiile de monitorizare și ani în care capturile au fost suficiente.

Captura de date (%)

Stație	2009	2010	2011	2012	2013
AR1	88,6	92,1	95,9	42,7	87,70
AR2	91,5	89,4	54,5	84,1	29,90
AR3	33,6	83,0	86,3	95,9	31,80

Analizând datele din stațiile AR1, AR2 și AR3, în perioada 2009 - 2013, se poate constata faptul că, în perioada de toamnă-iarnă (ianuarie - martie și octombrie – decembrie), valorile sunt mai ridicate datorită influenței emisiilor provenite din încălzirea rezidențială.

Valorile obținute nu depășesc prevederile legislației în vigoare.

### 5.1.2.2.5 Benzenul

În anul 2013, la stația AR1 s-au efectuat măsurători de benzen și precursori organici ai benzenului (toluen, etilbenzen, o-xilen, m-xilen și p-xilen).

Captura de date, conform tabelului, a fost corespunzătoare doar la stația AR1, la stația AR3 analizorul a fost oprit pe tot parcursul anului 2013.

Captura date, în anul 2013

Stație	Captură de date (%)
AR1	83,80
AR3	0,0

Rezultatele înregistrate, valori medii orare lunare și valorile de concentrație medie anuală sunt evidențiate în tabelul următor.

Concentrații medii orare lunare

Stație	μg/mc											
	I	II	III	IV	V	VI	VII	VIII	IX	X	XI	XII
AR1	2,61	1,88	1,03	1,04	0,38	0,21	0,31	0,60	0,93	1,47	0,60	0,42
AR3	-	-	-	-	-	-	-	-	-	-	-	-

Concentrația medie orară anuală

Stația	μg/mc	
	Media anuală	Valoare limită anuală
AR1	1,01	5,00
AR3	-	

Din tabelele prezentate, se constată faptul că valorile măsurate sunt sub valoarea limită anuală prevăzută în Legea 104/2011.

Se observă că, la stația AR1, captura de date a fost corespunzătoare, ceea ce permite o comparație la nivelul intervalului 2010 - 2013, în schimb, la stația AR3, nu se poate realiza o astfel de comparație datorită capturilor insuficiente.

Captura date (%)

Stație	2010	2011	2012	2013
AR1	84,2	87,1	97,2	83,8
AR3	55,4	50,1	0,0	0

În situațiile în care se înregistrează unele valori mărite ale benzenului, acestea se datorează în principal influenței: traficului (ambele stații sunt cu caracter de trafic), surselor de la stațiile de distribuție a produselor petroliere, ce se află în apropiere, și a altor emisii (în speță la stația AR3, care are în vecinătate o brutărie).

Analizând concentrațiile de benzen în evoluție pe perioada anilor 2009-2013, perioadă pentru care sunt date cu captură corespunzătoare numai la stația AR1, se pot observa valori mai ridicate în perioadele de început de an și sfârșit de an.

### 5.1.2.2.6 Ozonul

Spre deosebire de ozonul stratosferic, care protejează viața pe pământ, ozonul troposferic este deosebit de toxic și constituie poluantul principal al atmosferei țărilor și orașelor industrializate, deoarece precursorii acestuia provin din activități industriale și trafic rutier. Este generat prin descărcări electrice, reacții fotochimice sau cu radicali liberi.

Are densitatea de 1,66 ori mai mare decât aerul și se menține aproape de sol. Se descompune ușor, generând radicali liberi cu putere oxidantă.

Principalii poluanți primari, care determină formarea, prin procese fotochimice, a ozonului și altor oxidanți în atmosfera joasă sunt: oxizii de azot (NO<sub>x</sub>), compușii organici volatili (COV) și metanul. Principalele surse generatoare de precursori ai ozonului sunt următoarele:

- ✓ arderea combustibililor fosili: cărbune, produse petroliere, în surse fixe și mobile;
- ✓ depozitarea și distribuția benzinei;
- ✓ utilizarea solvenților organici;
- ✓ procesele de compostare a gunoaielor menajere și industriale.

Cantitatea de ozon troposferic este foarte variabilă în timp și spațiu, precursorii fiind transportați la distanțe mari de sursă, Din aceste considerente, ozonul este foarte greu de urmărit, fiind necesară, în mod deosebit, și monitorizarea precursorilor săi: oxizi de azot, metan, compuși organici volatili.

Ozonul se monitorizează în stațiile AR1 și AR2.

Funcționarea analizatoarelor se evidențiază prin valorile de capturi de date, prezentate în tabelul următor.

Captura de date, în anul 2013

Stație	Captură de date (%)
AR1	93,60
AR2	92,90

În tabelul următor sunt date valorile concentrațiilor de ozon, sub formă de medii orare lunare în stațiile AR1 și AR2. Conform Legii 104/2011, valoarea limită pentru măsurătorile orare este 180 μg/mc, valoare ce constituie pragul de informare pentru protecția sănătății umane.

Concentrația de ozon, valori medii orare lunare

Stație	μg/mc											
	I	II	III	IV	V	VI	VII	VIII	IX	X	XI	XII
AR1	27,98	34,37	43,51	45,98	54,74	41,30	51,31	54,63	35,58	29,47	24,23	19,06
AR2	32,56	38,72	50,75	59,94	51,43	47,19	53,77	56,38	34,75	26,62	21,92	23,43

Din datele înregistrate rezultă că nu s-a depășit pragul de informare pentru protecția sănătății umane.

În lunile cu radiație solară intensă, și valorile de concentrație ale ozonului sunt mai ridicate.

La ozon s-au urmărit și valorile maxime zilnice ale mediilor mobile pe 8 ore, care reprezintă valoarea țintă pentru protecția sănătății umane. Pragul țintă pentru protecția sănătății umane este de 120 μg/m<sup>3</sup>. În cursul anului 2013 nu s-au înregistrat depășiri ale pragului țintă la niciuna din stațiile de monitorizare amintite.

Analizând valorile înregistrate pe perioada 2009 - 2013 se constată că, la ambele stații de monitorizare, captura de date a fost corespunzătoare.

Evoluția concentrațiilor de ozon, valori medii lunare, este evidențiată în tabelul de mai sus.

Captura de date (%)

Stație	2009	2010	2011	2012	2013
AR1	88,5	91,7	93,60	95,00	93,60
AR2	88,2	90,3	90,70	92,10	92,90

Din analiza datelor se constată că în perioadă de vară concentrațiile sunt mai mari datorită creșterii intensității radiațiilor solare, ce favorizează formarea ozonului.

### 5.1.2.3 Evoluția calității aerului

În continuare, ca și în anii anteriori, principalele surse de poluare ale atmosferei sunt industria energetică și transportul rutier. Îmbunătățirea calității parcului de mașini a județului, mai ales în urma acțiunii de reînnoire a acestuia, se reflectă în ușoare reduceri ale poluanților emiși. De asemenea, îmbunătățirea condițiilor de ardere a combustibililor, folosirea de combustibili de calitate și aplicarea măsurilor de reducere progresivă a emisiilor de la instalațiile mari de ardere au contribuit și vor contribui, în continuare, la îmbunătățirea calitativă a atmosferei județului Arad. Zonele critice, sub aspectul poluării atmosferei, sunt evidențiate în tabelul de mai jos și reprezintă cele două unități ale industriei energetice S.C. CET Arad SA pe lignit, respectiv S.C. CET Hidrocarburi SA și traficul:

#### Zone critice sub aspectul poluării atmosferice

Nr. crt.	Sursa de poluare	Activitate desfășurată cf. OUG nr.152/2005	Poluanți atmosferici rezultați
1.	SC CET Arad SA - lignit	- O instalație de ardere cu o putere nominală mai mare de 300MWt (403MWt) - O instalație de ardere. ce cuprinde 2 cazane de abur industrial cu putere nominală de 80 MWt	SO <sub>2</sub> , NO <sub>x</sub> , pulberi, CO, CO <sub>2</sub> , metale, NMVOC, etc.
2.	SC CET Hidrocarburi SA	- 7 instalații de ardere. cu putere nominală de : 57MWt, 73MWt, 116MWt, 116MWt, 116MWt, 116MWt, 116 Mwt	SO <sub>2</sub> , NO <sub>x</sub> , pulberi, CO, CO <sub>2</sub> , metale, NMVOC, etc.
3.	Trafic	-	SO <sub>2</sub> , NO <sub>x</sub> , pulberi, CO, CO <sub>2</sub> , metale, NMVOC

#### ➤ SC CET Arad SA - pe lignit

Această unitate funcționează cu două cazane de abur industrial de 80 MW/h fiecare și un cazan energetic de 403 MW/h.

Combustibilul folosit pentru producerea de căldură și energie a fost/este parțial lignitul și gazul metan. Prin arderea acestor combustibili, centrala electrotermică pe lignit este principalul poluator cu dioxid de sulf, oxizi de azot și pulberi.

Centrala electrotermică pe lignit este amplasată în exteriorul orașului. Pentru reținerea pulberilor, centrala a fost dotată cu electrofiltre, care au fost reabilitate la sfârșitul anului 2010, astfel încât emisiile de pulberi s-au încadrat în prevederile VLE ale PNRE.

La sfârșitul anului 2009, s-au luat măsuri de reducere a emisiilor de NO<sub>x</sub> și încadrarea în VLE stabilite prin Autorizația Integrată de Mediu. Măsurile luate, respectiv: recircularea gazelor arse și reducerea aerului de ardere în focar (sunt măsuri primare BAT) au dus la reducerea cu aproximativ 40% a emisiilor de NO<sub>x</sub>, astfel încât monitorizarea continuă de la SC CET Arad SA evidențiază faptul că toate valorile măsurate sunt sub limita impusă de PNRE.

La sfârșitul anului 2013, societatea trebuia să se doteze cu o instalație de desulfurare. Deoarece nu s-a putut realiza această măsură, s-a găsit o altă soluție, care constă în utilizarea gazului metan în locul lignitului la IMA 1.

O altă sursă de poluare este celula rămasă în funcțiune din halda de cenușă și zgură, care produce poluarea aerului cu cenușă (pulberi), în special vara și în perioade cu vânt.

#### ➤ **SC CET Arad Hidrocarburi**

Funcționează cu 2 cazane energetice de 63 respectiv 57 MW/h și cu 5 cazane de apă fierbinte de câte 116 MW/h fiecare.

Această unitate este situată în zona centrală a orașului. Folosește pentru producerea de energie electrică și termică gaz și păcură cu un conținut de sulf sub 1%. Ea constituie o sursă principală de poluare cu SO<sub>2</sub> și pulberi (când folosește păcură drept combustibil) mai ales că este amplasată într-o zonă centrală a orașului. Emisiile de NO<sub>x</sub> au fost diminuate în urma montării la două dintre instalațiile IMA, arzătoare cu NO<sub>x</sub> redus.

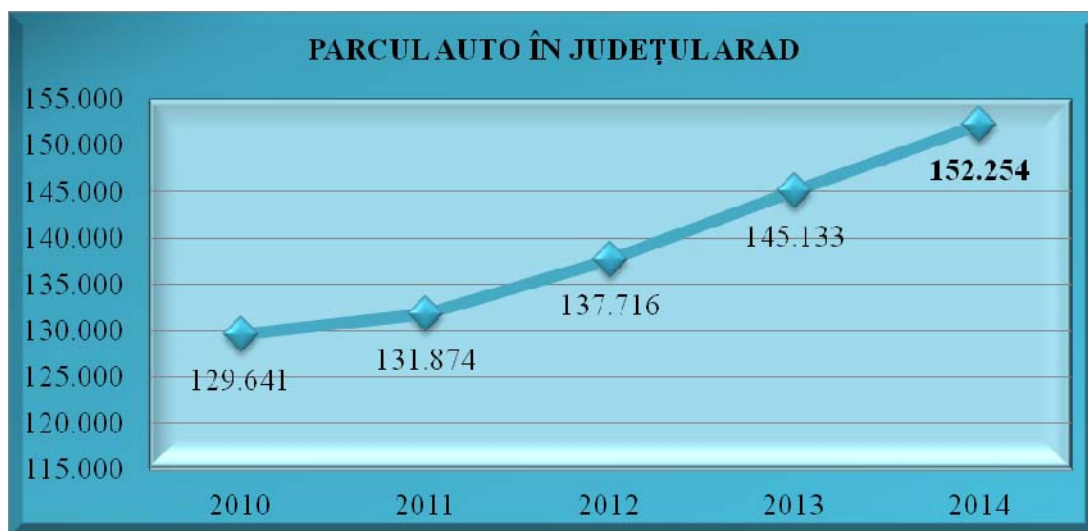
#### ➤ **Traficul auto**

Traficul auto are o pondere însemnată în poluarea atmosferei, producând o mare parte din cantitățile de CO, NO<sub>x</sub> și CO<sub>2</sub> emise la nivelul județului. De asemenea, traficul auto se face răspunzător în mod indirect de cantitatea mare de **pulberi** în suspensie și sedimentabile, înregistrată în aproape toate determinările efectuate.

Principalele cauze ale acestei situații sunt:

- ✓ mijloacele de transport ridică praful de pe carosabilul nemăturat;
- ✓ mijloacele de transport „aduc” în oraș pe roți cantități importante de pământ direct de pe câmp, sau din șantierele de construcții;
- ✓ din mijloacele de transport neetanșe, care transportă materiale de construcții, moloz din demolări, cereale, „rămâne” pe carosabil o mare cantitate de praf.

În Județul Arad, numărul autovehiculelor a prezentat o creștere accentuată în ultimul deceniu. La sfârșitul anului 2014 s-au înregistrat în județul Arad **152.254** de vehicule. Evoluția parcului auto în ultimii cinci ani este următoarea<sup>18</sup>:



Creșterea continuă a numărului de autovehicule, în general, duce la creșterea cantității de poluanți emiși pe arterele de circulație. Nu există, momentan, soluții convenabile pentru înlăturarea acestei poluări, dar edilii locali ai primăriilor localităților din județul Arad trebuie să aibă în vedere o mai bună fluidizare a circulației, atât în zona centrală, cât și în cartiere.

<sup>18</sup> Sursa de date: Serviciul Public Comunitar – Regim Permise de Conducere și Înmatriculare a Vehiculelor Arad

Sub acest aspect, trebuie ținut cont de faptul că, în municipiul Arad, administrația locală s-a preocupat pentru realizarea drumurilor de centură, care să permită traficului greu să ocolească centrul și o parte din cartierele municipiului. Sunt în perspectivă să se realizeze: drumul expres Arad-Oradea, pe secțiunea Arad – Zerind, investiție care se va finanța din Fondul Național de Dezvoltare și autostrada Arad – Nădlac.

#### 5.1.2.4 Obiective și măsuri privind poluarea aerului

Pentru protecția atmosferei, se impun câteva acțiuni strategice și anume:

- ✓ scăderea principalelor emisii de poluanți (dioxid de sulf, oxizi de azot, substanțe organice volatile, amoniac);
- ✓ reducerea, sub limitele de emisie, a evacuărilor poluanților în atmosferă, pe baza principiului „poluatorul plătește”;
- ✓ stabilirea concentrațiilor emisiilor de gaze, cu efect de seră, la nivelul care să permită prevenirea interferențelor antropice periculoase cu sistemul climatic.

În scopul reducerii poluării atmosferice, în mediul urban, sunt necesare o serie de măsuri prioritare și anume:

- ✓ fluidizarea traficului prin folosirea cu precădere a centurilor de ocolire, amenajarea unor spații de parcare subterane / supraterane, modernizarea și întreținerea drumurilor existente;
- ✓ îmbunătățirea transportului public în comun prin înnoirea parcului auto, întreținerea coresponsabilă a acestuia;
- ✓ implementarea măsurilor de prevenire și control integrat al poluării;
- ✓ implementarea cerințelor de limitare a emisiilor de poluanți proveniți din instalațiile mari de ardere;
- ✓ implementarea cerințelor de limitare a emisiilor de compuși organici volatili proveniți din utilizarea solvenților organici în anumite activități și instalații și a celor rezultați din depozitarea, încărcarea/descărcarea și distribuția benzinei la terminale și la stațiile de benzină;
- ✓ implementarea programelor de eliminare a substanțelor care distrug stratul de ozon;
- ✓ întocmirea programelor / planurilor pentru îmbunătățirea calității aerului la nivel local, adoptarea acestora;
- ✓ montarea de containere și pubele de gunoi în toate zonele și ridicarea sistematică a acestora;
- ✓ rezolvarea stabilității haldei de zgură și cenușă, aparținătoare SC CET pe lignit, pe toată suprafața acesteia.

## 5.2 Solul

Solul este definit ca stratul de la suprafața scoarței terestre. Este format din particule minerale, materii organice, apă, aer și organisme vii. Este un sistem foarte dinamic, care îndeplinește multe funcții și este vital pentru activitățile umane și pentru supraviețuirea ecosistemelor. Ca interfață dintre pământ, aer și apă, solul este o resursă neregenerabilă, care îndeplinește mai multe funcții vitale:

- ✓ producerea de hrană/biomasă;
- ✓ depozitarea, filtrarea și transformarea multor substanțe;
- ✓ sursă de biodiversitate, habitate, specii și gene;
- ✓ servește drept platformă/mediu fizic pentru oameni și activitățile umane;
- ✓ este sursă de materii prime, bazin carbonifer;
- ✓ patrimoniu geologic și arheologic.

Solul, ca sistem ecologic deschis, este legat de mediul înconjurător printr-un flux continuu de materie și energie, iar evoluția sa în timp se află sub acțiunea factorilor naturali și a celor antropici.



Format într-o perioadă de mii de ani la interfața celor patru învelișuri ale planetei, solul a constituit, încă din cele mai vechi timpuri, un element care a fost prețuit, apreciat calitativ și clasificat, potrivit cunoștințelor specifice ale epocii.

### **5.2.1 Repartiția pe clase de folosință**

Conform Legii fondului funciar, terenurile, după destinația acestora, se clasifică în următoarele categorii:

- ✓ terenuri cu destinație agricolă;
- ✓ terenuri cu destinație forestieră;
- ✓ terenuri aflate permanent sub luciul de apă;
- ✓ terenuri cu destinații speciale;
- ✓ terenuri din intravilan.

### **5.2.2 Clase de calitate ale solurilor – calitatea solurilor**

Calitatea solurilor reprezintă un indicator relevant în operația de apreciere a resurselor. Pentru a evalua potențialul natural al terenurilor agricole în vederea folosirii lor raționale, solurile au fost împărțite în clase, tipuri și subtipuri, în funcție de diferite criterii cum sunt: troficitatea, cantitatea de microorganisme, oferta ecologică, capacitatea bioproductivă și capacitatea de protecție, de fertilitate sau productivitate ș.a. Potrivit Sistemului Român de Taxonomie a Solurilor (SRTS 2003) în județul Arad au fost identificate 8 clase de soluri, 18 tipuri, 110 de subtipuri și numeroase unități detaliate.

Pentru calitatea terenurilor este acceptată formularea, pentru care aceasta reprezintă totalitatea însușirilor și particularităților esențiale, (definite din punct de vedere: topografic, geologic, geomorfologic, pedologic, agrochimic etc.) prin care o anumită porțiune de teren de la suprafața Terrei se deosebește de celelalte (fiind mai bună sau mai rea).

Potențialul de producție a terenurilor se clasifică, în funcție de: sol, relief, climă, apă freatică, pe baza notelor de bonitare naturală pentru arabil, în 5 clase de calitate. Încadrarea terenurilor într-una din cele cinci clase de pretabilitate se face în funcție de potențialul productiv al acestora.

### **5.2.3 Tendințe**

Spre deosebire de celelalte resurse minerale, solul este limitat ca întindere și are caracter de fixitate – odată distrus, el nu se va mai putea reface așa cum a fost, pentru că nu se pot reproduce condițiile și istoria formării lui. Dezafectarea, în mari proporții, a terenurilor agricole și silvice pentru construcții, industrie, mine, depozitarea deșeurilor, căi de comunicații, ca și procesele de eroziune, reduc posibilitățile de folosire a solului pentru dezvoltarea producției agricole și silvice. De asemenea, degradarea și epuizarea solurilor prin eroziune și poluare are consecințe multiple asupra producției agricole, a prețurilor și a productivității muncii. În vederea protecției calitative a terenurilor se execută lucrări de conservare și ameliorare a solului. Terenurile care prin degradare și poluare, și-au pierdut, total sau parțial, capacitatea de producție pentru culturi agricole și silvice, se constituie în perimetre de ameliorare. Protecția juridică calitativă și cantitativă a solului se realizează prin stabilirea unor obligații legale, pentru orice deținător de teren, fiind o problemă atât de interes public cât și privat.

### 5.3 Spații verzi

- **Parcul Copiilor „Aventura Voinicilor”**, denumit astfel prin HCLM nr.163/2013, este cuprins între Bazinul de Înot – Sala Sporturilor și str. Exterior. Principalul element urban adiacent este faleza Mureșului, artera reprezentativă de promenadă. Funcționalitatea principală a parcului este jocul și recreerea copiilor de diferite vârste. Parcul are o suprafață de 23.500 mp, din care suprafața construită este compusă din 3.850 mp de alei pietonale betonate, 1.100 mp alei secundare cu dale, 225 mp alei pietriș și 18.325 mp suprafață de spații verzi. Amenajarea parcului a constat și în amplasarea unui mobilier urban nou (bănci, coșuri de gunoi, cișmea, pergola, etc.), refacerea instalației de iluminat public cu corpuri noi de iluminat, realizarea unei instalații de irigații, amplasarea unei fântâni arteziene circulabile și a unor echipamente de joacă pentru copii de diferite categorii de vârstă.
- **Parcul Europa** – a fost denumit astfel în 09.05.1998, de Ziua Europei, la inițiativa Consiliului Local și Primăriei municipiului Arad, în prezența reprezentanților orașelor înfrățite și parteneri ale orașului Arad. Este amplasat de-a lungul malului drept al râului Mureș, între Bazinul de înot și accesul dinspre strada Nicolae Grigorescu. Suprafața parcului este de 60.575 mp, din care suprafața aleilor este de 16.510 mp, gard viu 2.500 mp.
- **Parcul Eminescu** este situat pe malul Mureșului între Palatul Cultural și Palatul Justiției, fiind unul din cele mai importante și cele mai vizitate spații verzi din municipiul Arad. În același timp este unul dintre cele mai vechi parcuri ale orașului, exemplarele cele mai bătrâne de arbori depășind vârsta de 130 -150 de ani, fiind astfel cel mai reprezentativ. Parcul are o suprafață modestă, de aproximativ 2 ha, din cauza sistematizării circulației; există o rețea de alei dintre care o alee principală ce are ca element de atracție un Monument al Eroilor din Primul Război Mondial. Reprezentat printr-un fond vegetal destul de valoros, Parcul Eminescu oferă o ambianță recreativă apreciabilă. Numărul total de arbori și arbuști este 390 bucăți, remarcându-se astfel o densitate de 195 exemplare /ha, cu un evident caracter masiv. Varietatea de specii este destul de redusă, 30 de specii de arbori și 9 specii de arbuști.
- **Parcul Copiilor „Țara Piticilor”**- vecin cu Parcul Eminescu, acest parc este despărțit de acesta doar prin clădirea Palatului Cultural. Parcul Copiilor „Țara Piticilor” este situat tot pe malul Mureșului având același caracter și structură, doar cu o funcționalitate în plus- jocul și recreerea copiilor, datorită unei alei în plus, dotat cu aparate specifice jocului copiilor. Ca vechime, este de aceeași vârstă cu Parcul Eminescu, datând din perioada primelor acțiuni de sistematizare a orașului, în urmă cu un secol și jumătate. Suprafața parcului este de cca 19.263 mp, din care 11.600 mp gazon, 3.014 mp flori și 225 mp gard viu. Sistematizarea circulației e realizată printr-o rețea densă de alei, una din ele fiind paralelă cu digul. Numărul total de arbori și arbuști este de 320 exemplare, rezultând o densitate de 188 buc./ha.
- **Parcul Pădurice** - Este delimitat de străzile Corneliu Coposu, Miron Costin, respectiv de Bd. Revoluției. În Parcul Pădurice, au avut loc ample lucrări de reamenajare pe o suprafață de cca 25.182 mp și au avut, ca principal scop, creșterea atractivității parcului pentru toate grupele de vârstă, un spațiu de odihnă atât activ cât și pasiv, destinat în același timp relaxării, plimbărilor și jocurilor pentru copii.

### 5.4 Alimentare cu apă și canalizare menajeră

În municipiul Arad, numărul de branșamente la rețeaua de alimentare cu apă a fost, în anul 2014, de 25.330, iar la rețeaua de canalizare, 19.697 branșamente.

Lungimea rețelei de alimentare cu apă este de 558,18 km, rețeaua de canalizare menajeră 445 km iar rețeaua de canalizare pluvială este de 242,33 km.

Pentru a rezolva lipsa canalizării menajere și pluviale în cartierele Bujac, Gai și Sânicolaul Mic, Primăria municipiului Arad a contractat un credit prin Banca Mondială pentru derularea proiectului „Reabilitarea zonelor urbane cu deficiențe majore ale rețelei de canalizare din municipiul Arad”. Rețeaua de canalizare menajeră în cele 3 cartiere, a vizat un număr de 158 străzi și are o lungime de 85,35 km, iar lungimea rețelei de canalizare pluvială este de 81,24 Km ( 147 străzi ).

Acest proiect este finanțat din fonduri europene și susținut de Ministerul Mediului și Dezvoltării Durabile. Proiectul s-a derulat în perioada 2008 – 2013. Prin acest proiect s-a realizat introducerea și reabilitarea rețelelor de alimentare cu apă potabilă - captare, tratare, alimentare, pompare - cât și dezvoltarea, respectiv reabilitarea, sistemului de colectare și epurare ape uzate - rețele de canalizare și colectare ape pluviale, cât și stație de epurare ape uzate.

De asemenea, au fost executate lucrări de extindere și reabilitare ale rețelelor de apă și canalizare menajeră conform contractelor încheiate de S.C Compania de Apă Arad S.A. în cadrul programului POS Mediu 1.

Reabilitare branșamente de apă 100,19% -18,60 km;

Reabilitare cămine de vane 52 bucăți;

Reabilitare rețele de canalizare menajeră 69,34%-11,48 km;

Reabilitare racorduri de canalizare menajeră 6,83 km;

Cămine de racord 739 bucăți;

Cămine de vizitare 342 bucăți.

### **Efectele apei poluate asupra stării de sănătate**

Ca și aerul, apa este un factor indispensabil vieții. În organisme, ea îndeplinește multiple funcții, de la dizolvarea și absorbția elementelor nutritive, la transportul și eliminarea produșilor nocivi și/sau rezultați din metabolism.

În condițiile poluării mediului, calitatea apei folosită de populație poate constitui un important factor de îmbolnăvire:

➤ **Boli infecțioase produse prin apa poluată** (epidemii - afectează un număr mare de persoane, sau endemii - formă de îmbolnăvire care se găsește permanent într-o zonă).

- ✓ bolile bacteriene:
- ✓ bolile virotice:
- ✓ boli parazitare:

➤ **Boli ne - infecțioase produse prin apa poluată:**

- ✓ intoxicația cu nitrați (efect methemoglobinizant);
- ✓ intoxicația cu plumb (saturnism hidric);
- ✓ intoxicația cu mercur ce are ca semne și simptome: dureri de cap, amețeli, insomnie, anemie, tulburări de memorie și vizuale;
- ✓ intoxicația cu cadmiu afectează ficatul (enzimele metabolice), duce la scăderea eritropoiezei și la anemie, scăderea calcemiei, etc.
- ✓ intoxicația cu arsen (ce se acumulează ca și mercurul în păr și unghii) duce la tulburări metabolice și digestive, cefalee, amețeli, etc.
- ✓ intoxicația cu fluor are forme dentare, osoase și renale;
- ✓ intoxicația cu pesticide are efecte hepato - toxice, neuro - toxice, de reproducere, etc.

### **5.5 Managementul deșeurilor**

Gestionarea deșeurilor, cunoscută și ca managementul deșeurilor, se referă la colectarea, transportul, tratarea, reciclarea și depozitarea deșeurilor. De obicei, termenul se referă la materialele rezultate din activități umane și la reducerea efectului lor asupra sănătății oamenilor, a mediului sau aspectului unui habitat. Gestionarea deșeurilor are ca scop și economisirea unor resurse naturale prin reutilizarea părților recuperabile. Deșeurile gestionate pot fi atât solide, cât și lichide sau gazoase, precum și cu diverse proprietăți (de exemplu radioactive), necesitând metode de tratare specifice fiecăror.

Politica în domeniul gestionării deșeurilor trebuie să se concentreze pe reducerea impactului determinat de utilizarea resurselor naturale. Problema cea mai importantă nu este lipsa acestora, cât impactul asupra mediului generat de utilizarea lor. La realizarea politicii în domeniul deșeurilor, este recomandată aplicarea instrumentului analiza ciclului de viață. Astfel, se are în vedere impactul care poate apărea pe parcursul întregului ciclu de viață al unui produs/serviciu, din momentul extragerii resurselor pentru producerea acestuia până în momentul când acesta devine deșeu.

Impactul semnificativ al deșeurilor, se manifestă sub forma modificărilor de peisaj, poluării aerului prin suspensiile antrenate de vânt, a apelor de suprafață care devin bogate în nitriți, nitrați, substanțe periculoase și a solului care devine infertil și incapabil de a susține formele specifice de viață. O importanță deosebită trebuie acordată resturilor industriale care în anumite amestecuri, pot genera deșeuri inflamabile, corozive sau chiar explozive, care să pună în pericol așezările umane.

Depozitarea deșeurilor, pe lângă faptul că este un proces tehnologic scump, poluează mediul, iar singura soluție pentru această problemă este colectarea selectivă și reciclarea lor. Măsuri concrete sunt necesare pentru reciclarea deșeurilor deoarece cantitatea de materii prime secundare potențial utilizabile și, în același timp, eliminate, este foarte importantă, antrenând o risipă de materii prime și resurse energetice. De asemenea, ar trebui reduse substanțele periculoase din deșeurile menajere, care împiedică buna funcționare a instalațiilor de eliminare a deșeurilor și respectate condițiile de colectare separată care asigură costuri avantajoase de reciclare.

Pentru un mediu curat și sănătos este nevoie de un management corect și eficient al deșeurilor, generarea deșeurilor fiind urmare a oricărei activități umane, fie ea industrială sau casnică.

În general, ca urmare a lipsei de amenajări și a exploatarei deficitare, depozitele de deșeuri se numără printre obiectivele recunoscute ca generatoare de impact și risc pentru mediu și sănătatea publică. Depozitele neimpermeabilizate de deșeuri urbane sunt deseori sursa infestării apelor subterane cu nitrați și nitriți, dar și cu alte elemente poluante.

Principalele forme de impact și risc determinate de depozitele de deșeuri orășenești și industriale, în ordinea în care sunt percepute de populație, sunt:

- ✓ modificări de peisaj și disconfort vizual;
- ✓ poluarea aerului;
- ✓ poluarea apelor de suprafață;
- ✓ modificări ale fertilității solurilor și ale compoziției biocenozelor pe terenurile învecinate.

Poluarea aerului, cu mirosuri neplăcute și cu suspensii antrenate de vânt, este deosebit de evidentă în zona depozitelor orășenești actuale, în care nu se practică exploatarea pe celule și acoperirea cu materiale inerte.

Deșeurile, dar mai ales cele industriale, constituie surse de risc pentru sănătate din cauza conținutului lor în substanțe toxice precum, metale grele (plumb, cadmiu), pesticide, solvenți, uleiuri uzate. Problema cea mai dificilă o constituie materialele periculoase (inclusiv nămolurile toxice, produse petroliere, reziduuri de la vopsitorii, zguri metalurgice), care sunt depozitate în comun cu deșeurile solide orășenești. Această situație poate genera apariția unor amestecuri și combinații inflamabile, explozive sau corozive; pe de altă parte, prezența reziduurilor menajere ușor degradabile poate facilita descompunerea componentelor periculoase complexe și reduce poluarea mediului. Un aspect negativ este acela că multe materiale reciclabile și utile sunt depozitate împreună cu cele nereciclabile; fiind amestecate și contaminate, din punct de vedere chimic și biologic, recuperarea lor fiind dificilă.

În vederea reducerii impactului deșeurilor asupra mediului, o bună informare este un pas spre conformare, dar și spre prevenirea riscului de mediu, astfel, în cursul anului 2014, au fost realizate următoarele acțiuni pentru îmbunătățirea activităților de gestionare a deșeurilor:

- operatorii economici autorizați în colectarea deșeurilor reciclabile au continuat colectarea separată a deșeurilor industriale nepericuloase și reciclabile, prin repartizarea la operatori economici a unei game variate de containere;
- s-a continuat îmbunătățirea sistemului de colectarea selectivă a deșeurilor menajere din gospodăriile particulare, în special în localitățile unde este concesionat serviciul de salubritate unui operator privat.

#### Colectare selectivă în anul 2014

Luna	Hârtie, carton	Materiale plastice			Total plastice	Mat. neferoase	Mat. feroase	Total materiale reciclabile
		PET	LPDE	HDPE				
I	40,57	32,34	11,88	9,01	53,23	0,00	0,00	93,80
II	43,28	42,17	3,68	0,00	45,85	0,00	0,00	89,13
III	61,51	30,53	11,70	0,00	42,23	0,00	1,26	105,00
IV	9,19	32,95	11,00	9,02	52,97	0,00	0,00	62,16
V	41,69	40,17	0,00	0,00	40,17	1,61	0,00	83,47
VI	19,54	39,51	20,36	0,00	0,00	0,00	1,3	80,71
VII	44,66	40,62	0,00	6,61	47,23	0,00	0,00	91,89
VIII	41,89	43,57	21,34	0,00	64,91	0,00	0,00	106,80
IX	21,66	41,52	2,34	0,00	43,86	1,57	0,00	67,09
X	61,20	32,46	23,78	8,01	64,25	1,25	3,62	130,32
XI	38,95	33,70	6,60	0,00	40,30	0,00	0,00	79,25
XII	61,34	22,72	23,28	0,00	46,00	0,00	0,00	107,34
<b>TOTAL</b>	<b>465,94</b>	<b>392,75</b>	<b>115,60</b>	<b>32,65</b>	<b>540,99</b>	<b>4,43</b>	<b>4,88</b>	<b>1.016,25</b>

În anul 2014, în cadrul campaniei de colectare DEEE, au fost colectate 10.874,0 kg.

Obiective specifice ale gestionării deșeurilor sunt:

- ✓ Îmbunătățirea sistemului de colectare și transport a deșeurilor;
- ✓ Reducerea cantităților de deșeuri biodegradabile depozitate;
- ✓ Valorificarea potențialului util din deșeurile municipale;
- ✓ Eliminarea deșeurilor în conformitate cu legislația în vigoare în scopul protejării sănătății populației și a mediului;
- ✓ Crearea unui sistem de colectare, tratare și valorificare a deșeurilor din construcții și demolări;
- ✓ Colectarea și valorificarea vehiculelor scoase din uz;
- ✓ Organizarea unor centre de colectare pentru DEEE.

## **5.6 Poluarea fonică**

În conformitate cu prevederile H.G. nr. 321/14 aprilie 2005 privind evaluarea și gestionarea zgomotului ambiant, republicată, coroborat cu prevederile H.G. nr.878/2005 privind accesul publicului la informația privind mediul și luând în considerare cerințele prevăzute în Directiva nr.2002/49/EC a Parlamentului European și a Consiliului din 25.06.2002, referitor la evaluarea și managementul zgomotului ambiant, autoritățile administrației publice locale sunt obligate să întocmească și să pună la dispoziția publicului hărțile strategice de zgomot pentru toate aglomerările (definite ca „parte a unui teritoriu cu o populație al cărei număr depășește 100.000 de locuitori și cu o densitate a populației necesară îndeplinirii condițiilor de zonă urbană”).

Harta de zgomot a municipiului Arad a fost realizată de către SC ACCON ENVIRONMENTAL CONSULTANTS SRL cu sediul în București, conform contractului de servicii nr.27998 din data de 03.05.2012.

Harta de zgomot a municipiului Arad și Planul de acțiune pentru prevenirea și reducerea zgomotului ambiant au fost aprobate prin HCLM nr.202/17.07.2014

S-au întocmit 36 de hărți de zgomot pe următoarele tipuri de surse: trafic rutier, trafic feroviar greu, trafic feroviar ușor, trafic aerian, zone industriale și 6 hărți de diferență pentru persoanele afectate de zgomotul produs de traficul rutier, după aplicarea fazelor 1, 2, 3 ale Planului de acțiune. Anul de referință, pentru datele utilizate la elaborarea hărților de zgomot, este anul 2012.

Motivația executării contractului este următoarea:

1. Descrierea aglomerării urbane Municipiul ARAD; Autoritatea responsabilă; Contextul juridic;
2. Execuția măsurătorilor și transpunerea grafică a rezultatelor raportate la valorile limită stabilite prin legislația în vigoare;
3. Elaborarea hărților acustice strategice globale și individuale, pe baza rezultatelor muncii de cartografiere a zgomotului, pentru următoarele surse de zgomot:
  - Trafic rutier: strazi principale și alte străzi care provoacă o poluare acustică notabilă;
  - Trafic feroviar ușor;
  - Activități industriale;
  - Trafic aerian;

Rezultatele obținute din munca de cartografiere se concretizează în:

- Hărți cu nivele sonore;
- Hărți de conflict;
- Numărul de persoane expuse la diferite nivele de zgomote.

### **Descrierea aglomerării urbane Municipiul ARAD**

Municipiul Arad este așezat în Vestul țării, în apropiere de granița cu Ungaria, pe râul Mureș la intersecția unor importante drumuri comerciale de la Est la Vest și de la Nord la Sud.

Coordonatele geografice sunt:

Latitudine: 46° 10' 36"N; Longitudine: 21° 18' 04" E; Altitudine 110m.

Municipiul Arad are ~147.720 locuitori repartizați pe 36.171 locuințe și se întinde pe o suprafață de 4.618 hectare.

La Arad se poate ajunge folosind rețeaua rutieră care face legătura cu Oradea, Timișoara, Deva Sibiu, dar și pe multe alte artere rutiere de interes local. Pe cale feroviară Aradul este un nod feroviar de importanță majoră pentru traficul intern și pentru legătura cu State Membre UE, dar și pe calea aerului, prin intermediul Aeroportului internațional Arad.

Rețeaua stradală a Aradului are o lungime de 370 km, iar rețeaua de tramvaie 67km.

Pe lângă activitățile industriale și comerciale de importanță națională, Aradul este și una din principalele porți de tranzit.

### **Delimitarea ariei cartografiate**

Aria cartografiată a municipiului Arad coincide cu limitele geografice stabilite de Primăria municipiului Arad pentru zona urbană la care se adaugă o zonă de influență corespunzătoare unor distanțe de 500 m de la limita administrativă. ( Vezi OM 678/2006, cap. 3 pct.22 instrumentul 1).

### **Motivația executării contractului, problematica propusă spre rezolvare și cadrul legislativ**

Elaborarea hărților acustice și, respectiv, evaluarea poluării acustice servește, între altele, și informării publice.

Cadrul legislativ român, de care trebuie să se țină cont la realizarea HAS, este prezentat mai jos :

- HG nr. 321/2005 (MO nr. 19/10.01.2008) privind evaluarea și gestionarea zgomotului ambiental (republicat);
- OM MMGA/MTCT/MS/MAI nr. 678/1344/915/1397/2006 (MO nr. 730/25.08.2006) pentru aprobarea Ghidului privind metodele interimare de calcul al indicatorilor de zgomot pentru zgomotul produs de activitățile din zonele industriale, de traficul rutier, feroviar și aerian din vecinătatea aeroporturilor;
- OM MT nr. 720/2007 (MO nr. 583/24.08.2007) privind modificarea OM MTCT nr.1258/2005 (MO nr. 766/23.08.2005) pentru stabilirea unităților responsabile cu elaborarea hărților de zgomot pentru căile ferate, drumurile și aeroporturile aflate în

- administrarea lor, a hărților strategice de zgomot și a planurilor de acțiune aferente acestora, din domeniul propriu de activitate, precum și limitele de competență ale acestora;
- OM nr. 1830/2007 (MO nr. 864/18.12.2007) pentru aprobarea Ghidului privind realizarea, analiza și evaluarea hărților strategice de zgomot;
  - OM MMDD/MT/MSP/MIRA nr. 152/558/1119/532/2008 (MO nr. 531/15.07.2008) pentru aprobarea Ghidului privind adoptarea valorilor-limită și a modului de aplicare a acestora atunci când se elaborează planurile de acțiune, pentru indicatorii Lzsn și Lnoapte, în cazul zgomotului produs de traficul rutier pe drumurile principale și în aglomerări, traficul feroviar pe căile ferate principale și în aglomerări, traficul aerian pe aeroporturile mari și/sau urbane și pentru zgomotul produs în zonele din aglomerări, unde se desfășoară activități industriale prevăzute în anexa nr. 1 la OUG nr. 152/2005 privind prevenirea și controlul integrat al poluării, aprobată cu modificări și completări prin Legea nr. 84/2006;
  - HG nr. 321/25 conține și un calendar al implementării Directivei 2002/49 CE privind evaluarea și managementul zgomotului ambiental (DZA). Municipiul Arad, având o populație de peste 100.000 de locuitori, dar sub 250.000, trebuie să elaboreze hărți acustice strategice în etapa a doua de implementare adică începând cu anul 2011.

**Zgomotul** - „virus al civilizației moderne”, nu afectează brusc, dar produce îmbolnăvirea în timp a organismului cauzând un stres permanent în timpul concentrării și comunicării, accentuării stării de oboseală, diminuării calității somnului, determină apariția asteniilor și chiar a bolilor nervoase, iar în cele din urmă declanșează modificări la nivel cardio-respirator.

Sesizând creșterea poluării fonice și a efectelor cauzate, țările din întreaga lume s-au aliat pentru a găsi modalități de identificare, prevenire și combatere a zgomotului. Astfel, Uniunea Europeană a promulgat în acest sens Directiva 2002/49/EC emisă și adoptată de Parlamentul European și Consiliul Europei, transpusă în legislația românească prin Hotărârea de Guvern 321/2005, republicată.

**Zgomot ambiental** este zgomotul nedorit, dăunător, creat de activitățile umane, cum ar fi zgomotul emis de traficul rutier, feroviar, aerian, precum și de industrie.

#### Valorile limită stabilite

Valorile limită stabilite pentru cartografierea strategică a zgomotului din municipiul Arad au fost cele stabilite în Ordinul nr. 152/558/1119/532 din 2008 al ministrului mediului și dezvoltării durabile, al ministrului transporturilor, al ministrului sănătății publice și al ministrului internelor și reformei administrative pentru aprobarea Ghidului privind adoptarea valorilor-limită și a modului de aplicare a acestora, atunci când se elaborează planurile de acțiune, pentru indicatorii Lzsn și Lnoapte, în cazul zgomotului produs de traficul rutier pe drumurile principale și în aglomerări, traficul feroviar pe căile ferate principale și în aglomerări, traficul aerian pe aeroporturile mari și/sau urbane și pentru zgomotul produs în zonele din aglomerări, unde se desfășoară activități industriale prevăzute în anexa nr. 1 la Ordonanța de urgență a Guvernului nr. 152/2005 privind prevenirea și controlul integrat al poluării, aprobată cu modificări și completări prin Legea nr. 84/2006.

**Tabel 1**

Lzsn-dB(A)			L noapte-dB(A)		
Surse de zgomot	Ținta de atins pentru valorile maxime permise	Valori maxime permise	Surse de zgomot	Ținta de atins pentru valorile maxime permise	Valori maxime permise
Străzi, drumuri și autostrăzi	65	<b>70</b>	Străzi, drumuri și autostrăzi	50	<b>60</b>
Căi ferate	65	<b>70</b>	Căi ferate	50	<b>60</b>
Aeroporturi	65	<b>70</b>	Aeroporturi	65	<b>70</b>
Zone	60	<b>65</b>	Zone	50	<b>60</b>

**Lzsn** reprezintă indicatorul acustic pentru zi (7,00-19,00), seară (19,00-23,00) și noapte (23,00-7,00)

**Ln** reprezintă indicatorul acustic pentru **noapte** (23,00-7,00).

Efectele pe care le are zgomotul:

- ▲ > 65 dB (A) - risc asupra sănătății;
- ▲ > 55 dB (A) - este perturbată comunicarea;
- ▲ > 45 dB (A) - este perturbat somnul.

Se poate observa că sursa principală de zgomot pentru municipiul Arad este reprezentată de traficul rutier, astfel că cetățenii, care locuiesc pe arterele tranzitate de mașinile de mare tonaj, dar și cei care locuiesc în apropierea marilor intersecții, sunt cei mai afectați de zgomot.

O primă etapă, în diminuarea zgomotului ambiental existent în municipiul Arad, a fost finalizată, iar cu ajutorul acesteia cetățenii pot cunoaște care sunt zonele din oraș în care există depășiri ale nivelului de zgomot, putând astfel veni cu propuneri pertinente, care vor fi incluse în Planurile de acțiune pentru reducerea nivelului de zgomot.

### **CARTOGRAFIERIA ZGOMOTULUI**

Au fost elaborate hărți acustice strategice globale și individuale pentru următoarele surse de zgomot:

- ✓ *Trafic rutier*: străzi principale și alte străzi care provoacă o poluare acustică notabilă.
- ✓ *Trafic feroviar* cu mențiunea că poluarea acustică a gării ARAD este în sarcina S.N. CFR (vezi HG321/2005).
- ✓ *Activități industriale*.
- ✓ *Trafic aerian*.

Rezultatele obținute din munca de cartografiere și care sunt cuprinse în prezentul paragraf, se pot împărți în:

- Rezultatele hărților cu nivele sonore.
- Rezultatele hărților de conflict.
- Numărul de persoane expuse la diferite nivele de zgomot.

### **Determinarea problemelor și situațiilor care trebuie îmbunătățite**

Au fost analizate datele din hărțile de zgomot specifice în funcție de normele de zgomot stabilite legal prin H.G. nr. 321/2005 republicată.

#### **Zgomotul traficului rutier**

#### **Harta de zgomot privind traficul rutier pentru parametrul Lzsn**

Rezultatele trasării hărții strategice de zgomot pentru traficul motorizat arată că cele mai mari nivele sonore se înregistrează pe principalele căi de comunicare ale orașului: mari bulevarde și bulevarde. Conform datelor obținute, în urma realizării hărții de zgomot pentru traficul rutier, se evidențiază următoarele zone:

- Calea Aurel Vlaicu
- Str. Ștefan Tenețchi
- Str. Tribunalul Corcheș
- Str. Ovidiu
- Str. Petru Rareș
- Calea Zărandului
- Str. Voinicilor
- Calea Iuliu Maniu
- B-dul Nicolae Titulescu
- Str. Eugen Popa



- Str. Ogorului
- Calea Timișorii
- Str. Steagului
- Str. Ștefan cel Mare
- Str. Pompei
- Str. Troiei
- Calea Radnei
- Calea Bodrogului
- Str. Dorobanților

unde valorile înregistrate ale zgomotului depășesc 60 dB(A).

### **Harta de zgomot privind traficul rutier in regim Lnoapte**

Conform datelor obtinute, în urma realizării hărții de zgomot pentru traficul rutier, se evidențiază următoarele zone:

- Calea Aurel Vlaicu
- Str. Ștefan Tenețchi
- Str. Tribunalul Corcheș
- Str. Ovidiu
- Str. Petru Rareș
- Calea Zărandului
- Str. Voinicilor
- Calea Iuliu Maniu
- B-dul Nicolae Titulescu
- Str. Eugen Popa
- Str. Ogorului
- Calea Timișorii
- Str. Ștefan cel Mare
- Str. Pompei
- Str. Troiei
- Calea Radnei
- Calea Bodrogului
- Str. Dorobanților

unde valorile înregistrate ale zgomotului depășesc 50dB(A).

### **Evaluarea numărului de persoane expuse la zgomot**

#### **Numărul estimat de persoane expuse la zgomot ambiental pe toate fațadele**

Lzsn dB(A)		Persoane supuse la zgomot ambiental generat de traficul rutier pe străzile principale estimat	
Peste	Pînă la	Lzsn	Ln
	50	80.000	125.200
50	55	27.600	13.100
55	60	21.500	8.000
60	65	12.000	1.200
65	70	6.200	200
70	75	400	0
75		0	0
Suma		147.700	147.700

**Numărul estimat de persoane expuse la zgomot ambiental pe toate fațadele după aplicarea Fazei 1 a Planului de acțiune, adică folosirea unui covor de asfalt silențios.**

<b>L<sub>ZSN</sub></b>					
<b>Intervale ale nivelului de zgomot</b>		<b>Actualmente locuitori afectați</b>	<b>Faza1 al planului de acțiune - locuitori afectați</b>	<b>Diferența (plan de acțiune actualmente) locuitori afectați</b>	
	50	80.000	97.200	17.200	
50	55	27.600	25.200	-2.400	
55	60	21.500	14.100	-7.400	
60	65	12.000	9.600	-2.400	
65	70	6.200	1.600	-4.600	
70	75	400	0	-400	
75		0	0	0	
<b>Suma</b>		<b>147.700</b>	<b>147.700</b>	<b>0</b>	

<b>L<sub>noapte</sub></b>					
<b>Intervale ale nivelului de zgomot</b>		<b>Actualmente locuitori afectați</b>	<b>Faza 1 al planului de acțiune - locuitori afectați</b>	<b>Diferența (plan de acțiune actualmente) locuitori afectați</b>	
	50	125.200	134.300	9.100	
50	55	13.100	9.600	-3.500	
55	60	8.000	3.300	-4.700	
60	65	1.200	500	-700	
65	70	200	0	-200	
70	75	0	0	0	
75		0	0	0	
<b>Suma</b>		<b>147.700</b>	<b>147.700</b>	<b>0</b>	

**Numărul estimat de persoane expuse la zgomot ambiental pe toate fațadele după aplicarea Fazei 2 a Planului de acțiune adică prin fluidizarea traficului și reducerea vitezei.**

<b>L<sub>ZSN</sub></b>					
<b>Intervale ale nivelului de zgomot</b>		<b>Actualmente locuitori afectați</b>	<b>Faza 2 al planului de acțiune - locuitori afectați</b>	<b>Diferența (plan de acțiune actualmente) locuitori afectați</b>	
	50	80.000	85.600	5.600	
50	55	27.600	29.900	2.300	
55	60	21.500	14.600	-6.900	
60	65	12.000	11.000	-1.000	
65	70	6.200	6.200	0	
70	75	400	400	0	
75		0	0	0	

Suma	147.700	147.700	0
------	---------	---------	---

<b>L<sub>noapte</sub></b>				
<b>Intervale ale nivelului de zgomot</b>		<b>Actualmente locuitori afectați</b>	<b>Faza 2 al planului de acțiune - locuitori afectați</b>	<b>Diferența (plan de acțiune actualmente) locuitori afectați</b>
	50	125.200	127.400	2.200
50	55	13.100	11.300	-1.800
55	60	8.000	7.600	-400
60	65	1.200	1.200	0
65	70	200	200	0
70	75	0	0	0
75		0	0	0
Suma		147.700	147.700	0

Numărul estimat de persoane expuse la zgomot ambiental pe toate fațadele după aplicarea Fazei 3 a Planului de acțiune adică prin devierea traficului greu.

<b>L<sub>ZSN</sub></b>				
<b>Intervale ale nivelului de zgomot</b>		<b>Actualmente locuitori afectați</b>	<b>Faza 3 al planului de acțiune - locuitori afectați</b>	<b>Diferența (plan de acțiune actualmente) locuitori afectați</b>
	50	80.000	71.300	-8.700
50	55	27.600	21.400	-6.200
55	60	21.500	26.000	4.500
60	65	12.000	26.400	14.400
65	70	6.200	2.600	-3.600
70	75	400	0	-400
75		0	0	0
Suma		147.700	147.700	0

<b>L<sub>noapte</sub></b>				
<b>Intervale ale nivelului de zgomot</b>		<b>Actualmente locuitori afectați</b>	<b>Faza3 al planului de acțiune - locuitori afectați</b>	<b>Diferența (plan de acțiune actualmente) locuitori afectați</b>
	50	125.200	102.000	-23.200
50	55	13.100	30.300	17.200
55	60	8.000	15.000	7.000
60	65	1.200	400	-800
65	70	200	0	-200
70	75	0	0	0

75		0	0	0
Suma		147.700	147.700	0

### Zgomotul traficului feroviar

#### **Harta de zgomot privind traficul feroviar CFR în regim Lzsn**

Conform tabelului 1, privind valorile maxime permise (70 dB) pentru traficul pe căi ferate, nu se evidențiază zone cu depășiri.

#### **Harta de zgomot privind traficul feroviar CFR în regim Ln**

Conform tabelului 1, privind valorile maxime permise (60 dB) pentru traficul pe căi ferate, nu se evidențiază zone cu depășiri.

#### **Evaluarea numărului de persoane expuse la zgomot**

Numărul estimat de persoane (rotunjite la sute), expuse la zgomot ambiental generat de traficul feroviar, trenuri, pe toate fațadele

Lzsn dB(A)		Persoane supuse la zgomot ambiental generat de traficul feroviar, trenuri estimat	
Peste	Până la	Lzsn	Ln
	50	146.800	147.400
50	55	500	200
55	60	200	100
60	65	200	0
65	70	0	0
70	75	0	0
75		0	0
Suma		147.700	147.700

### Zgomotul traficului feroviar ușor (tramvai)

#### **Harta de zgomot privind traficul tramvaielor în regim Lzsn**

Conform tabelului 1, privind valorile maxime permise (70 dB) pentru traficul pe căi ferate, nu se evidențiază zone cu depășiri.

#### **Harta de zgomot privind traficul tramvaielor în regim Ln**

Conform tabelului 1, privind valorile maxime permise (60 dB) pentru traficul pe căi ferate, nu se evidențiază zone cu depășiri.

#### **Evaluarea numărului de persoane expuse la zgomot**

Numărul estimat de persoane (rotunjite la sute), expuse la zgomot ambiental generat de traficul feroviar, tramvaie, pe toate fațadele

Lzsn dB(A)		Persoane supuse la zgomot ambiental generat de traficul feroviar, tramvaie estimat	
Peste	Până la	Lzsn	Ln
	50	143.700	147.700

50	55	3.700	0
55	60	300	0
60	65	0	0
65	70	0	0
70	75	0	0
75		0	0
Suma		147.700	147.700

### **Zgomotul traficului aerian**

#### **Harta de zgomot privind traficul aerian în regim Lzsn**

Conform tabelului 1, privind valorile maxime permise (70 dB) pentru zgomotul aerian, nu se evidențiază zone cu depășiri.

#### **Harta de zgomot privind traficul aerian în regim Lnoapte**

Conform tabelului 1, privind valorile maxime permise (60 dB) pentru zgomotul aerian, nu se evidențiază zone cu depășiri.

#### **Evaluarea numărului de persoane expuse la zgomot**

Numărul estimat de persoane locuințe (rotunjite la sute) expuse la zgomot ambiental generat de activități aeroportuare, pe toate fațadele

Lzsn dB(A)		Persoane supuse la zgomot ambiental generat de activități aeroportuare estimat	
Peste	Pînă la	Lzsn	Ln
	50	147.700	147.700
50	55	0	0
55	60	0	0
60	65	0	0
65	70	0	0
70	75	0	0
75		0	0
Suma		147.700	147.700

### **Zgomotul în zonele industriale**

#### **Harta de zgomot privind activitatea industrială în regim Lzsn**

Conform tabelului 1, privind valorile maxime permise (65 dB) pentru industrie, nu se evidențiază zone cu depășiri.

#### **Harta de zgomot privind activitatea industrială în regim Ln**

Conform tabelului 1, privind valorile maxime permise (55 dB) pentru industrie, nu se evidențiază zone cu depășiri.

#### **Evaluarea numărului de persoane expuse la zgomot**

Numărul estimat de persoane locuințe (rotunjite la sute) expuse la zgomot ambiental generat de activități industriale, pe toate fațadele

Lzsn dB(A)		Persoane supuse la zgomot ambiental generat de activități industriale estimat	
Peste	Pînă la	Lzsn	Ln
	50	144.800	147.500
50	55	2.400	200
55	60	500	0
60	65	0	0
65	70	0	0
70	75	0	0
75		0	0
Suma		147.700	147.700

### Problemele zgomotului asupra sănătății populației, societății și economiei

Este necesar ca populația municipiului Arad să fie informată în legătură cu nivelele de zgomot suportate de organismul uman și la ce pericole se supun prin expunerea timp îndelungat la un zgomot de intensitate prea mare. Atunci când acesta depășește anumite limite, pot apărea surzenia sau efecte patologice. La nivele mai scăzute, zgomotul poate produce disconfort și greutate sau împiedică atenția, comunicarea, concentrarea, relaxarea și somnul, care la o acțiune repetată poate provoca stări cronice de nervozitate și stres care, la rândul lor, duc la tulburări psihofizice, boli cardiovasculare și dereglări ale sistemului imunitar.

#### *Efecte asupra persoanei*

##### **Disconfort**

Aceasta este efectul cel mai frecvent al zgomotului asupra persoanelor și cauza imediată a majorității plângerilor. Persoanele afectate simt neliniște, agitație, tulburări, depresie, neputință, anxietate sau furie. Nivelul de disconfort variază în funcție de intensitatea zgomotului, de alte caracteristici fizice ale acestuia, care sunt mai puțin obiective și de factori ca temerile asociate sursei de zgomot. Dacă zgomotul este intermitent, acest fapt amplifică la mărirea efectelor fiecărui episod și la numărul acestora.

În timpul zilei, se spune că de obicei se simte un disconfort moderat, începând de la 50 decibeli și puternic, începând de la 55. În timpul serii, în stare de veghe, aceste cifre scad cu 5 sau 10 decibeli.

##### **Comunicarea**

Se cunoaște faptul că nivelul sunetului unei conversații pe ton normal este între 50 și 55 dBA, considerând o distanță de un metru de vorbitor. O discuție pe un ton ridicat poate atinge 75 sau 80 dBA. Pentru ca cuvântul să fie perfect inteligibil este nevoie ca intensitatea sa să depășească cu aproximativ 15 dBA zgomotul de fond. Astfel, un zgomot peste 35 sau 40 de decibeli poate provoca dificultăți în comunicarea orală. Începând de la 65 dBA, conversația devine dificilă.

##### **Probleme legate de atenție, concentrare și randament**

În realizarea oricărei activități unde este necesară utilizarea de semnale acustice, zgomotul de fond poate masca aceste semnale sau interfera percepția. Însă, orice zgomot neașteptat conduce la distrageri care vor reduce randamentul în multe locuri de muncă, în special în acelea care au nevoie de un anumit nivel de concentrare. Astfel pot apărea greșeli, o diminuare a calității muncii sau pot apărea accidente, atât de muncă cât și rutiere. În alte cazuri, consecințele pot fi de durată, cum ar fi cazul copiilor supuși unor niveluri ridicate de zgomot, în perioada vârstei școlare, care vor învăța să citească cu dificultate și vor avea tendința de a atinge nivele mai scăzute de însușire a lecturii din cauza atenției scăzute.

##### **Probleme ale somnului**

Zgomotul afectează în mod negativ somnul în trei moduri diferite, care au loc începând de la 30 decibeli:

- ✓ Dificultatea sau incapacitatea de a dormi.

- ✓ Întreruperi ale somnului, care, dacă se repetă, pot duce la insomnie din cauza atât intensității incidentului zgomotos, cât și diferenței dintre acesta și nivelul precedent de zgomot stabil.
- ✓ Scăderea calității somnului, acesta devenind mai puțin liniștit și scurtându-se fazele sale cele mai profunde, atât cele din somnul paradoxal (vise), cât și în cel non-paradoxal. Acestea afectează tensiunea arterială și ritmul cardiac și modificări ale respirației.

Aceste efecte conduc la o persoană odihnită insuficient, care va fi în imposibilitatea de a efectua în mod adecvat în ziua următoare sarcinile sale zilnice, iar dacă situația se va prelungi, echilibrul fizic și psihic va fi grav afectat.

### **Daune la auz**

În surditatea tranzitorie sau oboseala auditivă încă nu există leziuni. Recuperarea este completă după 16 ore după încetarea zgomotului, dacă se stă într-o stare de confort acustic (mai puțin de 50 de decibeli în stare de veghe sau de 30 în timpul somnului).

Surditatea permanentă este cauzată prin expunerea prelungită la nivele peste 75 dBA, prin expunerea la sunete de scurtă durată de peste 110 dBA, sau prin acumularea de oboseală auditivă, fără suficient timp pentru recuperare. Pot apărea leziuni ale auzului intern (celulele ciliate externe din suprafața vestibulară și cele de sprijin Deiters). Dacă sunetul apare la frecvențe neconversaționale, persoana afectată nu o va observa decât când este prea târziu și pot fi însoțite de țuit în urechi (acufenă) și tulburări de echilibru (vertij).

### **Stresul și manifestările sale. Consecințe**

Persoanele supuse, în formă prelungită la situații descrise mai sus, pot să dezvolte unele din următoarele sindroame:

- ✓ oboseală cronică;
- ✓ tendința la insomnie;
- ✓ boli cardio-vasculare: hipertensiune arterială, schimbări în compoziția chimică a sângelui, ischemii cardiace etc.;
- ✓ tulburări ale sistemului imunitar;
- ✓ tulburări psihofizice, cum ar fi anxietate, manie, depresie, iritabilitate, greață, dureri de cap și nevroză sau psihoză la persoanele cu predispoziție la acestea.
- ✓ modificări de comportament, în special comportamentul antisocial, cum ar fi ostilitate, intoleranță, agresivitate, izolare socială și diminuare a tendinței naturale spre ajutorul reciproc.

Grupurile vulnerabile sunt cele sensibile la zgomot precum: copiii, persoanele în vârstă, bolnavi, persoane cu dificultăți auditive sau de vedere și feteșii.

### **Efecte sociale și economice**

Asocierea unora dintre factorii descriși anterior au transformat multe orașe, deteriorând în cadrul acestora nivelele de comunicare și normele normale de conviețuire, conducând la o tendință a cetățenilor de a-și fixa reședința în locurile mai puțin zgomotoase.

Împreună cu orașele, se abandonează stilurile de viață și de conviețuire care au durat milenii, fără să existe momentan alte alternative acceptabile. Acest lucru contribuie la reducerea prețului locuințelor, costurilor sanitare, reducerea posibilităților de exploatare a terenului și costul zilelor de lipsă de la locul de muncă. Alte efecte secundare care sunt dificil de estimat, sunt productivitatea scăzută a muncii, diminuarea veniturilor din turism a anumitor orașe importante din punct de vedere istoric și economic, pagube materiale provocate clădirilor de sunetele de frecvență joasă și vibrații etc.

### **● DATE DESPRE CONSULTAȚII PUBLICE ORGANIZATE**

Hotărârea Guvernului nr. 321 din 14 aprilie 2005 privind evaluarea și gestionarea zgomotului ambiental stabilește că, în timpul procesului de elaborare a Planurilor de Acțiune, se va asigura că populația este consultată cu privire la propunerile incluse în acestea, care să le ofere la timp posibilitatea efectivă de a participa la pregătirea și revizuirea planurilor de acțiune, că rezultatul respectivei participării va fi luat în considerare și că se menține informată populația asupra deciziilor adoptate.

Datele privind organizarea dezbaterilor publice au fost publicate pe site-ul primăriei Arad.

### **Dezbaterea publica a avut loc la data de 24.03.2014.**

#### **Documente depuse ulterior dezbaterii publice:**

##### **I. Adresa nr. 52/24.03.2014, Punct de vedere și propuneri U.L.A.L. Arad, înregistrată la Primăria Arad cu nr. 18226/24.03.2014;**

1. Reducerea zgomotului ambiental produs în cartierele rezidențiale, cu precădere în cele cu condominii, acolo unde există spații comerciale la parterul condominiilor, unde se desfășoară diverse activități cu caracter comercial: alimentare, baruri, restaurante..., propunem retragerea sau limitarea activităților respective mai ales în apartamentele (din cadrul condominiilor) care și-au schimbat destinația din cea de locuințe;

2. Introducerea și extinderea programului de liniște în cartierele rezidențiale, acolo unde există restaurante, biserici care au montate difuzoare, prin limitarea timpului de tragere a clopotelor în cartierele rezidențiale;

- recomandările U.L.A.L.A., formulate în cadrul procedurilor de informare a publicului, nu se referă la măsurile pentru prevenirea și reducerea zgomotului ambiant, emis de sursele principale de zgomot, în special de vehicule rutiere, feroviare și de infrastructura acestora, de aeronave, de echipamente industriale, echipamente destinate utilizării în exteriorul clădirilor și mașinilor industriale mobile, conform prevederilor art. 1 din H.G. nr. 321/2005;

- recomandările U.L.A.L.A., formulate în cadrul procedurilor de informare a publicului vor fi aduse la cunoștința Consiliului Local al municipiului Arad în scopul fundamentării deciziei de aprobare/neaprobare a planului de acțiune;

##### **II. Adresa nr. 4848/24.04.2014 a Agenției pentru Protecția Mediului, înregistrată la Primăria Arad cu nr. 1821/28.04.2014;**

Comisia de Analiză și Evaluare a încheiat evaluarea Planului de acțiune pentru municipiul Arad, cu modificările și completările ulterioare și recomandă aprobarea acestora prin Hotărâre a Consiliului Local, conform prevederilor art.4, alin. (24) din H.G. nr.321/2005, privind evaluarea și gestionarea zgomotului ambiant;

- modificările și completările aduse Planului de acțiune pentru prevenirea și reducerea zgomotului ambiant în municipiul Arad, s-au realizat la recomandarea Comisiei Comisia de Analiză și Evaluare, conform prevederilor Ordinului nr. 1830/21.11.2007 pentru aprobarea Ghidului privind realizarea, analizarea și evaluarea hărților strategice de zgomot;

- diferența dintre varianta finală propusă și varianta supusă dezbaterii publice din data de 24.03.2014 în cadrul procedurii de consultare a populației, constă în faptul că s-a reevaluat numărul estimat inițial de persoane expuse la zgomotul ambiental privind traficul rutier, după aplicarea următoarelor măsuri:

- faza I a Planului de acțiune, respectiv folosirea unui covor asfaltic silențios - măsură indirectă, aplicată în cadrul procesului de reabilitare drumuri;
- faza a II-a a Planului de acțiune, respectiv fluidizarea traficului și reducerea vitezei;
- faza a III-a a Planului de acțiune, respectiv devierea traficului greu;
- s-au întocmit 6 hărți de diferență pentru traficul rutier, după aplicarea fazelor 1, 2, 3 a planului de acțiune;

##### **● MĂSURI CE SUNT DEJA APLICATE PENTRU REDUCEREA ZGOMOTULUI ȘI PROIECTE ÎN PREGĂTIRE**

În prezent, sunt în desfășurare activități de planificare (ex. realizarea noului Plan Urbanistic General, proiecte de reabilitarea și/sau modernizare a căilor de rulare rutiere și pe șină, dezvoltarea de noi zone rezidențiale, etc) cu termene de finalizare diferite, dar care nu depășesc termenul de 5 ani asumat, precum (sursa HOTĂRÂREA nr. 26 din 28 februarie 2008 privind aprobarea Strategiei de dezvoltare a municipiului Arad 2007 – 2013/2014 – 2020):

- ✓ Elaborarea și editarea unui Plan Strategic de Dezvoltare a Economiei municipiului Arad. Data de începere 2008, prin care s-a implementat modelul de City Manager pentru realizarea unei mai bune coordonări și gestionări a serviciilor publice, lucru care va contribui la



luare în considerare a tuturor aspectelor de mediu înconjurător ale orașului, printre care ar trebui să fie prevăzut zgomotul în formă directă sau indirectă (emisii în atmosferă).

- ✓ Au fost și vor fi realizate:
  - ✓ Reabilitarea pasajului rutier Micalaca
  - ✓ Reabilitarea pasajului rutier Grădiște
  - ✓ Reabilitarea liniilor de tramvai pe traseul Biserica Sârbească-Piața Arenei (Piața Romană)
  - ✓ Reabilitarea străzilor din cartierele Grădiște, Micălaca, Subcetate
  - ✓ Program de reabilitare a trotuarelor și aleilor dintre blocuri în toate cartierele - în lucru. Acest program se execută etapizat pe măsura întocmirii documentației tehnico-economice.
  - ✓ Realizarea unui studiu de trafic în vederea optimizării circulației prin identificarea unor metode de descongestionare și fluidizarea a traficului și implementarea sistemelor de semaforizare inteligentă; modernizarea sensurilor giratorii, bifurcațiilor și intersecțiilor.
  - ✓ Continuarea programului de deviere a traficului greu și de tranzit (centuri ocolitoare, inele de circulație, orientarea spre zonele periferice a structurilor care atrag trafic auto ridicat).
  - ✓ Întocmirea unui studiu privind constituirea unei infrastructuri de circulație, în conformitate cu progresul tehnologic actual și cu necesitățile previzionate ale circulației zonei, asigurarea legăturilor între drumurile urbane și periurbane, corelarea proiectării și executării etapizate ale acestora, dezvoltarea infrastructurii pentru transport și armonizarea acestuia.
  - ✓ Extinderea sistemului rutier prin modernizarea (reabilitarea) străzilor cu îmbrăcăminte asfaltică.
  - ✓ Sporirea capacității de circulație a unor porțiuni de rețea stradală prin: lărgiri, modernizări, prelungiri de traseu, etc.
  - ✓ Reducerea traficului în zona centrală, înființarea și dezvoltarea de zone exclusiv pietonale în centrul orașului și în cartierele de locuit.
  - ✓ Reabilitarea liniilor de tramvai pe traseul Biserica Sârbească –Piața Arenei și pe Podul Traian în municipiul Arad.
  - ✓ Transport urban în municipiul Arad, etapa I Făt Frumos – Piața Romană – finalizat.
  - ✓ Transport urban în municipiul Arad, etapa a II-a Piața Romană – Calea Romanilor – Calea Timișorii.
- ✓ Din punct de vedere al traficului local
  - ✓ Reabilitare linii de tramvai în pasajele de trecere (pietonale și rutiere), în zona Piața Podgoria – Teatru (9 bucăți).
  - ✓ Amenajare treceri la nivel cu liniile de tramvai- 25 treceri- în cartierele Micălaca, Grădiște, Confecții.
  - ✓ Dezvoltarea transportului electric în zona preurbană – zona metropolitană: capacitatea mare de transport și gradul mic de poluare a transportului electric impun măsuri de stimulare a dezvoltării actualei rețele de tramvai preurban.
  - ✓ Continuarea procesului de modernizare a parcului CTP.
- ✓ Locuințe
- ✓ Reabilitarea termică a unităților de învățământ și a blocurilor- în derulare
- ✓ Spații verzi:
  - ✓ Modernizarea Ștrandului „Neptun”. Amenajarea zonei verzi de la Ștrand până la podul rutier ce leagă Micălaca de Subcetate și realizarea unor căi de legătură cu cetatea.
  - ✓ Amenajarea malurilor Mureșului în perimetrul orașului și transformarea acestora în locuri de promenadă, în vederea valorificării potențialului râului Mureș.

- ✓ Constituirea unor perdele forestiere în lungul drumurilor de centură, care reduc nivelul poluării fonice și cantitatea de suspensii solide din aer.
- ✓ Realizarea de noi spații verzi orașenești, precum și realizarea unor parcuri cu caracter sportiv în Arad.
- ✓ Amenajarea de aliniamente pe arterele principale și a intrărilor în oraș.
- ✓ Amenajarea unei perdele de protecție vegetală în jurul zonelor industriale.

### ● IDENTIFICAREA ZONELOR LINIȘTITE DIN MUNICIPIUL ARAD

**Din analiza hărților de zgomot realizate s-au identificat ca zone posibile de a fi declarate zone liniștite (valori maxime permise  $L_{zsn} < 55\text{dB(A)}$  pentru toate sursele de zgomot):**

- Faleza Mureșului, care se întinde pe o suprafață de 18,23 ha, include trei parcuri din municipiu: Parcul Copiilor, Parcul Eminescu și Parcul Europa.
- Malurile Mureșului, care se întind pe o suprafață de 20 ha de spațiu verde.

Pentru conservarea acestora trebuie asigurate anumite condiții cum ar fi:

- ✓ monitorizarea nivelului de zgomot pentru fiecare tip de sursă de zgomot în arealele adiacente zonelor liniștite;
- ✓ studierea implementării unor soluții de “ecranare acustică”, acolo unde acestea se impun, cu respectarea aspectului peisagistic al zonei de recreere, a zonelor de acces în aceste spații;
- ✓ limitarea desfășurării activităților generatoare de zgomot în zona liniștită și în imediata vecinătate a acesteia.

### ● ACȚIUNI PREVĂZUTE DE CĂTRE AUTORITĂȚILE COMPETENTE PENTRU URMĂTORII CINCI ANI, INCLUSIV MĂSURI PENTRU PROTEJAREA ZONELOR LINIȘTITE

Sunt cuprinse în acest paragraf diverse acțiuni care trebuie întreprinse de către Primăria municipiului Arad în următorii cinci ani, cu scopul de a realiza o reducere a nivelelor de zgomot, inclusiv a măsurilor destinate pentru protejarea zonelor liniștite.

#### **Măsuri legate de trafic**

Aceste măsuri reduc poluarea fonică fără a afecta circulația motorizată în sine. Efectele măsurilor de administrare a traficului ca mecanisme de reducere a nivelelor de zgomot va depinde întotdeauna de fiecare rețea rutieră și de locația specifică de aplicare. Costurile pentru a pune în aplicare această măsură de administrare a traficului sunt greu de evaluat pentru că sunt alcătuite din două părți:

- prima parte se referă implementarea măsurii în cauză (de ex. costurile pentru indicatorul de schimbare a limitei de viteză);
- a doua parte se referă la efectele măsurii (de ex. valorile schimbărilor în durata călătoriei, costurile emisiei de gaze și costurile accidentelor).

#### **Închiderea drumurilor pentru trafic**

Închiderea anumitor drumuri pentru trafic în cadrul rețelei de trafic a unui oraș poate conduce la o importantă diminuare a zgomotului, în cazul în care reducerea zgomotului este impusă de trafic. Aceste măsuri se pot adopta treptat, în funcție de necesitatea care există de a reduce zgomotul și importanța drumului pentru trafic. O astfel de măsură nu trebuie luată în considerare pe drumurile a căror funcționalitate este esențială, dar aceasta poate fi justificată în cazurile concrete în care este posibilă stabilirea de rute alternative sau ocolitoare de circulație și dacă se produce o reducere substanțială a nivelelor de zgomot. Exemple de zone, în care trebuie introdusă măsura, ar fi împrejurimile școlilor, centrelor medicale, culturale sau rezidențiale. Instituirea unei astfel de măsuri necesită participarea unor experți în trafic și a unor experți în poluarea fonică, deoarece trebuie să se evalueze în paralel efectele sale pentru ambele zone.

**Problemă:** Zgomot produs de trafic.

**Descriere:** Limitarea traficului și creerea unor zone pietonale.

**Reducere estimată a nivelului de zgomot:** o reducere substanțială a zgomotului, între 3-14 dB (A).

**Costul estimat:** Cost scăzut de implementare.

**Posibile limitări:** Importanța efectelor de deviere a traficului.

### **Reducerea limitei de viteză**

Se propune ca, pe diferite drumuri nepreferențiale din oraș să fie stabilită limita de viteză la 40, chiar și la 30 de km/h, deoarece aceasta este una dintre cele mai importante mijloace de reducere a poluării și a zgomotului în mediul urban. Zgomotul scade în funcție de viteză, intensitatea traficului și tipul de trafic (la viteză limitată condusul este mai regulat, cu mai puțin accelerații și frâne). În oraș poate persista o separare fizică, mai mult sau mai puțin marcată, între trotuarul pentru pietoni și șoseaua pentru trafic, instalându-se limitatoare pe bază de platformă ridicată la intrarea în zona de moderație.

**Problemă:** Zgomot legat de traficul rutier.

**Descriere:** reducerea limitelor de viteză și reducerea nivelurilor de zgomot.

**Reducere estimată a nivelului de zgomot:** o reducere substanțială a zgomotului, între 3 și 14 dB(A).

**Costul estimat:** Cost scăzut de implementare.

**Posibile limitări:** Importanța efectelor asupra traficului.

### **Restricții ale traficului prin introducerea barierelor pe străzile din anumite zone în scopul diminuării poluării fonice.**

Măsura constă în aplicarea de restricții privind vehiculele zgomotoase de a intra în aceste zone, care presupune însă, oferirea de locuri de parcare adiacente și de existența de vehicule cu emisii sonore scăzute în parcul auto. Restricțiile privind intrarea vehiculelor în zone liniștite se realizează prin bariere fizice chiar pe șosea.

**Problemă:** Zgomot legat de traficul rutier.

**Descriere:** restrângerea accesului în zonele liniștite a vehiculelor foarte zgomotoase, prin plata de taxe sau prin construcția unor bariere pe șosea.

**Reducere estimată a nivelului de zgomot:** o reducere substanțială a zgomotului, între 3 și 14 dB(A).

**Costul estimat:** Cost scăzut de implementare.

**Posibile limitări:** Importanța efectelor asupra traficului, necesitatea existenței de vehicule silențioase și zone de parcare adiacente.

### **Dezvoltarea și modernizarea serviciilor de transport public.**

Dezvoltarea se poate face prin creșterea frecvenței vehiculelor de transport public. Ca rezultat, oamenii vor avea o mai mare predispoziție pentru a alege să călătorească în autobuz sau tramvai, lucru care conduce la o diminuare a folosirii vehiculelor particulare și la o diminuare a nivelurilor de zgomot.

**Problemă:** Zgomot legat de traficul rutier.

**Descriere:**

- Prin îmbunătățirea și modernizarea transportului public local, persoanele care călătoresc cu autoturisme personale vor substitui acest mijloc de transport.
- Prin crearea pistelor de biciclete pentru îmbunătățirea calității prin reducerea noxelor și zgomotului

**Reducere estimată a nivelului de zgomot:** o reducere mică a zgomotului.

**Costul estimat:** Cost ridicat de implementare.

**Posibile limitări:** este necesar să se ia în considerare și alte efecte.

### **Crearea de rute pentru traficul greu**

Unul dintre principalii factori care influențează zgomotul este numărul de vehicule grele care circulă. Traficul camioanelor în interiorul orașului provoacă probleme de zgomot, presupune un risc pentru pietoni, creează grave daune ale pavajului și împiedică, considerabil, fluiditatea traficului. Această măsură presupune devierea traficului greu prin centuri periurbane, limitând și stabilind restricții ale accesului camioanelor pe drumurile din oraș.

**Problemă:** zgomotul din trafic generat de către traficul rutier greu

**Descriere:** Restricții de circulație a traficului greu în interiorul orașului și stabilirea unor rute alternative pentru acesta.

**Reducere estimată a nivelului de zgomot:** o reducere importantă a zgomotului între 1-10dB(A)

**Costul estimat:** pe termen scurt un cost scăzut de implementare.

**Posibile limitări:** este necesar să se ia în considerare și alte efecte.

### **Măsuri legate de zgomotul traficului feroviar ușor (linii de tramvai)**

Unul dintre cele mai importante mijloace de transport local, din punct de vedere al impactului asupra mediului îl reprezintă tramvaiele sau calea ferată ușoară. Acest mijloc de transport este nepoluant și implică un zgomot generat redus ca intensitate. Deoarece zgomotul produs poate fi modelat prin asimilarea cu căile ferate, modelarea și studiul traficului feroviar ușor se face separat de celelalte tipuri (rutier sau industrial).

Tipul structurii și calității – incluzând contactul cu materialul rulant.

Optimizarea proiectării și managementul contactului roată-șină constituie la nivel tehnic maxima prioritate pentru reducerea zgomotului, deoarece zgomotul generat de frecarea dintre materialul rulant și șină este principala sursă, în cazul trenurilor electrice. Astfel:

- Pe parcursul suprafeței de rulare a șinei se pot forma ondulații cu o grosime, în general, între 30 mm și 80 mm (care pot crește nivelele de zgomot în jur de 10 - 20 dB (A) și care pot fi eliminate, prin sfărâmarea capului feroviar. Aceste nivele de zgomot pot fi reduse printr-o întreținere corespunzătoare a structurii căii de rulare și înlocuirea lor periodică.
- În curbe cu rază îngustă se ating nivele de zgomot cu componente tonale ridicate. Sunetele acute pot fi enervante și roțile pot fi deteriorate, creând mai mult zgomot.
- Șinele sudate în formă continuă sunt silențioase, mai ales dacă adaosul este eliminat, iar șina devine netedă, cu o rugozitate bună.
- Întreținerea șinelor în perfectă stare include garantarea ca traversele de cale ferată să fie fixate ferm în balast. Structura de balast permite o absorbție a zgomotului (de aproximativ 2 dB), comparativ cu drumurile pe plăci, pe care șinele sunt fixate pe o placă solidă de beton. Sunt indicate și căile de rulare înierbate, care permit absorbția vibrațiilor.
- Reducerea vibrațiilor, pe interfața roată-șină, constituie de asemenea o linie de urmat.

**Problemă:** Zgomot legat de traficul feroviar ușor.

**Descriere:** reducerea nivelului de zgomot printr-o mentenanță corespunzătoare a căii de rulare.

**Reducere estimată a nivelului de zgomot:** o reducere importantă a zgomotului, între 3 și 10 dB(A).

**Costul estimat:** Cost mediu de implementare.

**Posibile limitări:** Importanța efectelor asupra traficului.

**Măsuri generale.**

**Ferestre cu izolare fonică.**

Atunci când nu există nici o posibilitate de a reduce nivelul de zgomot, prin limitarea sau reglarea sursei, sau de a atenua zgomotul pe calea de răspândire, se impune utilizarea de ferestre cu izolare fonică. Acest tip de măsuri de izolare fonică funcționează numai atunci când ferestrele sunt închise și nu au nici un efect asupra zonelor din afara locuințelor (de exemplu, terase).

**Problemă:** Zgomot legat de orice tip de sursă.

**Descriere:** reducerea nivelelor de zgomot la receptor.

**Reducere estimată a nivelului de zgomot:** o reducere mare a zgomotului, între 3 și 10 dB(A).

**Costul estimat:** Cost ridicat de implementare.

**Posibile limitări:** Pentru ca această abordare să fie eficientă, în procesul de evaluare ar trebui să includă măsurile de construcție prevăzute.

## ● STRATEGIE PE TERMEN LUNG

Stabilirea unei strategii de atenuare a poluării fonice pe termen lung pentru municipiul Arad trebuie să ia în considerare analiza măsurilor cu orizonturi temporare largi, care au mai mult scopul de prevenire a poluării sonore decât eficiența lor. Principalele aspecte care trebuie considerate de o astfel de strategie sunt:

- Măsurile trebuie să soluționeze probleme potențiale viitoare, în sensul în care trebuie luat în considerare timpul de implementare lung. Mai mult, aceste măsuri trebuie să aibă în vedere limitele țintă de atins precizate în OM MMDD/MT/MSP/MIRA nr. 152/558/1119/532/2008 precizate în tabelul de mai jos.

Lzsn-dB(A)			L noapte-dB(A)		
Surse de zgomot	Ținta de atins pentru valorile maxime permise ptr. Anul 2012	Valori maxime permise	Surse de zgomot	Ținta de atins pentru valorile maxime permise ptr.anul 2012	Valori maxime permise
Străzi, drumuri si autostrăzi	65	<b>70</b>	Străzi, drumuri și autostrăzi	50	<b>60</b>
Căi ferate	65	<b>70</b>	Căi ferate	50	<b>60</b>
Aeroporturi	65	<b>70</b>	Aeroporturi	65	<b>70</b>
Zone industriale	60	<b>65</b>	Zone industriale	50	<b>60</b>
Porturi (activități de transport feroviar și rutier din interiorul portului)	65	<b>70</b>	Porturi (activități de transport feroviar și rutier din interiorul portului)	50	<b>60</b>
Porturi (activități industriale din interiorul portului)	60	<b>65</b>	Porturi (activități industriale din interiorul portului)	50	<b>55</b>

- Trebuie să fie luate măsuri pentru a rezolva problemele majore de poluare fonică, care să evite creșterea nivelelor de zgomot și care afectează suprafețe mari. Un exemplu, în acest caz, sunt zonele

industriale care pot aplica măsuri de reducere, în timp, a activității pe timp de noapte și pentru a reduce doza de expunere la zgomot. Trebuie înțeles că o estimare corectă se face pentru întreaga perioadă luată în considerare: de zi, soare sau de noapte.

• Strategia trebuie să ia în considerare economisirea posibilelor costuri viitoare, care să contribuie la evitarea, pe viitor, a întreprinderii de acțiuni de remediere, care să implice o investiție financiară. În acest sens, de exemplu nu trebuie să se construiască panouri fonice într-o zonă industrială pentru ca apoi activitatea acesteia să se diminueze generând zgomot sub nivelul limită. Astfel, se pot aplica măsuri care să rezolve problemele rapid, dar care să nu fie integrate în planurile de dezvoltare urbană sau să nu ia în considerare problemele pe care le pot conduce și care nu sunt vizibile imediat. Un exemplu ar putea fi aplicarea unor limitări ale accesului de autovehicule în zone care se vor dezvolta comercial și care nu pot avea limitări a fluxului de aprovizionare. În cazul în care costurile aprovizionării cresc, societățile comerciale își vor stopa activitatea și se vor muta în alte zone. Zona respectivă nu va fi utilizată și va fi transformată în alte scopuri care nu coincid cu dezvoltarea armonioasă a municipiului.

**În continuare, se prezintă abordările principale, care trebuie luate în considerare în cadrul unei strategii pe termen lung pentru reducerea zgomotului:**

### **Planificarea teritorială și proiectarea urbanistică.**

Planificarea teritorială și urbanistică constituie un instrument puternic de prevenire a poluării fonice în cadrul organizării spațiului dintr-un oraș. O alocare corespunzătoare a utilizării spațiului disponibil, o dimensionare corectă a infrastructurii de transport și o dezvoltare a sistemelor de transport public, pot contribui la dezvoltarea sustenabilă a urbei, cu o incidență a poluării sonore asupra populației mai mică.

Planificarea urbană trebuie să se asigure de o creștere compactă și nu difuză, adică să tindă spre o ocupare rațională a terenului și nu spre o ocupare masivă.

Rolul infrastructurilor este fundamental pentru obținerea unei gestionări optime a traficului, motiv pentru care construcția de noi drumuri poate favoriza aplicarea măsurilor, care să reducă nivelele sonore în aglomerații și să contribuie la o îmbunătățire a calității vieții.

Mărirea lățimii străzilor și a bulevardelor în dezvoltarea noilor planuri urbanistice și în reforma zonelor urbane consolidate presupune crearea de drumuri mai largi, de preferat cu sens unic, care prin natura dimensiunilor lor să poată cu ușurință include măsuri care să încurajeze mersul pe jos, cu bicicleta, prin încorporarea benzilor pentru biciclete sau utilizarea transportului public.

### **Acțiuni pe drumuri de trafic rutier**

Axele prioritare sunt devierea traficului de camioane și traficului convențional, care în prezent trece prin interiorul aglomerației cu ajutorul centurii. O analiza cost-beneficiu a unei astfel de măsuri, unde se prezintă toate impacturile pozitive ale acesteia (inclusiv reducerea nivelelor sonore în interiorul orașului), suntem siguri că va permite concluzionarea că, construcția sa este mai mult decât justificată. Punerea în funcțiune a unei centuri a Aradului ar avea următoarele efecte pozitive, din punct de vedere al poluării fonice:

- ✓ Va permite devierea traficului greu (camioane) prin exteriorul orașului.
- ✓ Va evita traficul greu care circulă prin interiorul Aradului numai în zona de tranzit, pe centura orașului.
- ✓ Va evita traficul vehiculului ușor prin interiorul aglomerației.
- ✓ Reducerea traficului, în interiorul orașului, sporește fluiditatea acestuia. Acest lucru ar evita regimurile de circulație de accelerare-decelerare, care sporesc nivelele de zgomot.

**Comisia de elaborare a Raportului:**

**Bognar Levente**, Viceprimar, Primăria Municipiului Arad – Președinte

**Macra Claudia**, Administrator Public – Coordonator proiect

**Bătrîn Ioan**, Șef birou Învățământ, Sănătate

**Uncruț Petru**, Consilier Serviciu Monitorizare Strategii,  
Managementul Calității și Control Intern

**Cătană Lucian**, Referent Serviciu Monitorizare Strategii,  
Managementul Calității și Control Intern

**Ciobăncan Iulian**, Consilier Serviciul Fond Locativ

**Fleter Daniela**, Consilier Serviciul Dezvoltare Imobile

**Memete Adriana**, Consilier DDAC, Serviciul Prestații Sociale

**Miculiță Estera Daniela**, Șef birou, Datorie Publică, Salarizare

**Primar**

**Ing. GHEORGHE FALCĂ**

